



*Nayarit*  
NUESTRO HONOR Y COMPROMISO

INSTITUTO NAYARITA  
DE CULTURA FÍSICA  
Y DEPORTE

## INTRODUCCIÓN

El Instituto Nayarita de Cultura Física y Deporte se constituye como un organismo público descentralizado con personalidad jurídica y patrimonio propio, encargado de promover e impulsar el desarrollo de la cultura física y la práctica del deporte en el Estado de Nayarit.

Su misión principal es generar en el Estado de Nayarit una cultura deportiva en todos los sectores de la población y que esto incida en una mejor sociedad en aspectos como en salud, disminución en los problemas sociales de la juventud tales como delincuencia, drogadicción, alcoholismo y tabaquismo, además de fomentar una alta competitividad en el ámbito deportivo nacional e internacional

De acuerdo a lo estipulado en el artículo 36 fracción III primer párrafo de la ley de Fiscalización y Rendición de Cuentas del Estado de Nayarit, que establece: "En la remisión de la Cuenta Pública y de los Informes de Avance de Gestión Financiera de los sujetos obligados a presentar dicha información, se incluirán de manera consolidada y analítica, la información correspondiente a sus organismos públicos descentralizados, fideicomisos, fondos, mandatos públicos o privados y empresas de participación estatal o municipal, según sea el caso, así como de las personas físicas o morales que hayan recibido recursos públicos con cargo a sus respectivos erarios".

Es así como la Cuenta Pública Consolidada del Instituto Nayarita de Cultura Física y Deporte (INCUFID) correspondiente al ejercicio fiscal 2022 ha sido preparada y estructurada con estricto apego a lo establecido en la normatividad, reglas, lineamientos y recomendaciones emitidos por el Consejo Nacional de Armonización Contable (CONAC), así como en la Ley General de Contabilidad Gubernamental y otras normas locales con la finalidad de cumplir en tiempo y forma con la presentación de dicha información.



*Nayarit*  
NUESTRO HONOR Y COMPROMISO

INSTITUTO NAYARITA  
DE CULTURA FÍSICA  
Y DEPORTE

En concordancia con lo señalado en el Manual de Contabilidad Gubernamental emitido por el Consejo Nacional de Armonización Contable (CONAC), el objetivo general de los Estados Financieros de éste ente público que se presentan es proporcionar información a los usuarios sobre la situación financiera, los resultados de la gestión y sobre el ejercicio de la Ley de Ingresos y del Presupuesto de Egresos, así como la postura fiscal correspondiente al año 2022.

Por último, este presente documento integra la información contable, presupuestaria, programática, el análisis cualitativo de los indicadores de la postura fiscal, así como los anexos y formatos de la Ley de Disciplina Financiera a que hace referencia el artículo 53 de la Ley General de Contabilidad Gubernamental y el artículo 31 de la Ley de Fiscalización y Rendición de Cuentas del Estado de Nayarit.

Cuenta Pública 2022  
 INSTITUTO NAYARITA DE CULTURA FÍSICA Y DEPORTE  
 Estado de Situación Financiera  
 Al 31 de Diciembre de 2022  
 (Cifras en Pesos)

Concepto	2022	2021	Concepto	2022	2021
<b>ACTIVO</b>			<b>PASIVO</b>		
<b>Activo Circulante</b>			<b>Pasivo Circulante</b>		
Efectivo y Equivalentes	1,606,229.08	1,590,193.22	Cuentas por Pagar a Corto Plazo	5,781,720.67	3,857,862.79
Derechos a Recibir Efectivo o Equivalentes	4,055,169.02	2,637,043.72	Documentos por Pagar a Corto Plazo	0.00	0.00
Derechos a Recibir Bienes o Servicios	0.00	0.00	Porción a Corto Plazo de la Deuda Pública a Largo Plazo	0.00	0.00
Inventarios	0.00	0.00	Títulos y Valores a Corto Plazo	0.00	0.00
Almacenes	0.00	0.00	Pasivos Diferidos a Corto Plazo	0.00	0.00
Estimación por Pérdida o Deterioro de Activos Circulantes	0.00	0.00	Fondos y Bienes de Terceros en Garantía y/o Administración a Corto Plazo	0.00	0.00
Otros Activos Circulantes	0.00	0.00	Provisiones a Corto Plazo	0.00	0.00
<b>Total de Activos Circulantes</b>	<b>5,661,398.10</b>	<b>4,227,236.94</b>	Otros Pasivos a Corto Plazo	0.00	0.00
<b>Activo No Circulante</b>			<b>Total de Pasivos Circulantes</b>	<b>5,781,720.67</b>	<b>3,857,862.79</b>
Inversiones Financieras a Largo Plazo	0.00	0.00	<b>Pasivo No Circulante</b>		
Derechos a Recibir Efectivo o Equivalentes a Largo Plazo	0.00	0.00	Cuentas por Pagar a Largo Plazo	0.00	0.00
Bienes Inmuebles, Infraestructura y Construcciones en Proceso	0.00	0.00	Documentos por Pagar a Largo Plazo	0.00	0.00
Bienes Muebles	6,848,170.06	6,636,242.84	Deuda Pública a Largo Plazo	0.00	0.00
Activos Intangibles	0.00	0.00	Pasivos Diferidos a Largo Plazo	0.00	0.00
Depreciación, Deterioro y Amortización Acumulada de Bienes	0.00	0.00	Fondos y Bienes de Terceros en Garantía y/o en Administración a Largo Plazo	0.00	0.00
Activos Diferidos	0.00	0.00	Provisiones a Largo Plazo	0.00	0.00
Estimación por Pérdida o Deterioro de Activos no Circulantes	0.00	0.00	<b>Total de Pasivos No Circulantes</b>	<b>0.00</b>	<b>0.00</b>
Otros Activos no Circulantes	0.00	0.00	<b>Total del Pasivo</b>	<b>5,781,720.67</b>	<b>3,857,862.79</b>
<b>Total de Activos No Circulantes</b>	<b>6,848,170.06</b>	<b>6,636,242.84</b>	<b>HACIENDA PÚBLICA/PATRIMONIO</b>		
<b>Total del Activo</b>	<b>12,509,568.16</b>	<b>10,863,479.78</b>	Hacienda Pública/Patrimonio Contribuido	0.00	0.00
			Aportaciones	0.00	0.00
			Donaciones de Capital	0.00	0.00
			Actualización de la Hacienda Pública /Patrimonio	0.00	0.00
			Hacienda Pública/Patrimonio Generado	6,727,847.49	7,005,616.99
			Resultados del Ejercicio (Ahorro/Desahorro)	438,155.64	-1,107,212.17
			Resultados de Ejercicios Anteriores	7,327,889.97	9,151,027.28
			Revalúos	0.00	0.00
			Reservas	0.00	0.00
			Rectificaciones de Resultados de Ejercicios Anteriores	-1,038,198.12	-1,038,198.12
			Exceso o Insuficiencia en la Actualización de la Hacienda Pública/Patrimonio	0.00	0.00
			Resultado por Posición Monetaria	0.00	0.00
			Resultado por Tenencia de Activos no Monetarios	0.00	0.00
			<b>Total Hacienda Pública/Patrimonio</b>	<b>6,727,847.49</b>	<b>7,005,616.99</b>
			<b>Total del Pasivo y Hacienda Pública /Patrimonio</b>	<b>12,509,568.16</b>	<b>10,863,479.78</b>

Bajo protesta de decir verdad declaramos que los Estados Financieros y sus notas, son razonablemente correctos y son responsabilidad del emisor.

MAFYD CAROLINA GUADALUPE LUGO ROBLES  
 DIRECTORA GENERAL DEL INCUFID

L.A. MARITZA BUGARÍN PONCE  
 JEFA DEL DEPARTAMENTO DE RECURSOS FINANCIEROS

L.C. MONICA JANET ANTE LOPEZ  
 DIRECTORA DE ADMINISTRACIÓN Y FINANZAS DEL INCUFID

Cuenta Pública 2022  
**INSTITUTO NAYARITA DE CULTURA FÍSICA Y DEPORTE**  
 Estado de Actividades  
 Del 1 de Enero al 31 de Diciembre de 2022  
 (Cifras en Pesos)

Concepto	2022	2021
<b>INGRESOS Y OTROS BENEFICIOS</b>		
<b>Ingresos de Gestión</b>		
Impuestos	27,586.36	0.00
Cuotas y Aportaciones de Seguridad Social	0.00	0.00
Contribuciones de Mejoras	0.00	0.00
Derechos	0.00	0.00
Productos	0.00	0.00
Aprovechamientos	0.00	0.00
Ingresos por Venta de Bienes y Prestación de Servicios	27,586.36	0.00
<b>Participaciones, Aportaciones, Convenios, Incentivos Derivados de la Colaboración Fiscal, Fondos Distintos de Aportaciones, Transferencias, Asignaciones, Subsidios y Subvenciones, y Pensiones y Jubilaciones</b>	<b>64,593,617.33</b>	<b>48,746,665.63</b>
Participaciones, Aportaciones, Convenios, Incentivos Derivados de la Colaboración Fiscal y Fondos Distintos de Aportaciones	600,000.00	110,000.00
Transferencias, Asignaciones, Subsidios y Subvenciones, y Pensiones y Jubilaciones	63,993,617.33	48,636,665.63
<b>Otros Ingresos y Beneficios</b>	<b>5.83</b>	<b>0.24</b>
Ingresos Financieros	0.00	0.00
Incremento por Variación de Inventarios	0.00	0.00
Disminución del Exceso de Estimaciones por Pérdida o Deterioro u Obsolescencia	0.00	0.00
Disminución del Exceso de Provisiones	0.00	0.00
Otros Ingresos y Beneficios Varios	5.83	0.24
<b>Total de ingresos y Otros Beneficios</b>	<b>64,621,209.52</b>	<b>48,746,665.87</b>
<b>GASTOS Y OTRAS PÉRDIDAS</b>		
<b>Gastos de Funcionamiento</b>	<b>61,863,092.38</b>	<b>48,082,018.66</b>
Servicios Personales	40,829,713.98	39,578,908.35
Materiales y Suministros	6,043,217.88	2,091,390.49
Servicios Generales	14,990,160.52	6,011,719.82
<b>Transferencias, Asignaciones, Subsidios y Otras Ayudas</b>	<b>2,319,961.50</b>	<b>383,035.22</b>
Transferencias Internas y Asignaciones al Sector Público	0.00	0.00
Transferencias al Resto del Sector Público	0.00	0.00
Subsidios y Subvenciones	600,000.00	0.00
Ayudas Sociales	1,719,961.50	383,035.22
Pensionamientos y Jubilaciones	0.00	0.00
Transferencias a Fideicomisos, Mandatos y Contratos Análogos	0.00	0.00
Transferencias a la Seguridad Social	0.00	0.00
Donativos	0.00	0.00
Transferencias al Exterior	0.00	0.00
<b>Participaciones y Aportaciones</b>	<b>0.00</b>	<b>0.00</b>
Participaciones	0.00	0.00
Aportaciones	0.00	0.00
Convenios	0.00	0.00
<b>Intereses, Comisiones y Otros Gastos de la Deuda Pública</b>	<b>0.00</b>	<b>0.00</b>
Intereses de la Deuda Pública	0.00	0.00
Comisiones de la Deuda Pública	0.00	0.00
Gastos de la Deuda Pública	0.00	0.00
Costo por Coberturas	0.00	0.00
Apoyos Financieros	0.00	0.00
<b>Otros Gastos y Pérdidas Extraordinarias</b>	<b>0.00</b>	<b>1,388,824.16</b>
Estimaciones, Depreciaciones, Deterioros, Obsolescencia y Amortizaciones	0.00	1,388,824.16
Provisiones	0.00	0.00
Disminución de Inventarios	0.00	0.00
Aumento por Insuficiencia de Estimaciones por Pérdida o Deterioro u Obsolescencia	0.00	0.00
Aumento por Insuficiencia de Provisiones	0.00	0.00
Otros Gastos	0.00	0.00
<b>Inversión Pública</b>	<b>0.00</b>	<b>0.00</b>
Inversión Pública no Capitalizable	0.00	0.00
<b>Total de Gastos y Otras Pérdidas</b>	<b>64,183,053.88</b>	<b>49,853,878.04</b>
<b>Resultados del Ejercicio (Ahorro/Desahorro)</b>	<b>438,155.64</b>	<b>-1,107,212.17</b>

Bajo protesta de decir verdad declaramos que los Estados Financieros y sus notas, son razonablemente correctos y son responsabilidad del emisor.

MAFYD CAROLINA GUADALUPE LUGO ROBLES  
 DIRECTORA GENERAL DEL INCUFID

*Monica*  
 E. CRONICA JANET ANTE LOPEZ  
 DIRECTORA DE ADMINISTRACIÓN Y FINANZAS DEL INCUFID

L.A. MARTHA BUGARIN PONCE  
 JEFA DEL DEPARTAMENTO DE RECURSOS FINANCIEROS

Cuenta Pública 2022  
**INSTITUTO NAYARITA DE CULTURA FÍSICA Y DEPORTE**  
**Estado de Variación en la Hacienda Pública**  
**Del 1 de Enero al 31 de Diciembre de 2022**  
**(Cifras en Pesos)**

Concepto	Hacienda Pública / Patrimonio Contribuido	Hacienda Pública / Patrimonio Generado de Ejercicios Anteriores	Hacienda Pública / Patrimonio Generado del Ejercicio	Exceso o Insuficiencia en la Actualización de la Hacienda Pública / Patrimonio	TOTAL
<b>Hacienda Pública/ Patrimonio Contribuido Neto de 2021</b>	<b>0.00</b>				<b>0.00</b>
Aportaciones	0.00	0.00	0.00	0.00	0.00
Donaciones de Capital	0.00	0.00	0.00	0.00	0.00
Actualización de la Hacienda Pública/Patrimonio	0.00	0.00	0.00	0.00	0.00
<b>Hacienda Pública/Patrimonio Generado Neto de 2021</b>		<b>8,112,829.16</b>	<b>-1,107,212.17</b>		<b>7,005,616.99</b>
Resultados del Ejercicio (Ahorro/Desahorro)	0.00	0.00	-1,107,212.17	0.00	-1,107,212.17
Resultados de Ejercicios Anteriores	0.00	9,151,027.28	0.00	0.00	9,151,027.28
Revalúos	0.00	0.00	0.00	0.00	0.00
Reservas	0.00	0.00	0.00	0.00	0.00
Rectificaciones de Resultados de Ejercicios Anteriores	0.00	-1,038,198.12	0.00	0.00	-1,038,198.12
<b>Exceso o Insuficiencia en la Actualización de la Hacienda Pública/Patrimonio Neto de 2021</b>				<b>0.00</b>	<b>0.00</b>
Resultado por Posición Monetaria	0.00	0.00	0.00	0.00	0.00
Resultado por Tenencia de Activos no Monetarios	0.00	0.00	0.00	0.00	0.00
<b>Hacienda Pública/Patrimonio Neto Final de 2021</b>	<b>0.00</b>	<b>8,112,829.16</b>	<b>-1,107,212.17</b>	<b>0.00</b>	<b>7,005,616.99</b>
<b>Cambios en la Hacienda Pública/Patrimonio Contribuido Neto de 2022</b>	<b>0.00</b>				<b>0.00</b>
Aportaciones	0.00	0.00	0.00	0.00	0.00
Donaciones de Capital	0.00	0.00	0.00	0.00	0.00
Actualización de la Hacienda Pública/Patrimonio	0.00	0.00	0.00	0.00	0.00
<b>Variaciones de la Hacienda Pública/Patrimonio Generado Neto de 2022</b>		<b>-1,823,137.31</b>	<b>1,545,367.81</b>		<b>-277,769.50</b>
Resultados del Ejercicio (Ahorro/Desahorro)	0.00	0.00	438,155.64	0.00	438,155.64
Resultados de Ejercicios Anteriores	0.00	-1,823,137.31	1,107,212.17	0.00	-715,925.14
Revalúos	0.00	0.00	0.00	0.00	0.00
Reservas	0.00	0.00	0.00	0.00	0.00
Rectificaciones de Resultados de Ejercicios Anteriores	0.00	0.00	0.00	0.00	0.00
<b>Cambios en el Exceso o Insuficiencia en la Actualización de la Hacienda Pública/Patrimonio Neto de 2022</b>				<b>0.00</b>	<b>0.00</b>
Resultado por Posición Monetaria	0.00	0.00	0.00	0.00	0.00
Resultado por Tenencia de Activos no Monetarios	0.00	0.00	0.00	0.00	0.00
<b>Hacienda Pública/Patrimonio Neto Final de 2022</b>	<b>0.00</b>	<b>6,289,691.85</b>	<b>438,155.64</b>	<b>0.00</b>	<b>6,727,847.49</b>

Bajo protesta de decir verdad declaramos que los Estados Financieros y sus notas, son razonablemente correctos y son responsabilidad del emisor.

MAFYD CAROLINA GUADALUPE LUGO ROBLES  
DIRECTORA GENERAL DEL INCUFID

L.C. MONICA JANET ANTE LOPEZ  
DIRECTORA DE ADMINISTRACIÓN Y FINANZAS DEL INCUFID

L.A. MARITZA BUGARIN PONCE  
JEFA DEL DEPARTAMENTO DE RECURSOS FINANCIEROS

Cuenta Pública 2022  
**INSTITUTO NAYARITA DE CULTURA FÍSICA Y DEPORTE**  
 Estado de Cambios en la Situación Financiera  
 Del 1 de Enero al 31 de Diciembre de 2022  
 (Cifras en Pesos)

ACTIVO	Concepto	Origen	Aplicación
<b>Activo Circulante</b>		<b>0.00</b>	<b>1,646,088.38</b>
Efectivo y Equivalentes		0.00	1,434,161.16
Derechos a Recibir Efectivo o Equivalentes		0.00	16,035.86
Derechos a Recibir Bienes o Servicios		0.00	1,418,125.30
Inventarios		0.00	0.00
Almacenes		0.00	0.00
Estimación por Pérdida o Deterioro de Activos Circulantes		0.00	0.00
Otros Activos Circulantes		0.00	0.00
<b>Activo No Circulante</b>		<b>0.00</b>	<b>211,927.22</b>
Inversiones Financieras a Largo Plazo		0.00	0.00
Derechos a Recibir Efectivo o Equivalentes a Largo Plazo		0.00	0.00
Bienes Inmuebles, infraestructura y Construcciones en Proceso		0.00	0.00
Bienes Muebles		0.00	0.00
Activos Intangibles		0.00	211,927.22
Depreciación, Deterioro y Amortización Acumulada de Bienes		0.00	0.00
Activos Diferidos		0.00	0.00
Estimación por Pérdida o Deterioro de Activos no Circulantes		0.00	0.00
Otros Activos no Circulantes		0.00	0.00
<b>PASIVO</b>			
<b>Pasivo Circulante</b>		<b>1,923,857.88</b>	<b>0.00</b>
Cuentas por Pagar a Corto Plazo		1,923,857.88	0.00
Documentos por Pagar a Corto Plazo		1,923,857.88	0.00
Porción a Corto Plazo de la Deuda Pública a Largo Plazo		0.00	0.00
Títulos y Valores a Corto Plazo		0.00	0.00
Pasivos Diferidos a Corto Plazo		0.00	0.00
Fondos y Bienes de Terceros en Garantía y/o Administración a Corto Plazo		0.00	0.00
Provisiones a Corto Plazo		0.00	0.00
Otros Pasivos a Corto Plazo		0.00	0.00
<b>Pasivo No Circulante</b>		<b>0.00</b>	<b>0.00</b>
Cuentas por Pagar a Largo Plazo		0.00	0.00
Documentos por Pagar a Largo Plazo		0.00	0.00
Deuda Pública a Largo Plazo		0.00	0.00
Pasivos Diferidos a Largo Plazo		0.00	0.00
Fondos y Bienes de Terceros en Garantía y/o en Administración a Largo Plazo		0.00	0.00
Provisiones a Largo Plazo		0.00	0.00
<b>HACIENDA PÚBLICA/PATRIMONIO</b>		<b>1,545,367.81</b>	<b>1,823,137.31</b>
<b>Hacienda Pública/Patrimonio Contribuido</b>		<b>0.00</b>	<b>0.00</b>
Aportaciones		0.00	0.00
Donaciones de Capital		0.00	0.00
Actualización de la Hacienda Pública/Patrimonio		0.00	0.00
<b>Hacienda Pública/Patrimonio Generado</b>		<b>1,545,367.81</b>	<b>1,823,137.31</b>
Resultados del Ejercicio (Ahorro/Desahorro)		1,545,367.81	0.00
Resultados de Ejercicios Anteriores		0.00	1,823,137.31
Revalúos		0.00	0.00
Reservas		0.00	0.00
Rectificaciones de Resultados de Ejercicios Anteriores		0.00	0.00
<b>Exceso o Insuficiencia en la Actualización de la Hacienda Pública/Patrimonio</b>		<b>0.00</b>	<b>0.00</b>
Resultado por Posición Monetaria		0.00	0.00
Resultado por Tenencia de Activos no Monetarios		0.00	0.00

Bajo protesta de decir verdad declaramos que los Estados Financieros y sus notas, son razonablemente correctos y son responsabilidad del emisor.

MAFYD CAROLINA GUADALUPE LUGO ROBLES  
 DIRECTORA GENERAL DEL INCUFID

L.C. MÓNICA JANET ANTE LOPEZ  
 DIRECTORA DE ADMINISTRACIÓN Y FINANZAS DEL INCUFID

L.A. MARITZA BUGARÍN PONCE  
 JEFA DEL DEPARTAMENTO DE RECURSOS FINANCIEROS

Cuenta Pública 2022  
**INSTITUTO NAYARITA DE CULTURA FÍSICA Y DEPORTE**  
 Estado de Flujos de Efectivo  
 Del 1 de Enero al 31 de Diciembre de 2022  
 (Cifras en Pesos)

Concepto	2022	2021
<b>Flujos de Efectivo de las Actividades de Operación</b>		
<b>Origen</b>		
Impuestos	61,581,251.32	47,076,071.34
Cuotas y Aportaciones de Seguridad Social	0.00	0.00
Contribuciones de Mejoras	0.00	0.00
Derechos	0.00	0.00
Productos	0.00	0.00
Aprovechamientos	0.00	0.00
Ingresos por Venta de Bienes y Prestación de Servicios	27,592.19	0.00
Participaciones, Aportaciones, Convenios, Incentivos Derivados de la Colaboración Fiscal y Fondos Distintos de Aportaciones	600,000.00	110,000.00
Transferencias, Asignaciones, Subsidios y Subvenciones, y Pensiones y Jubilaciones	60,953,659.13	46,966,071.34
Otros Orígenes de Operación	0.00	0.00
<b>Aplicación</b>		
Servicios Personales	61,353,288.24	46,668,842.46
Materiales y Suministros	38,074,513.79	38,114,452.61
Servicios Generales	6,043,217.88	2,091,390.49
Transferencias Internas y Asignaciones al Sector Público	13,586,917.20	5,866,986.55
Transferencias al Resto del Sector Público	0.00	0.00
Subsidios y Subvenciones	0.00	0.00
Ayudas Sociales	600,000.00	0.00
Pensiones y Jubilaciones	1,719,961.50	383,035.22
Transferencias a Fideicomisos, Mandatos y Contratos Análogos	0.00	0.00
Transferencias a la Seguridad Social	0.00	0.00
Donativos	0.00	0.00
Transferencias al Exterior	0.00	0.00
Participaciones	0.00	0.00
Aportaciones	0.00	0.00
Convenios	0.00	0.00
Otras Aplicaciones de Operación	0.00	0.00
<b>Flujos Netos de Efectivo por Actividades de Operación</b>	<b>1,328,677.87</b>	<b>212,977.59</b>
	<b>227,963.08</b>	<b>407,228.88</b>
<b>Flujos de Efectivo de las Actividades de Inversión</b>		
<b>Origen</b>		
Bienes Inmuebles, Infraestructura y Construcciones en Proceso	0.00	0.00
Bienes Muebles	0.00	0.00
Otros Orígenes de inversión	0.00	0.00
<b>Aplicación</b>		
Bienes Inmuebles, Infraestructura y Construcciones en Proceso	211,927.22	8,734.00
Bienes Muebles	0.00	0.00
Otras Aplicaciones de inversión	211,927.22	8,734.00
Otras Aplicaciones de inversión	0.00	0.00
<b>Flujos Netos de Efectivo por Actividades de Inversión</b>	<b>-211,927.22</b>	<b>-8,734.00</b>
<b>Flujos de Efectivo de las Actividades de Financiamiento</b>		
<b>Origen</b>		
Endeudamiento Neto	0.00	0.00
Interno	0.00	0.00
Externo	0.00	0.00
Otros Orígenes de Financiamiento	0.00	0.00
<b>Aplicación</b>		
Servicios de la Deuda	0.00	0.00
Interno	0.00	0.00
Externo	0.00	0.00
Otras Aplicaciones de Financiamiento	0.00	0.00
<b>Flujos Netos de Efectivo por Actividades de Financiamiento</b>	<b>0.00</b>	<b>0.00</b>
<b>Incremento/Disminución Neta en el Efectivo y Equivalentes al Efectivo</b>	<b>16,035.86</b>	<b>398,494.88</b>
<b>Efectivo y Equivalentes al Efectivo al Inicio del Ejercicio</b>	<b>1,590,193.22</b>	<b>1,191,698.34</b>
<b>Efectivo y Equivalentes al Efectivo al Final del Ejercicio</b>	<b>1,606,229.08</b>	<b>1,590,193.22</b>

Bajo protesta de decir verdad declaramos que los Estados Financieros y sus notas, son razonablemente correctos y son responsabilidad del emisor.

MAFYD CAROLINA GUADALUPE LUGO ROBLES  
 DIRECTORA GENERAL DEL INCUFID

L.C. MÓNICA JANET ANTE LOPEZ  
 DIRECTORA DE ADMINISTRACION Y FINANZAS DEL INCUFID

L.A. MARITZA BUGARÍN PONCE  
 JEFA DEL DEPARTAMENTO DE RECURSOS FINANCIEROS

Cuenta Pública 2022  
**INSTITUTO NAYARITA DE CULTURA FÍSICA Y DEPORTE**  
 Estado Analítico del Activo  
 Del 1 de Enero al 31 de Diciembre de 2022  
 (Cifras en Pesos)

Concepto	Saldo Inicial	Cargos del Periodo	Abonos del Periodo	Saldo Final	Variación del Periodo
<b>ACTIVO</b>	<b>10,863,479.78</b>	<b>148,297,245.26</b>	<b>146,651,156.88</b>	<b>12,509,568.16</b>	<b>1,646,088.38</b>
<b>Activo Circulante</b>	<b>4,227,236.94</b>	<b>148,085,318.04</b>	<b>146,651,156.88</b>	<b>5,661,398.10</b>	<b>1,434,161.16</b>
Efectivo y Equivalentes	1,590,193.22	82,150,157.09	82,134,121.23	1,606,229.08	16,035.86
Derechos a Recibir Efectivo o Equivalentes	2,637,043.72	65,935,160.95	64,517,035.65	4,055,169.02	1,418,125.30
Derechos a Recibir Bienes o Servicios	0.00	0.00	0.00	0.00	0.00
Inventarios	0.00	0.00	0.00	0.00	0.00
Almacenes	0.00	0.00	0.00	0.00	0.00
Estimación por Pérdida o Deterioro de Activos Circulantes	0.00	0.00	0.00	0.00	0.00
Otros Activos Circulantes	0.00	0.00	0.00	0.00	0.00
<b>Activo No Circulante</b>	<b>6,636,242.84</b>	<b>211,927.22</b>	<b>0.00</b>	<b>6,848,170.06</b>	<b>211,927.22</b>
Inversiones Financieras a Largo Plazo	0.00	0.00	0.00	0.00	0.00
Derechos a Recibir Efectivo o Equivalentes a Largo Plazo	0.00	0.00	0.00	0.00	0.00
Bienes Inmuebles, Infraestructura y Construcciones en Proceso	0.00	0.00	0.00	0.00	0.00
Bienes Muebles	6,636,242.84	211,927.22	0.00	6,848,170.06	211,927.22
Activos Intangibles	0.00	0.00	0.00	0.00	0.00
Depreciación, Deterioro y Amortización Acumulada de Bienes	0.00	0.00	0.00	0.00	0.00
Activos Diferidos	0.00	0.00	0.00	0.00	0.00
Estimación por Pérdida o Deterioro de Activos no Circulantes	0.00	0.00	0.00	0.00	0.00
Otros Activos no Circulantes	0.00	0.00	0.00	0.00	0.00

Bajo protesta de decir verdad declaramos que los Estados Financieros y sus notas, son razonablemente correctos y son responsabilidad del emisor.

MAFYD CAROLINA GUADALUPE LUGO ROBLES  
 DIRECTORA GENERAL DEL INCUFID

L.A. MARITZA BUGARIN PONCE  
 JEFA DEL DEPARTAMENTO DE RECURSOS FINANCIEROS

L.C. MONICA JANET ANTE LOPEZ  
 DIRECTORA DE ADMINISTRACIÓN Y FINANZAS DEL INCUFID



Cuenta Pública 2022  
**INSTITUTO NAYARITA DE CULTURA FÍSICA Y DEPORTE**  
 Estado Analítico de la Deuda y Otros Pasivos  
 Del 1 de Enero al 31 de Diciembre de 2022  
 (Cifras en Pesos)

Denominación de las Deudas	Moneda de Contratación	Institución o País Acreedor	Saldo Inicial del Periodo	Saldo Final del Periodo
<b>DEUDA PÚBLICA</b>				
Corto Plazo				
<b>Deuda Interna</b>				
Instituciones de Crédito			0.00	0.00
Títulos y Valores	Peso	México	0.00	0.00
Arrendamientos Financieros	Peso	México	0.00	0.00
<b>Deuda Externa</b>				
Organismos Financieros Internacionales			0.00	0.00
Deuda Bilateral	Peso	México	0.00	0.00
Títulos y Valores	Peso	México	0.00	0.00
Arrendamientos Financieros	Peso	México	0.00	0.00
<b>Subtotal de Deuda Pública a Corto Plazo</b>			<b>0.00</b>	<b>0.00</b>
Largo Plazo				
<b>Deuda Interna</b>				
Instituciones de Crédito			0.00	0.00
Títulos y Valores	Peso	México	0.00	0.00
Arrendamientos Financieros	Peso	México	0.00	0.00
<b>Deuda Externa</b>				
Organismos Financieros Internacionales			0.00	0.00
Deuda Bilateral	Peso	México	0.00	0.00
Títulos y Valores	Peso	México	0.00	0.00
Arrendamientos Financieros	Peso	México	0.00	0.00
<b>Subtotal de Deuda Pública a Largo Plazo</b>			<b>0.00</b>	<b>0.00</b>
<b>Total de Otros Pasivos</b>	Peso	México	<b>3,857,862.79</b>	<b>5,781,720.67</b>
<b>Total de Deuda Pública y Otros Pasivos</b>			<b>3,857,862.79</b>	<b>5,781,720.67</b>

Bajo protesta de decir verdad declaramos que los Estados Financieros y sus notas, son razonablemente correctos y son responsabilidad del emisor.

MAFYD CAROLINA GUADALUPE LUGO ROBLES  
 DIRECTORA GENERAL DEL INCUFID

*Monica*  
 L.C. MONICA JANET ANTE LOPEZ  
 DIRECTORA DE ADMINISTRACIÓN Y FINANZAS DEL INCUFID

*M.P.*  
 L.A. MARITZA BUGARIN PONCE  
 JEFA DEL DEPARTAMENTO DE RECURSOS FINANCIEROS

Cuenta Pública 2022  
INSTITUTO NAYARITA DE CULTURA FÍSICA Y DEPORTE  
Informe sobre Pasivos Contingentes  
Del 1 de Enero al 31 de Diciembre de 2022  
(Cifras en Pesos)


En cumplimiento a lo dispuesto en los artículos 46, Fracción I, Inciso f) y 52 de la Ley General de Contabilidad Gubernamental y de conformidad con lo establecido en el Capítulo VII, Numeral II, Inciso h) del Manual de Contabilidad Gubernamental emitido por el CONAC, el Ente Público informa lo siguiente:

Cuenta	Concepto	Importe
<b>NO APLICA</b>		
<b>TOTAL</b>		

Bajo protesta de decir verdad declaramos que los Estados Financieros y sus notas, son razonablemente correctos y son responsabilidad del emisor.

  
\_\_\_\_\_  
MAFYD CAROLINA GUADALUPE LUGO ROBLES  
DIRECTORA GENERAL DEL INCUFID

  
\_\_\_\_\_  
L.C. MONICA JANET ANTE LOPEZ  
DIRECTORA DE ADMINISTRACIÓN Y FINANZAS DEL INCUFID

  
\_\_\_\_\_  
L.A. MARITZA BUGARIN PONCE  
JEFA DEL DEPARTAMENTO DE RECURSOS FINANCIEROS



**FIDEICOMISO DE APOYO ECONOMICO PARA ATLETAS DE ALTO  
RENDIMIENTO**

**NOTAS AL INFORME ANUAL**

**A) NOTAS DE DESGLOSE**

**I) NOTAS AL ESTADO DE SITUACIÓN FINANCIERA**

**ACTIVO**

**Efectivo y Equivalentes**

Se dispone de una cuenta bancaria, la cual esta aperturada con el Banco Mercantil del Norte S.A. BANORTE y es en esta cuenta donde el Gobierno del Estado de Nayarit como fideicomitente realiza sus aportaciones y se ministran recursos a los atletas acreedores de la beca:

NO. CUENTA	BANCO/TESORERÍA	IMPORTE
0122411	BANORTE	967,549.17
<b>Total Bancos/Tesorería</b>		<b>\$967,549.17</b>

**Derechos a recibir Efectivo y Equivalente y Bienes o Servicios a Recibir**

Se tiene un monto de \$246,296.42 (Doscientos cuarenta y seis mil dociientos noventa y seis pesos 42/100 m.n.) que se integra como sigue: \$85,345.28 (ochenta y cinco mil trescientos cuarenta y cinco pesos 28/100 m.n.) corresponde a aportaciones de ejercicios anteriores que no se recibieron y \$160,951.14 (ciento sesenta mil novecientos cincuenta y un pesos 14/100 m.n.) corresponde a la aportación del mes de diciembre del 2022 que estaría pendiente por depositar por parte del fideicomitente.

Inventarios: No aplica

Almacenes: No aplica

Inversiones Financieras: No aplica

*[Handwritten signatures and initials]*





Bienes Muebles, Inmuebles e Intangibles: No aplica

Estimaciones y Deterioros: No aplica

Otros Activos: No aplica

## PASIVO

### 1. Relación de cuentas y documentos por pagar:

Correspondiente a las transferencias otorgadas por pagar a corto plazo de \$359,690.56 (treientos cincuenta y nueve mil seiscientos noventa pesos 59/100 m.n.) asignadas a becas de atletas de Alto Rendimiento, y por otra parte las cuentas por pagar a corto plazo por \$42,000.00 (cuarenta y dos mil pesos 00/100 m.n.); ascendiendo a un monto total \$401,690.59 (cuatrocientos uno mil seiscientos noventa mil pesos 59/100 m.n.)

2. Fondos de bienes de terceros en garantía y/o administración: No aplica,

3. Pasivos diferidos y otros: No aplica

4. Provisiones: No aplica

5. Otros Pasivos: No aplica,

## II) NOTAS AL ESTADO DE ACTIVIDADES

### Ingresos y Otros Beneficios:

1. Ingresos de Gestión: No se tiene ingresos propios ni de recaudación.
2. Participaciones, Aportaciones, Convenios, Incentivos Derivados de la Colaboración Fiscal, Fondos Distintos de Aportaciones, Transferencias, Asignaciones, Subsidios y Subvenciones, y Pensiones y Jubilaciones: Corresponde a las aportaciones por el Fideicomitente.

### 3.- Otros Ingresos y Beneficios

Correspondientes de los ingresos generados en el ejercicio 2022 que ascendieron a \$859,446.99 (Ochocientos cincuenta y nueve mil cuatrocientos cuarenta y seis pesos 99/100), mismo que se desglosan a continuación:





CONCEPTOS	2022
<b>INGRESOS Y OTROS BENEFICIOS</b>	
Productos	59,039.33
Transferencias, Asignaciones, Subsidios y Subvenciones y pensiones y jubilaciones	800,407.66
Ingresos por venta de bienes y prestación de servicios	0.00
<b>Total de Ingresos y Otros Beneficios</b>	<b>\$ 859,446.99</b>

**Gastos y Otras Pérdidas**

Se tiene el gasto correspondiente por un total de **\$773,719.26** (Setecientos setenta y tres mil setecientos diecinueve pesos 26/100 M.N.), mismo que se desglosan a continuación:

CONCEPTOS	2022
<b>GASTOS Y OTRAS PÉRDIDAS</b>	
Servicios Generales	103,219.26
Ayudas Sociales	670,500.00
<b>Total de Gastos y Otras Pérdidas</b>	<b>\$773,719.26</b>

**III) Notas al Estado de Variación en la Hacienda Pública**

Se refleja la variación de \$307,808.18 que corresponde a la reclasificación del resultado del ejercicio del año 2021 a la cuenta de resultados de ejercicios anteriores.

*[Handwritten signature]*

*[Handwritten signature]*





<b>EFFECTIVO Y EQUIVALENTES</b>			
<b>CONCEPTO</b>	<b>2022</b>	<b>2021</b>	<b>VARIACION</b>
Efectivo	0.00	0.00	0.00
Banco/Tesorería	967,549.17	835,927	\$131,621.87
Bancos/Dependencias y Otros	0.00	0.00	0.00
Inversiones Temporales hasta 3 meses	0.00	0.00	0.00
Fondos con afectaciones específica	0.00	0.00	0.00
Depósitos de fondos de terceros en garantía y/o administración	0.00	0.00	0.00
Otros efectivos y equivalentes	0.00	0.00	0.00
<b>Total Efectivo y Equivalentes</b>	<b>\$967,549.17</b>	<b>\$835,927.30</b>	<b>\$131,621.87</b>

**IV) Notas al Estado de Flujo de Efectivo.**

- 1) **Efectivo y Equivalentes**
2. Adquisiciones de las Actividades de Inversión efectivamente pagadas, respecto del apartado de aplicación: No Aplica
3. Conciliación de los flujos de efectivo netos de las actividades de operación y los saldos de resultado del ejercicio (Ahorro /Desahorro):

<b>CONCILIACION DE FLUJOS DE EFECTIVO NETOS</b>		
<b>Concepto</b>	<b>2022</b>	<b>2021</b>
<b>Resultado del Ejercicio Ahorro /Desahorro</b>	<b>85,727.73</b>	<b>307,808.18</b>
Incrementos en las cuentas por pagar	189,000.00	0.00
Incremento en cuentas por cobrar	-75,605.86	0.00
Otras Actividades de Operación	-67,500.00	-63,361.60
<b>Flujos de Efectivo Netos de las Actividades de Operación</b>	<b>131,621.87</b>	<b>222,462.90</b>

*[Handwritten signature]*

*[Handwritten signature]*





**V) CONCILIACIÓN ENTRE LOS INGRESOS PRESUPUESTARIOS Y CONTABLES, ASI COMO LOS EGRESOS PRESUPUESTARIOS Y LOS GASTOS CONTABLES.**

Cuenta Pública 2022  
FIDEICOMISO DE APOYO ECONOMICO PARA ATLETAS DE ALTO RENDIMIENTO  
Conciliación entre los Ingresos Presupuestarios y Contables  
Correspondiente del 1 de Enero al 31 de Diciembre de 2022  
(Cifras en pesos)

<b>1. Total de Ingresos Presupuestarios</b>	<b>869,446.99</b>
<b>2. Más Ingresos Contables No Presupuestarios</b>	<b>0.00</b>
2.1 Ingresos Financieros	0.00
2.2 Incremento por Variación de Inventarios	0.00
2.3 Disminución del Exceso de Estimaciones por Pérdida o Deterioro u Obsolescencia	0.00
2.4 Disminución del Exceso de Provisiones	0.00
2.5 Otros Ingresos y Beneficios Varios	0.00
2.6 Otros Ingresos Contables No Presupuestarios	0.00
<b>3. Menos Ingresos Presupuestarios No Contables</b>	<b>0.00</b>
3.1 Aprovechamientos Patrimoniales	0.00
3.2 Ingresos Derivados de Financiamientos	0.00
3.3 Otros Ingresos Presupuestarios No Contables	0.00
<b>4. Total de Ingresos Contables</b>	<b>869,446.99</b>





**Cuenta Pública 2022**  
**FIDEICOMISO DE APOYO ECONOMICO PARA ATLETAS DE ALTO RENDIMIENTO**  
**Conciliación entre los Egresos Presupuestarios y los Gastos Contables**  
**Correspondiente del 1 de Enero al 31 de Diciembre de 2022**  
**(Cifras en pesos)**

<b>1. Total de Egresos Presupuestarios</b>	<b>773,719.26</b>
<b>2. Menos Egresos Presupuestarios No Contables</b>	<b>0.00</b>
2.1 Materias Primas y Materiales de Producción y Comercialización	0.00
2.2 Materiales y Suministros	0.00
2.3 Mobiliario y Equipo de Administración	0.00
2.4 Mobiliario y Equipo Educativo y Recreativo	0.00
2.5 Equipo e Instrumental Médico y de Laboratorio	0.00
2.6 Vehículos y Equipo de Transporte	0.00
2.7 Equipo de Defensa y Seguridad	0.00
2.8 Maquinaria, Otros Equipos y Herramientas	0.00
2.9 Activos Biológicos	0.00
2.10 Bienes Inmuebles	0.00
2.11 Activos Intangibles	0.00
2.12 Obra Pública en Bienes de Dominio Público	0.00
2.13 Obra Pública en Bienes Propios	0.00
2.14 Acciones y Participaciones de Capital	0.00
2.15 Compra de Títulos y Valores	0.00
2.16 Concesión de Préstamos	0.00
2.17 Inversiones en Fideicomisos, Mandatos y Otros Análogos	0.00
2.18 Provisiones para Contingencias y Otras Erogaciones Especiales	0.00
2.19 Amortización de la Deuda Pública	0.00
2.20 Adeudos de Ejercicios Fiscales Anteriores (ADEFAS)	0.00
2.21 Otros Egresos Presupuestales No Contables	0.00
<b>3. Más Gastos Contables No Presupuestarios</b>	<b>0.00</b>
3.1 Estimaciones, Depreciaciones, Deterioros, Obsolescencia y Amortizaciones	0.00
3.2 Provisiones	0.00
3.3 Disminución de Inventarios	0.00
3.4 Aumento por Insuficiencia de Estimaciones por Pérdida o Deterioro u Obsolescencia	0.00
3.5 Aumento por Insuficiencia de Provisiones	0.00
3.6 Otros Gastos	0.00
3.7 Otros Gastos Contables No Presupuestales	0.00
<b>4. Total de Gasto Contable</b>	<b>773,719.26</b>

*[Handwritten signatures and initials]*







## B) NOTAS DE MEMORIA (CUENTAS DE ORDEN)

a). - Cuentas de Orden Contables: No aplican

b). - Cuentas de Orden Presupuestarias:

CONCEPTO	2022	2021
<b>CUENTAS DE ORDEN PRESUPUESTARIAS</b>		
<b>LEY DE INGRESOS</b>		
LEY DE INGRESOS ESTIMADA		
LEY DE INGRESOS POR EJECUTAR	\$186,516.92	\$59,777.28
MODIFICACIONES A LA LEY DE INGRESOS ESTIMADA	\$0.00	\$0.00
LEY DE INGRESOS DEVENGADA	\$672,930.07	\$625,812.96
LEY DE INGRESOS RECAUDADA	\$859,446.99	\$685,590.24
	\$783,841.13	\$600,244.96
<b>PRESUPUESTO DE EGRESOS</b>		
PRESUPUESTO DE EGRESOS APROBADO		
PRESUPUESTO DE EGRESOS POR EJERCER	\$186,516.92	\$59,777.28
MODIFICACIONES AL PRESUPUESTO DE EGRESOS APROBADO	\$26,688.40	\$287,649.30
PRESUPUESTO DE EGRESOS COMPROMETIDO	\$613,890.74	\$605,654.08
PRESUPUESTO DE EGRESOS DEVENGADO	\$773,719.26	\$377,782.06
PRESUPUESTO DE EGRESOS EJERCIDO	\$773,719.26	\$377,782.06
PRESUPUESTO DE EGRESOS PAGADO	\$773,719.26	\$292,436.78
	\$584,719.26	\$292,436.78

\*Importe Basados en Saldos Iniciales

### a) NOTAS DE GESTION ADMINISTRATIVA

#### 1.- Introducción

La elaboración y presentación de los Estados Financieros, así como las notas respectivas que se anexan, tiene como objetivo fundamentar la revelación del contexto de los aspectos económicos - financieros que influyen en los datos y cifras generada por el Fideicomiso de Apoyo Económico para Atletas de Alto Rendimiento, y que deberán ser considerados en la elaboración de los estados financieros para la mayor comprensión de la misma.

#### 2.- Panorama Económico y Financiero

El presupuesto de egresos del Fideicomiso de Apoyo Económico para Atletas de Alto Rendimiento, deriva de las aportaciones que realiza el Gobierno del Estado de Nayarit, como Fideicomiso según lo establece la tercera cláusula del Contrato de Fideicomiso de Inversión y Administración, así como por los rendimientos generados.

#### 3.- Autorización e Historia

a) y b) Fecha de creación y principales cambios en su estructura





Que de conformidad con los artículos 69 fracción IV y 72 de la Constitución Política del Estado libre y soberano de Nayarit y el artículo 31 fracción II y 33 fracción XLI de la Ley Orgánica de Poder Ejecutivo del Estado de Nayarit, así como dentro de los objetivos y líneas de acción del Plan Estatal de Desarrollo 2005-2011 se encuentra el promover y desarrollar todas aquellas actividades que coadyuven a favorecer un incremento en las actividades deportivas mediante el otorgamiento de becas. El día 27 de octubre de 2006 formalizan, ratifican y firman el contrato de fideicomiso de Inversión y Administración para la creación de un fideicomiso donde el Gobierno del Estado de Nayarit es el Fideicomitente, Banco Mercantil del Norte, S.A. es el Fiduciario y los Fideicomisarios son los deportistas que obtengan Medallas de Oro en las Olimpiadas Nacionales y bajo el tenor de las reglas que establezcan los requisitos para ingreso y permanencia.

#### 4.- Organización y Objeto Social

a) Objeto social:

El fideicomiso tiene como finalidad administrar los recursos que aporten los fideicomitentes, a efectos de reconocer a través de becas económicas los logros competitivos de las y los deportistas sobresalientes y talentos deportivos. Podrá acceder a los beneficios del Fideicomiso las y los deportistas ganadores de medallas de oro de los juegos Nacionales CONADE y Paralimpiada Nacional.

b) Principal actividad:


Otorgar beca económica mensual como estímulo a deportistas que obtengan medalla de oro en las olimpiadas nacionales.

c) Ejercicio fiscal:

De conformidad con lo establecido en los postulados Básicos de Contabilidad Gubernamental emitidos por el Consejo Nacional de Armonización Contable (CONAC), particularmente en la explicación del término denominado Periodo Contable, se precisó que en lo que refiere a este apartado el periodo relativo es de un año, Calendario que comprende a partir del 1 de enero hasta el 31 de diciembre y está relacionada con la ley de la ejecución de la ley de Ingresos y del ejercicio del Presupuesto de Egresos.

En este caso, el periodo que corresponde al Ejercicio Fiscal que se reporta comprende del 01 de enero al 31 de diciembre de 2022.





d) Régimen jurídico:

Los ordenamientos y normativa con los que se regula éste Fideicomiso son:

- Reglas de Operación para acceder a los recursos del Fideicomiso Oro
- Contrato de Fideicomiso de Inversión y Administración que celebran por una parte como Fideicomitente" Gobierno del Estado de Nayarit, representado por el Secretario de Finanzas, y por otra el Banco Mercantil del Norte, S.A representado por su Delegado Fiduciario.
- Ley General de Transparencia y Acceso a la información y Acceso a la información
- Ley General de Protección de Datos Personales en Posesión de Sujetos Obligados para el Estado de Nayarit.
- Normatividad emitidos por el Consejo Nacional de Armonización Contable (CONAC)

e) Consideraciones fiscales del Ente: No aplica.

f) Estructura Organizacional Básica

El fideicomiso está conformado por las siguientes partes:

**Fideicomitente:**

Gobierno del Estado de Nayarit, por conducto de la Secretaría de Administración y Finanzas

**Fideicomisario:**

Personas físicas ganadores de una medalla de oro en los Nacionales CONADE y Paralimpiada Nacional.

**Fiduciario:**

Banco Mercantil del Norte, S.A. Instituto de Banca Múltiple, Grupo Financiero Banorte.

**Comité Técnico del Fideicomiso:**

Integrado por seis miembros pertenecientes al Gobierno del Estado.

- Gobernador Constitucional del Estado de Nayarit, que fungirá como Presidente del Comité Técnico.
- Persona Titular de la Secretaría de Educación
- Persona Titular de la Secretario de Administración y Fianzas
- Persona Titular de la Secretaría de la Contraloría General





- Persona Titular de la Director General de los Servicios de Educación Pública en el Estado de Nayarit
- Persona que ejerza la Titularidad de la Dirección General del Instituto Nayarita de Cultura Física y Deporte, quien desempeñará como Secretario del Comité Técnico.

g) Fideicomisos, mandatos y análogos: No aplica

## 5.- Bases de Preparación de los Estados Financieros

a) Si ha observado la normatividad emitida por CONAC:  
Los Estados Financieros que se muestran en este documento están realizados conforme a las disposiciones establecidas en la Ley de Contabilidad Gubernamental y con sujeción a la normatividad y lineamientos emitidos por el Consejo Nacional de Armonización Contable (CONAC).

b) La Normatividad aplicada:  
Se informa que la elaboración de los estados contables y presupuestales se han realizado en base a las normas y metodología prevista en el apartado de Estados Financieros del Manual de Contabilidad Gubernamental.

c) Postulados Básicos:  
El Instituto realiza el registro de las operaciones, elaboración y presentación de los estados financieros en base a los lineamientos emitidos en los Postulados Básicos de Contabilidad Gubernamental, mismos que proporcionan el sustento técnico para la práctica contable a través de definiciones, explicaciones y razonamientos en la materia siendo los siguientes:

- 1.- Sustancia económica
- 2.- Entes públicos
- 3.- Existencia permanente
- 4.- Revelación suficiente
- 5.- Importancia relativa
- 6.- Registro e integración presupuestaria
- 7.- Consolidación de la información financiera
- 8.- Devengo contable
- 9.- Valuación
- 10.- Dualidad económica y





## 11.- Consistencia

d) Normatividad Supletoria: No aplica

e) Implementación del base devengado:  
Los Estados Financieros y sus Notas fueron elaborados de acuerdo a la normatividad emitidas por el Consejo Nacional de Armonizaciones Contable (CONAC) y las disposiciones legales establecidas en la Ley General de Contabilidad Gubernamental, con el fin de lograr la adecuada armonización Gubernamental.

## 6.- Políticas de Contabilidad Significativas.

a) Método para la actualización:  
En términos generales, en la Contabilidad se están aplicando las políticas contables emanadas de los Postulados Básicos de Contabilidad Gubernamental, las Normas y Metodologías para la Determinación de los Momentos Contables de los Ingresos y Egresos, los Clasificadores presupuestarias de Ingresos y Gastos, el Manual de Contabilidad Gubernamental y otros documentos publicados a la fecha.

- b) Operaciones en el Extranjero: No aplica.
- c) Método de valuación de la inversión en acciones: No aplica.
- d) Sistema y método de valuación de inventarios: No aplica.
- e) Beneficios a empleados: No aplica.
- f) Provisiones: No aplica.
- g) Reservas: No aplica.
- h) Cambios en políticas contables y corrección de errores: No aplica.
- a) Reclasificaciones: No aplica.
- b) Depuración y cancelación de saldos: No aplica.

El fideicomiso de Apoyo Económico para Atletas de Alto Rendimiento no cuenta con activos, por lo tanto, no aplica un método de valuación de los mismos.

Al no contar con estructura orgánica ni personal propio, no aplica los beneficios a empleados y demás derivaciones de una relación laboral, actualmente este fideicomiso es operado por personal del Instituto Nayarita de Cultura Física y Deporte, quienes tienen cargos de carácter honorífico.

Todas las operaciones inherentes al funcionamiento del Fideicomiso se realizan en moneda nacional, por lo que no hay afectaciones por fluctuación cambiaria, no existen operaciones en el extranjero ni con compañías subsidiarias y/o asociadas.

## 7.- Posición en Moneda Extranjera Y Protección por Riesgo Cambiario.

a) Activos en moneda extranjera: No aplica





- b) Pasivos en moneda extranjera: No aplica
- c) Posición en moneda extranjera: No aplica
- d) Tipo de cambio: No aplica
- e) Equivalente en moneda nacional: No aplica

No se realizan operaciones en moneda extranjera, por lo que no hay riesgo de fluctuaciones cambiarias.

#### 8.- Reporte Analítico del Activo

- a) Vida útil o porcentajes de depreciación: No aplica.  
En el ejercicio fiscal 2022 no se aplicaron porcentajes de depreciación, ya que no se cuenta con bienes muebles e inmuebles.
- b) Cambios en el porcentaje de depreciación: No aplica.
- c) Importe de los gastos capitalizados en el ejercicio: No aplica.
- d) Riesgos por tipo de cambio o tipo de interés de las inversiones financieras: No aplica.
- e) Valor activado en el ejercicio de los bienes construidos: No aplica
- f) Otras circunstancias de carácter significativo que afecten el activo: No aplica
- g) Desmantelamiento de activos: No aplica
- h) Administración de activos: No aplica

El fideicomiso de Apoyo Económico para Atletas de Alto Rendimiento no cuenta con activos.

- a) Inversión en valores: No aplica.
- b) Patrimonio de Organismo descentralizados: No aplica
- c) Inversiones en empresas de participación mayoritaria: No aplica
- d) Inversiones en empresas de participación minoritaria: No aplica
- e) Patrimonio de Organismos Descentralizados de control de presupuestario directo, según corresponde: No aplica.

#### 9.- Fideicomisos, Mandatos y Análogos:

- a) Por ramo o unidad administrativa: No aplica
- b) Enlistar los de mayor monto de disponibilidad: No aplica

#### 10.- Reporte de Recaudación:

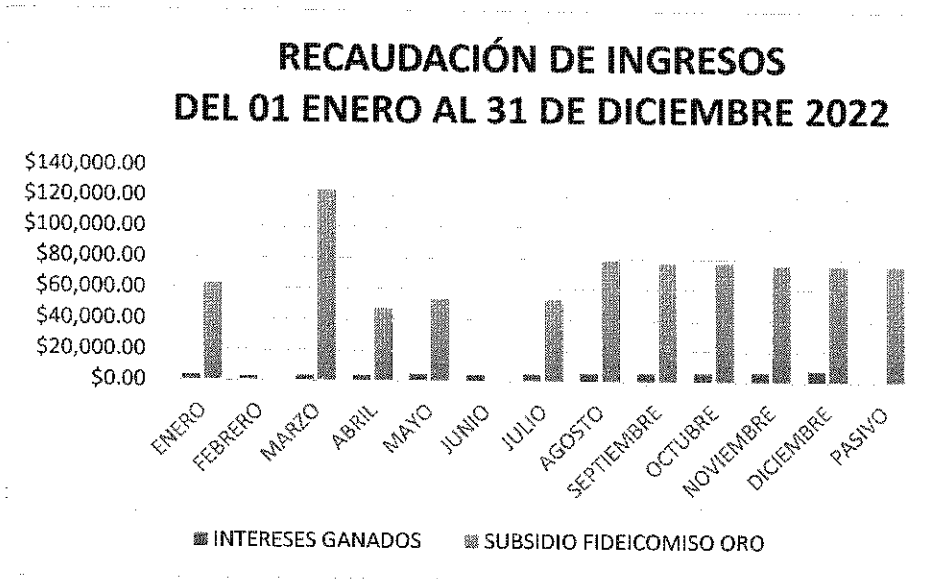
- a) Comportamiento de la recaudación:





CONCEPTO	IMPORTE
INTERESES GANADOS	\$59,039.33
SUBSIDIO FIDEICOMISO ORO	\$800,407.66
<b>TOTAL</b>	<b>\$859,446.99</b>

b) Proyección de la recaudación e ingresos en el mediano plazo:



**11.- Información sobre la Deuda y el Reporte Analítico de la Deuda:**

- a) Indicadores de la deuda: No aplica
- b) Información de manera agrupada: No aplica

**12.- Calificaciones Otorgadas:**

No aplica.

**13.- Proceso de Mejora**

a) Principales políticas de control interno.  
En el Plan Estatal del Desarrollo se contempló el establecimiento de un modelo de gestión pública y transparencia con el objetivo específico de aplicar una reingeniería en la administración pública estatal para eficientar, transparentar y modernizar los procesos administrativos.

b) Medidas de desempeño financiero, metas y alcance.  
Se realizaron modificaciones al contrato del fideicomiso, los cuales permitirán incrementar el número de atletas beneficiarios.

*[Handwritten signatures and initials]*





#### 14.- Información por Segmentos

De acuerdo al Catálogo de la Unidad Administrativa se cuenta con 1 segmento para la clasificación de la información contable en el Sistema SAACG.NET

CATALOGO DE UNIDAD ADMINISTRATIVA	
Clave	Unidad Administrativa
001	FIDEICOMISO ORO

#### 15.- Eventos Posteriores al Cierre

No cuenta con eventos posteriores relevantes.

#### 16.- Partes Relacionadas

No existen partes relacionadas que ejerzan alguna influencia sobre la toma de decisiones operativa y financiera.

#### 17.- Responsabilidad Sobre la Presentación Razonables de la Información Contable.

"Bajo protesta de decir verdad declaramos que los Estados Financieros y sus notas, son razonablemente correctos y son responsabilidad del emisor"

  
\_\_\_\_\_  
MAFYD. CAROLINA GUADALUPE LUGO ROBLES  
DIRECTORA GENERAL DEL INCUFID

  
\_\_\_\_\_  
L.C. MONICA JANET ANTE LÓPEZ  
DIRECTORA DE ADMINISTRACIÓN Y  
FINANZAS DEL INCUFID

  
\_\_\_\_\_  
L.A. MARITZA BUGARIN PONCE  
JEFA DEL DEPARTAMENTO DE RECURSOS  
FINANCIEROS





Cuenta Pública 2022  
**INSTITUTO NAYARITA DE CULTURA FÍSICA Y DEPORTE**  
 Estado Analítico de Ingresos  
 Del 1 de Enero al 31 de Diciembre de 2022

Rubro de Ingresos	Ingreso					Diferencia (6=5-1)
	Estimado	Ampliaciones y Reducciones	Modificado (3=1+2)	Devengado (4)	Recaudado (5)	
	(1)	(2)	(3=1+2)	(4)	(5)	
Impuestos	0.00	0.00	0.00	0.00	0.00	0.00
Cuotas y Aportaciones de Seguridad Social	0.00	0.00	0.00	0.00	0.00	0.00
Contribuciones de Mejoras	0.00	0.00	0.00	0.00	0.00	0.00
Derechos	0.00	0.00	0.00	0.00	0.00	0.00
Productos	0.00	0.00	0.00	0.00	0.00	0.00
Aprovechamientos	0.00	0.00	0.00	0.00	0.00	0.00
Ingresos por Venta de Bienes, Prestación de Servicios y Otros Ingresos	0.00	27,592.19	27,592.19	27,592.19	27,592.19	27,592.19
Participaciones, Aportaciones, Convenios, Incentivos Derivados de la Colaboración Fiscal y Fondos Distintos de Aportaciones	0.00	600,000.00	600,000.00	600,000.00	600,000.00	600,000.00
Transferencias, Asignaciones, Subsidios y Subvenciones, y Pensiones y Jubilaciones	50,287,967.59	16,131,280.94	66,419,248.53	63,993,617.33	60,953,659.13	10,665,691.54
Ingresos Derivados de Financiamientos	0.00	0.00	0.00	0.00	0.00	0.00
<b>Total</b>	<b>50,287,967.59</b>	<b>16,758,873.13</b>	<b>67,046,840.72</b>	<b>64,621,209.52</b>	<b>61,581,251.32</b>	
<b>Ingresos excedentes</b>						<b>11,293,283.73</b>

Estado Analítico de Ingresos Por Fuente de Financiamiento	Ingreso					Diferencia (6=5-1)
	Estimado	Ampliaciones y Reducciones	Modificado (3=1+2)	Devengado (4)	Recaudado (5)	
	(1)	(2)	(3=1+2)	(4)	(5)	
<b>Ingresos del Poder Ejecutivo Federal o Estatal y de los Municipios</b>	<b>0.00</b>	<b>600,000.00</b>	<b>600,000.00</b>	<b>600,000.00</b>	<b>600,000.00</b>	<b>600,000.00</b>
Impuestos	0.00	0.00	0.00	0.00	0.00	0.00
Cuotas y Aportaciones de Seguridad Social	0.00	0.00	0.00	0.00	0.00	0.00
Contribuciones de Mejoras	0.00	0.00	0.00	0.00	0.00	0.00
Derechos	0.00	0.00	0.00	0.00	0.00	0.00
Productos	0.00	0.00	0.00	0.00	0.00	0.00
Aprovechamientos	0.00	0.00	0.00	0.00	0.00	0.00
Participaciones, Aportaciones, Convenios, Incentivos Derivados de la Colaboración Fiscal y Fondos Distintos de Aportaciones	0.00	600,000.00	600,000.00	600,000.00	600,000.00	600,000.00
Transferencias, Asignaciones, Subsidios y Subvenciones, y Pensiones y Jubilaciones	0.00	0.00	0.00	0.00	0.00	0.00
<b>Ingresos de los Entes Públicos de los Poderes Legislativo y Judicial, de los Órganos Autónomos y del Sector Paraestatal o Paramunicipal, así como de las Empresas Productivas del Estado</b>	<b>50,287,967.59</b>	<b>16,158,873.13</b>	<b>66,446,840.72</b>	<b>64,021,209.52</b>	<b>60,981,251.32</b>	<b>10,533,283.73</b>
Cuotas y Aportaciones de Seguridad Social	0.00	0.00	0.00	0.00	0.00	0.00
Productos	0.00	0.00	0.00	0.00	0.00	0.00
Ingresos por Venta de Bienes, Prestación de Servicios y Otros Ingresos	0.00	27,592.19	27,592.19	27,592.19	27,592.19	27,592.19
Transferencias, Asignaciones, Subsidios y Subvenciones, y Pensiones y Jubilaciones	50,287,967.59	16,131,280.94	66,419,248.53	63,993,617.33	60,953,659.13	10,665,691.54
<b>Ingresos derivados de financiamiento</b>	<b>0.00</b>	<b>0.00</b>	<b>0.00</b>	<b>0.00</b>	<b>0.00</b>	<b>0.00</b>
Ingresos Derivados de Financiamientos	0.00	0.00	0.00	0.00	0.00	0.00
<b>Total</b>	<b>50,287,967.59</b>	<b>16,758,873.13</b>	<b>67,046,840.72</b>	<b>64,621,209.52</b>	<b>61,581,251.32</b>	
<b>Ingresos excedentes</b>						<b>11,293,283.73</b>

MAFYD CAROLINA GUADALUPE LUGO ROBLES  
 DIRECTORA GENERAL DEL INCUFID

L.C. MONICA JANET ANTE LOPEZ  
 DIRECTORA DE ADMINISTRACIÓN Y FINANZAS DEL INCUFID

L.A. MARITZA BUGARIN PONCE  
 JEFA DEL DEPARTAMENTO DE RECURSOS FINANCIEROS

Cuenta Pública 2022  
**INSTITUTO NAYARITA DE CULTURA FÍSICA Y DEPORTE**  
 Estado Analítico del Ejercicio del Presupuesto de Egresos  
 Clasificación por Objeto del Gasto (Capítulo y Concepto)  
 Del 1 de Enero al 31 de Diciembre de 2022

Concepto	Egresos						Subejercicio 6 = (3 + 4)
	Aprobado 1	Ampliaciones/ (Reducciones) 2	Modificado 3 = (1 + 2)	Devengado 4	Pagado 5		
<b>Servicios Personales</b>	<b>40,567,098.59</b>	<b>1,423,630.07</b>	<b>41,990,728.66</b>	<b>40,829,713.98</b>	<b>38,074,513.79</b>	<b>1,161,014.68</b>	
Remuneraciones al Personal de Carácter Permanente	12,469,198.08	299,537.11	12,768,735.19	12,468,024.39	12,468,024.39	300,710.80	
Remuneraciones al Personal de Carácter Transitorio	9,239,568.00	-665,434.87	8,574,133.13	8,373,030.74	8,373,030.74	201,102.39	
Remuneraciones Adicionales y Especiales	8,318,910.78	315,296.90	8,634,207.68	8,433,268.24	6,754,646.70	200,939.44	
Seguridad Social	3,877,567.20	199,200.59	4,076,767.79	3,874,462.75	3,874,462.75	202,305.04	
Otras Prestaciones Sociales y Económicas	5,604,345.89	2,234,600.55	7,838,946.44	7,582,989.43	6,506,410.78	255,957.01	
Previsiones	943,223.04	-943,223.04	0.00	0.00	0.00	0.00	
Pago de Estímulos a Servidores Públicos	114,285.60	-16,347.17	97,938.43	97,938.43	97,938.43	0.00	
<b>Materiales y Suministros</b>	<b>3,775,471.00</b>	<b>2,283,973.31</b>	<b>6,059,444.31</b>	<b>6,043,217.88</b>	<b>6,043,217.88</b>	<b>16,226.43</b>	
Materiales de Administración, Emisión de Documentos y Artículos Oficiales	282,000.00	190,524.05	472,524.05	470,386.47	470,386.47	2,137.58	
Alimentos y Utensilios	425,376.00	20,102.94	445,478.94	443,359.44	443,359.44	2,119.50	
Materias Primas y Materiales de Producción y Comercialización	0.00	0.00	0.00	0.00	0.00	0.00	
Materiales y Artículos de Construcción y de Reparación	435,900.00	1,445,283.85	1,881,183.85	1,879,145.85	1,879,145.85	2,038.00	
Productos Químicos, Farmacéuticos y de Laboratorio	356,000.00	-80,283.07	265,716.93	263,455.93	263,455.93	2,261.00	
Combustibles, Lubricantes y Aditivos	205,500.00	44,151.33	249,651.33	244,488.23	244,488.23	5,163.10	
Vestuario, Blancos, Prendas de Protección y Artículos Deportivos	2,018,595.00	683,452.45	2,702,047.45	2,700,300.22	2,700,300.22	1,747.23	
Materiales y Suministros Para Seguridad	0.00	0.00	0.00	0.00	0.00	0.00	
Herramientas, Refacciones y Accesorios Menores	52,100.00	-9,258.24	42,841.76	42,081.74	42,081.74	760.02	
<b>Servicios Generales</b>	<b>5,318,023.00</b>	<b>9,940,332.35</b>	<b>15,258,355.35</b>	<b>14,990,163.11</b>	<b>13,586,917.20</b>	<b>268,192.24</b>	
Servicios Básicos	166,000.00	1,116,834.80	1,282,834.80	1,282,799.12	1,282,799.12	35.68	
Servicios de Arrendamiento	1,524,053.00	2,688,331.98	4,212,384.98	4,196,144.98	4,154,384.98	16,240.00	
Servicios Profesionales, Científicos, Técnicos y Otros Servicios	304,100.00	854,539.83	1,158,639.83	1,131,934.35	790,373.69	26,705.48	
Servicios Financieros, Bancarios y Comerciales	0.00	61,447.98	61,447.98	61,430.58	61,430.58	17.40	
Servicios de Instalación, Reparación, Mantenimiento y Conservación	42,400.00	141,928.56	184,328.56	183,318.56	183,318.56	1,010.00	
Servicios de Comunicación Social y Publicidad	0.00	22,913.87	22,913.87	22,913.87	22,913.87	0.00	
Servicios de Traslado y Viáticos	3,281,470.00	1,268,507.96	4,549,977.96	4,549,977.96	4,499,657.16	0.00	
Servicios Oficiales	0.00	2,716,274.29	2,716,274.29	2,534,965.56	1,765,602.73	181,308.73	
Otros Servicios Generales	0.00	1,069,553.08	1,069,553.08	1,026,678.13	826,436.51	42,874.95	
<b>Transferencias, Asignaciones, Subsidios y Otras Ayudas</b>	<b>627,375.00</b>	<b>1,780,329.90</b>	<b>2,407,704.90</b>	<b>2,319,961.50</b>	<b>2,319,961.50</b>	<b>87,743.40</b>	
Transferencias Internas y Asignaciones al Sector Público	0.00	0.00	0.00	0.00	0.00	0.00	
Transferencias al Resto del Sector Público	0.00	0.00	0.00	0.00	0.00	0.00	
Subsidios y Subvenciones	0.00	600,000.00	600,000.00	600,000.00	600,000.00	0.00	
Ayudas Sociales	627,375.00	1,180,329.90	1,807,704.90	1,719,961.50	1,719,961.50	87,743.40	
Pensiones y Jubilaciones	0.00	0.00	0.00	0.00	0.00	0.00	
Transferencias a Fideicomisos, Mandatos y Otros Análogos	0.00	0.00	0.00	0.00	0.00	0.00	
Transferencias a la Seguridad Social	0.00	0.00	0.00	0.00	0.00	0.00	
Donativos	0.00	0.00	0.00	0.00	0.00	0.00	
Transferencias al Exterior	0.00	0.00	0.00	0.00	0.00	0.00	
<b>Bienes Muebles, Inmuebles e Intangibles</b>	<b>0.00</b>	<b>1,303,015.31</b>	<b>1,303,015.31</b>	<b>211,927.22</b>	<b>211,927.22</b>	<b>1,091,088.09</b>	
Mobiliario y Equipo de Administración	0.00	23,898.00	23,898.00	23,898.00	23,898.00	0.00	
Mobiliario y Equipo Educativo y Recreativo	0.00	162,254.91	162,254.91	162,252.42	162,252.42	2.49	
Equipo e Instrumental Médico y de Laboratorio	0.00	0.00	0.00	0.00	0.00	0.00	
Vehículos y Equipo de Transporte	0.00	1,102,685.60	1,102,685.60	11,600.00	11,600.00	1,091,085.60	
Equipo de Defensa y Seguridad	0.00	0.00	0.00	0.00	0.00	0.00	
Maquinaria, Otros Equipos y Herramientas	0.00	14,176.80	14,176.80	14,176.80	14,176.80	0.00	
Activos Biológicos	0.00	0.00	0.00	0.00	0.00	0.00	

Cuenta Pública 2022  
**INSTITUTO NAYARITA DE CULTURA FÍSICA Y DEPORTE**  
 Estado Analítico del Ejercicio del Presupuesto de Egresos  
 Clasificación por Objeto del Gasto (Capítulo y Concepto)  
 Del 1 de Enero al 31 de Diciembre de 2022

Concepto	Aprobado		Egresos		Devengado		Pagado		Subejercicio	
	1	2	Ampliaciones/ (Reducciones)	Modificado	3 = (1 + 2)	4	6	6 = (3 + 4)	7	8
Bienes Inmuebles	0.00	0.00	0.00	0.00	0.00	0.00	0.00	0.00	0.00	0.00
Activos Intangibles	0.00	0.00	0.00	0.00	0.00	0.00	0.00	0.00	0.00	0.00
<b>Inversión Pública</b>	<b>0.00</b>	<b>0.00</b>	<b>0.00</b>	<b>0.00</b>	<b>0.00</b>	<b>0.00</b>	<b>0.00</b>	<b>0.00</b>	<b>0.00</b>	<b>0.00</b>
Obra Pública en Bienes de Dominio Público	0.00	0.00	0.00	0.00	0.00	0.00	0.00	0.00	0.00	0.00
Obra Pública en Bienes Propios	0.00	0.00	0.00	0.00	0.00	0.00	0.00	0.00	0.00	0.00
Proyectos Productivos y Acciones de Fomento	0.00	0.00	0.00	0.00	0.00	0.00	0.00	0.00	0.00	0.00
<b>Inversiones Financieras y Otras Provisiones</b>	<b>0.00</b>	<b>0.00</b>	<b>0.00</b>	<b>0.00</b>	<b>0.00</b>	<b>0.00</b>	<b>0.00</b>	<b>0.00</b>	<b>0.00</b>	<b>0.00</b>
Inversiones Para el Fomento de Actividades Productivas	0.00	0.00	0.00	0.00	0.00	0.00	0.00	0.00	0.00	0.00
Acciones y Participaciones de Capital	0.00	0.00	0.00	0.00	0.00	0.00	0.00	0.00	0.00	0.00
Compra de Títulos y Valores	0.00	0.00	0.00	0.00	0.00	0.00	0.00	0.00	0.00	0.00
Concesión de Préstamos	0.00	0.00	0.00	0.00	0.00	0.00	0.00	0.00	0.00	0.00
Inversiones en Fideicomisos, Mandatos y Otros Análogos	0.00	0.00	0.00	0.00	0.00	0.00	0.00	0.00	0.00	0.00
Otras Inversiones Financieras	0.00	0.00	0.00	0.00	0.00	0.00	0.00	0.00	0.00	0.00
Provisiones para Contingencias y Otras Erogaciones Especiales	0.00	0.00	0.00	0.00	0.00	0.00	0.00	0.00	0.00	0.00
<b>Participaciones y Aportaciones</b>	<b>0.00</b>	<b>0.00</b>	<b>0.00</b>	<b>0.00</b>	<b>0.00</b>	<b>0.00</b>	<b>0.00</b>	<b>0.00</b>	<b>0.00</b>	<b>0.00</b>
Participaciones	0.00	0.00	0.00	0.00	0.00	0.00	0.00	0.00	0.00	0.00
Aportaciones	0.00	0.00	0.00	0.00	0.00	0.00	0.00	0.00	0.00	0.00
Convenios	0.00	0.00	0.00	0.00	0.00	0.00	0.00	0.00	0.00	0.00
<b>Deuda Pública</b>	<b>0.00</b>	<b>0.00</b>	<b>0.00</b>	<b>0.00</b>	<b>0.00</b>	<b>0.00</b>	<b>0.00</b>	<b>0.00</b>	<b>0.00</b>	<b>0.00</b>
Amortización de la Deuda Pública	0.00	0.00	0.00	0.00	0.00	0.00	0.00	0.00	0.00	0.00
Intereses de la Deuda Pública	0.00	0.00	0.00	0.00	0.00	0.00	0.00	0.00	0.00	0.00
Comisiones de la Deuda Pública	0.00	0.00	0.00	0.00	0.00	0.00	0.00	0.00	0.00	0.00
Gastos de la Deuda Pública	0.00	0.00	0.00	0.00	0.00	0.00	0.00	0.00	0.00	0.00
Costo por Coberturas	0.00	0.00	0.00	0.00	0.00	0.00	0.00	0.00	0.00	0.00
Apoyos Financieros	0.00	0.00	0.00	0.00	0.00	0.00	0.00	0.00	0.00	0.00
Adeudos de Ejercicios Fiscales Anteriores (Adefas)	0.00	0.00	0.00	0.00	0.00	0.00	0.00	0.00	0.00	0.00
<b>Total del Gasto</b>	<b>50,287,967.59</b>	<b>16,731,280.94</b>		<b>67,019,248.53</b>		<b>64,394,983.69</b>		<b>60,236,537.59</b>		<b>2,624,264.84</b>

MAFYD CAROLINA GUADALUPE LUGO ROBLES  
 DIRECTORA GENERAL DEL INCUFID

L.C. MONICA SANET ANTE LOPEZ  
 DIRECTORA DE ADMINISTRACIÓN Y FINANZAS DEL INCUFID

L.A. MARITZA BUGARIN PONCE  
 JEFA DEL DEPARTAMENTO DE RECURSOS FINANCIEROS

Cuenta Pública 2022  
**INSTITUTO NAYARITA DE CULTURA FÍSICA Y DEPORTE**  
 Estado Analítico del Ejercicio del Presupuesto de Egresos  
 Clasificación Económica (por Tipo de Gasto)  
 Del 1 de Enero al 31 de Diciembre de 2022

Concepto	Egresos					Subejercicio 6 = (3-4)
	Aprobado	Ampliaciones/ (Reducciones)	Modificado	Devengado	Pagado	
	1	2	3 = (1+2)	4	5	
Gasto Corriente	50,287,967.59	15,428,265.83	65,716,233.22	64,183,056.47	60,024,610.37	1,533,176.75
Gasto de Capital	0.00	1,303,015.31	1,303,015.31	211,927.22	211,927.22	1,091,088.09
Amortización de la Deuda y Disminución de Pasivos	0.00	0.00	0.00	0.00	0.00	0.00
Pensiones y Jubilaciones	0.00	0.00	0.00	0.00	0.00	0.00
Participaciones	0.00	0.00	0.00	0.00	0.00	0.00
<b>Total del Gasto</b>	<b>50,287,967.59</b>	<b>16,731,280.94</b>	<b>67,019,248.53</b>	<b>64,394,983.69</b>	<b>60,236,537.59</b>	<b>2,624,264.84</b>

MAFYD CAROLINA GUADALUPE LUGO ROBLES  
 DIRECTORA GENERAL DEL INCUFID

*Manuel*  
 L.C. MONICA JANET ANTE LOPEZ  
 DIRECTORA DE ADMINISTRACIÓN Y FINANZAS DEL INCUFID

*[Signature]*  
 L.A. MARITZA BUGARIN PONCE  
 JEFA DEL DEPARTAMENTO DE RECURSOS FINANCIEROS

Cuenta Pública 2022  
 INSTITUTO NAYARITA DE CULTURA FÍSICA Y DEPORTE  
 Estado Analítico del Ejercicio del Presupuesto de Egresos  
 Clasificación Administrativa  
 Del 1 de Enero al 31 de Diciembre de 2022

Concepto	Egresos					Subejercicio
	Aprobado	Ampliaciones/ (Reducciones)	Modificado	Devengado	Pagado	
	1	2	3 = (1 + 2)	4	5	
Sin Ramo/Dependencia	50,287,967.59	16,731,280.94	67,019,248.53	64,394,983.69	60,236,537.59	2,624,264.84
INCUFID	50,287,967.59	16,731,280.94	67,019,248.53	64,394,983.69	60,236,537.59	2,624,264.84
<b>Total del Gasto</b>	<b>50,287,967.59</b>	<b>16,731,280.94</b>	<b>67,019,248.53</b>	<b>64,394,983.69</b>	<b>60,236,537.59</b>	<b>2,624,264.84</b>

MAFYD CAROLINA GUNDA LUPE LUGO ROBLES  
 DIRECTORA GENERAL DEL INCUFID

L.C. MONICA JANET ANTE LOPEZ  
 DIRECTORA DE ADMINISTRACIÓN Y FINANZAS DEL INCUFID

L.A. MARITZA BUGARIN PONCE  
 JEFA DEL DEPARTAMENTO DE RECURSOS FINANCIEROS

Cuenta Pública 2022  
**INSTITUTO NAYARITA DE CULTURA FISICA Y DEPORTE**  
 Estado Analítico del Ejercicio del Presupuesto de Egresos  
 Clasificación Funcional (Finalidad y Función)  
 Del 1 de Enero al 31 de Diciembre de 2022

Concepto	Egresos					Subejercicio 6 = (3 - 4)
	Aprobado	Ampliaciones (Reducciones)	Modificado	Devengado	Pagado	
	1	2	3 = (1 + 2)	4	5	
<b>Gobierno</b>	0.00	4,951,279.42	4,951,279.42	4,851,925.74	4,082,562.91	99,353.68
Legislación	0.00	4,951,279.42	4,951,279.42	4,851,925.74	4,082,562.91	99,353.68
Justicia	0.00	0.00	0.00	0.00	0.00	0.00
Coordinación de la Política de Gobierno	0.00	0.00	0.00	0.00	0.00	0.00
Relaciones Exteriores	0.00	0.00	0.00	0.00	0.00	0.00
Asuntos Financieros y Hacendarios	0.00	0.00	0.00	0.00	0.00	0.00
Seguridad Nacional	0.00	0.00	0.00	0.00	0.00	0.00
Asuntos de Orden Público y de Seguridad Interior	0.00	0.00	0.00	0.00	0.00	0.00
Otros Servicios Generales	0.00	0.00	0.00	0.00	0.00	0.00
<b>Desarrollo Social</b>	50,287,967.59	11,780,001.52	62,067,969.11	59,543,057.95	56,153,974.68	2,524,911.16
Protección Ambiental	0.00	0.00	0.00	0.00	0.00	0.00
Vivienda y Servicios a la Comunidad	0.00	0.00	0.00	0.00	0.00	0.00
Salud	0.00	0.00	0.00	0.00	0.00	0.00
Recreación, Cultura y Otras Manifestaciones Sociales	50,287,967.59	11,780,001.52	62,067,969.11	59,543,057.95	56,153,974.68	2,524,911.16
Educación	0.00	0.00	0.00	0.00	0.00	0.00
Protección Social	0.00	0.00	0.00	0.00	0.00	0.00
Otros Asuntos Sociales	0.00	0.00	0.00	0.00	0.00	0.00
<b>Desarrollo Económico</b>	0.00	0.00	0.00	0.00	0.00	0.00
Asuntos Económicos, Comerciales y Laborales en General	0.00	0.00	0.00	0.00	0.00	0.00
Agropecuaria, Silvicultura, Pesca y Caza	0.00	0.00	0.00	0.00	0.00	0.00
Combustibles y Energía	0.00	0.00	0.00	0.00	0.00	0.00
Minería, Manufacturas y Construcción	0.00	0.00	0.00	0.00	0.00	0.00
Transporte	0.00	0.00	0.00	0.00	0.00	0.00
Comunicaciones	0.00	0.00	0.00	0.00	0.00	0.00
Turismo	0.00	0.00	0.00	0.00	0.00	0.00
Ciencia, Tecnología e Innovación	0.00	0.00	0.00	0.00	0.00	0.00
Otras Industrias y Otros Asuntos Económicos	0.00	0.00	0.00	0.00	0.00	0.00
<b>Otras no Clasificadas en Funciones Anteriores</b>	0.00	0.00	0.00	0.00	0.00	0.00
Transacciones de la Deuda Pública / Costo Financiero de la Deuda	0.00	0.00	0.00	0.00	0.00	0.00
Transferencias Participaciones y Aportaciones entre Diferentes Niveles y Ordenes de Gobierno	0.00	0.00	0.00	0.00	0.00	0.00
Saneamiento del Sistema Financiero	0.00	0.00	0.00	0.00	0.00	0.00
Adeudos de Ejercicios Fiscales Anteriores	0.00	0.00	0.00	0.00	0.00	0.00
<b>Total del Gasto</b>	<b>50,287,967.59</b>	<b>16,731,280.94</b>	<b>67,019,248.53</b>	<b>64,394,983.69</b>	<b>60,236,537.59</b>	<b>2,624,264.84</b>

MAFYD CAROLINA GUAJALUPE LUGO ROBLES  
 DIRECTORA GENERAL DEL INCUFID

LC MONICA JANET ANTE LOPEZ  
 DIRECTORA DE ADMINISTRACIÓN Y FINANZAS DEL INCUFID


L.A. MARITZA BUGARIN PUJICE  
 JEFA DEL DEPARTAMENTO DE RECURSOS FINANCIEROS




Cuenta Pública 2022  
 INSTITUTO NAYARITA DE CULTURA FÍSICA Y DEPORTE  
 Intereses de la Deuda  
 Del 1 de Enero al 31 de Diciembre de 2022

Identificación de Crédito o Instrumento	Devengado	Pagado
<b>Créditos Bancarios</b>		
NO APLICA		
Total de intereses de Créditos Bancarios	0.00	0.00

<b>Otros Instrumentos de Deuda</b>		
Total de intereses de Otros Instrumentos de Deuda	0.00	0.00
<b>TOTAL</b>	<b>0.00</b>	<b>0.00</b>

  
 \_\_\_\_\_  
 MAFyD CAROLINA GUADALUPE LUGO ROBLES  
 DIRECTORA GENERAL DEL INCUFID

  
 \_\_\_\_\_  
 L.C. MONICA JANET ANTE LOPEZ  
 DIRECTORA DE ADMINISTRACIÓN Y FINANZAS DEL INCUFID

  
 \_\_\_\_\_  
 L.A. MARITZA BUGARIN PONCE  
 JEFA DEL DEPARTAMENTO DE RECURSOS FINANCIEROS



Cuenta Pública 2022  
**INSTITUTO NAYARITA DE CULTURA FÍSICA Y DEPORTE**  
 Flujo de Fondos  
 Del 1 de Enero al 31 de Diciembre de 2022  
 (Cifras en Pesos)

Concepto	Estimado / Aprobado	Devengado	Recaudado / Pagado
<b>Rubros de Ingresos</b>	<b>50,287,967.59</b>	<b>64,621,209.52</b>	<b>61,581,251.32</b>
Impuestos	0.00	0.00	0.00
Cuotas y Aportaciones de Seguridad Social	0.00	0.00	0.00
Contribuciones de Mejoras	0.00	0.00	0.00
Derechos	0.00	0.00	0.00
Productos	0.00	0.00	0.00
Aprovechamientos	0.00	0.00	0.00
Ingresos por Venta de Bienes, Prestación de Servicios y Otros Ingresos	0.00	27,592.19	27,592.19
Participaciones, Aportaciones, Convenios, Incentivos Derivados de la Colaboración Fiscal y Fondos Distintos de Aportaciones	0.00	600,000.00	600,000.00
Transferencias, Asignaciones, Subsidios y Subvenciones, y Pensiones y Jubilaciones	50,287,967.59	63,993,617.33	60,953,659.13
Ingresos Derivados de Financiamientos	0.00	0.00	0.00
<b>Capítulos de Gasto</b>	<b>50,287,967.59</b>	<b>64,394,983.69</b>	<b>60,236,537.59</b>
Servicios Personales	40,567,098.59	40,829,713.98	38,074,513.79
Materiales y Suministros	3,775,471.00	6,043,217.88	6,043,217.88
Servicios Generales	5,318,023.00	14,990,163.11	13,586,917.20
Transferencias, Asignaciones, Subsidios y Otras Ayudas	627,375.00	2,319,961.50	2,319,961.50
Bienes Muebles, Inmuebles e Intangibles	0.00	211,927.22	211,927.22
Inversión Pública	0.00	0.00	0.00
Inversiones Financieras y Otras Provisiones	0.00	0.00	0.00
Participaciones y Aportaciones	0.00	0.00	0.00
Deuda Pública	0.00	0.00	0.00
<b>Total de las operaciones</b>	<b>0.00</b>	<b>226,225.83</b>	<b>1,344,713.73</b>

Bajo protesta de decir verdad declaramos que los Estados Financieros y sus notas, son razonablemente correctos y son responsabilidad del emisor.

MAFYD CAROLINA GUADALUPE LUGO ROBLES  
 DIRECTORA GENERAL DEL INCUFID

L.C. MONICA JANET ANTE LOPEZ  
 DIRECTORA DE ADMINISTRACIÓN Y FINANZAS DEL INCUFID

L.A. MARITZA BUGARIN PONCE  
 JEFA DEL DEPARTAMENTO DE RECURSOS FINANCIEROS


Cuenta Pública 2022  
**INSTITUTO NAYARITA DE CULTURA FÍSICA Y DEPORTE**  
 Indicadores de Postura Fiscal  
 Del 1 de Enero al 31 de Diciembre de 2022  
 (Cifras en pesos)


Concepto	Estimado/Aprobado	Devengado	Recaudado/Pagado
<b>I. Ingresos Presupuestarios</b>	<b>50,287,967.59</b>	<b>64,621,209.52</b>	<b>61,581,251.32</b>
1. Ingresos del Gobierno de la Entidad Federativa	0.00	0.00	0.00
2. Ingresos del Sector Paraestatal	50,287,967.59	64,621,209.52	61,581,251.32
<b>II. Egresos Presupuestarios</b>	<b>50,287,967.59</b>	<b>64,394,983.69</b>	<b>60,236,537.59</b>
3. Egresos del Gobierno de la Entidad Federativa	0.00	0.00	0.00
4. Egresos del Sector Paraestatal	50,287,967.59	64,394,983.69	60,236,537.59
<b>III. Balance Presupuestario (Superávit o Déficit) (III = I - II)</b>	<b>0.00</b>	<b>226,225.83</b>	<b>1,344,713.73</b>

Concepto	Estimado/Aprobado	Devengado	Recaudado/Pagado
<b>III. Balance presupuestario (Superávit o Déficit)</b>	<b>0.00</b>	<b>226,225.83</b>	<b>1,344,713.73</b>
<b>IV. Intereses, Comisiones y Gastos de la Deuda</b>	<b>0.00</b>	<b>0.00</b>	<b>0.00</b>
<b>V. Balance Primario (Superávit o Déficit) (V= III + IV)</b>	<b>0.00</b>	<b>226,225.83</b>	<b>1,344,713.73</b>

Concepto	Estimado/Aprobado	Devengado	Recaudado/Pagado
<b>A. Financiamiento</b>	<b>0.00</b>	<b>0.00</b>	<b>0.00</b>
<b>B. Amortización de la deuda</b>	<b>0.00</b>	<b>0.00</b>	<b>0.00</b>
<b>C. Financiamiento Neto</b>	<b>0.00</b>	<b>0.00</b>	<b>0.00</b>

  
 MAFyD CAROLINA GUADALUPE LUGO ROBLES  
 DIRECTORA GENERAL DEL INCUFID

  
 L.C. MONICA JANET ANTE LOPEZ  
 DIRECTORA DE ADMINISTRACIÓN Y FINANZAS DEL  
 INCUFID

  
 L.A. MARITZA BUGARIN PONCE  
 JEFA DEL DEPARTAMENTO DE RECURSOS FINANCIEROS

Cuenta Pública 2022  
**INSTITUTO NAYARITA DE CULTURA FISICA Y DEPORTE**  
 Gasto por Categoría Programática  
 Del 1 de Enero al 31 de Diciembre de 2022

Concepto	Egresos					Subtotal
	Aprobado	Ampliaciones/ (Reducciones)	Modificado	Devengado	Pagado	
	1	2	3=(1+2)	4	5	
<b>Programas</b>	50,287,967.59	16,731,280.94	67,019,248.53	64,394,983.69	60,236,537.59	2,624,264.84
Subsidios: Sector Social y Privado o Entidades Federativas y Municipios	0.00	0.00	0.00	0.00	0.00	0.00
Sujetos a Reglas de Operación	0.00	0.00	0.00	0.00	0.00	0.00
Otros Subsidios	0.00	0.00	0.00	0.00	0.00	0.00
<b>Desempeño de las Funciones</b>	50,287,967.59	16,731,280.94	67,019,248.53	64,394,983.69	60,236,537.59	2,624,264.84
Prestación de Servicios Públicos	50,287,967.59	16,731,280.94	67,019,248.53	64,394,983.69	60,236,537.59	2,624,264.84
Provisión de Bienes Públicos	0.00	0.00	0.00	0.00	0.00	0.00
Planeación, seguimiento y evaluación de políticas públicas	0.00	0.00	0.00	0.00	0.00	0.00
Promoción y fomento	0.00	0.00	0.00	0.00	0.00	0.00
Regulación y supervisión	0.00	0.00	0.00	0.00	0.00	0.00
Funciones de las Fuerzas Armadas (Únicamente Gobierno Federal)	0.00	0.00	0.00	0.00	0.00	0.00
Específicos	0.00	0.00	0.00	0.00	0.00	0.00
Proyectos de Inversión	0.00	0.00	0.00	0.00	0.00	0.00
<b>Administrativos y de Apoyo</b>	0.00	0.00	0.00	0.00	0.00	0.00
Apoyo al proceso presupuestario y para mejorar la eficiencia institucional	0.00	0.00	0.00	0.00	0.00	0.00
Apoyo a la función pública y al mejoramiento de la gestión	0.00	0.00	0.00	0.00	0.00	0.00
Operaciones ajenas	0.00	0.00	0.00	0.00	0.00	0.00
<b>Compromisos</b>	0.00	0.00	0.00	0.00	0.00	0.00
Obligaciones de cumplimiento de resolución jurisdiccional	0.00	0.00	0.00	0.00	0.00	0.00
Desastres Naturales	0.00	0.00	0.00	0.00	0.00	0.00
<b>Obligaciones</b>	0.00	0.00	0.00	0.00	0.00	0.00
Pensiones y jubilaciones	0.00	0.00	0.00	0.00	0.00	0.00
Aportaciones a la seguridad social	0.00	0.00	0.00	0.00	0.00	0.00
Aportaciones a fondos de estabilización	0.00	0.00	0.00	0.00	0.00	0.00
Aportaciones a fondos de inversión y reestructura de pensiones	0.00	0.00	0.00	0.00	0.00	0.00
<b>Programas de Gasto Federalizado (Gobierno Federal)</b>	0.00	0.00	0.00	0.00	0.00	0.00
Gasto Federalizado	0.00	0.00	0.00	0.00	0.00	0.00
Participaciones a entidades federativas y municipios	0.00	0.00	0.00	0.00	0.00	0.00
Costo financiero, deuda o apoyos a deudores y ahorradores de la banca	0.00	0.00	0.00	0.00	0.00	0.00
Adeudos de ejercicios fiscales anteriores	0.00	0.00	0.00	0.00	0.00	0.00
<b>Total del Gasto</b>	50,287,967.59	16,731,280.94	67,019,248.53	64,394,983.69	60,236,537.59	2,624,264.84

MAFYD CAROLINA GUADALUPE LUGO ROBLES  
 DIRECTORA GENERAL DEL INCUFID

L.A. MARITZA BUSTARIN PONCE  
 JEFA DEL DEPARTAMENTO DE RECURSOS FINANCIEROS

L.C. MONICA ANTE LOPEZ  
 DIRECTORA DE ADMINISTRACIÓN Y FINANZAS DEL INCUFID

GOBIERNO DEL ESTADO DE NAYARIT



*Nayarit*  
NUESTRO ORGULLO Y COMPROMISO

INSTITUTO NAYARITA  
DE CULTURA FÍSICA  
Y DEPORTE

**RESUMEN TRIMESTRAL**  
EJERCICIO 2022

DEL 01 DE ENERO AL 31 DE DICIEMBRE DEL 2022

FUENTE DE FINANCIAMIENTO: INVERSIÓN ESTATAL FECHA DE ELABORACION 16 DE ENERO DEL 2023  
 FONDO: NO DEFINIDO  
 DEPENDENCIA EJECUTORA: INSTITUTO NAYARITA DE CULTURA FÍSICA Y DEPORTE NUM. DE HOJA 1 DE 2

(PROGRAMA) APERTURA PROGRAMÁTICA	AUTORIZADO EN CONVENIOS FEDERALES	INVERSIÓN APROBADA						INVERSIÓN EJERCIDA						SALDO (APROBADO MENOS EJERCIDO)					
		IMPORTE	TOTAL	FEDERAL DIRECTO	FEDERAL R33	ESTATAL DIRECTO	MPAL	BENEF/ OTROS	TOTAL	FEDERAL DIRECTO	FEDERAL R33	ESTATAL DIRECTO	MPAL	BENEF/ OTROS	TOTAL	FEDERAL DIRECTO	FEDERAL R33	ESTATAL DIRECTO	MPAL
SL: INFRAESTRUC TURA DEPORTIVA.		10,064,524			10,064,524			10,064,524			10,064,524			0			0		
UMA DE LA HOJA		10,064,524			10,064,524			10,064,524			10,064,524			0			0		
SUBTOTAL		10,064,524			10,064,524			10,064,524			10,064,524			0			0		
TOTAL		10,064,524			10,064,524			10,064,524			10,064,524			0			0		

MAFyD CAROLINA GUADALUPE LUGO ROBLES  
DIRECTORA GENERAL DEL INCUFID



**GOBIERNO DEL ESTADO DE NAYARIT**  
**PRESUPUESTO DE EGRESOS DEL ESTADO DE NAYARIT 2022**  
**PRESUPUESTO BASADO EN RESULTADOS**  
**MATRIZ DE INDICADORES PARA RESULTADOS (MIR) 2022**  
**REPORTE DE AVANCE DE METAS DE LOS INDICADORES**

Periodo que se reporta: Cuarto Trimestre

DEPENDENCIA:		INSTITUTO NAYARITA DE CULTURA FISICA Y DEPORTE (INCUFID)										MIR (INCUFID) - 1					DESGLOSE DE MONTO ASIGNADO AL PROGRAMA PRESUPUESTAL			CRITERIO DE DEFINICION DEL MONTO ASIGNADO (Marque con X)		MONTO EJERCIDO AL TRIMESTRE QUE SE REPORTA				NOTA COMPLEMENTARIA (Respecto a los montos)	
PED 2021-2027 CLAVE FUNCIONAL																											
E REC	E GEH	FIN	FUN	SF	M	PP	NOMBRE DEL PROGRAMA PRESUPUESTARIO (PP)					PP principal	PP indirecto	Gasto Corriente	Gasto Inversa	MONTO DEL PP AUTORIZADO EN EL PRESUPUESTO DE EGRESOS	MONTO ASIGNADO DEL PP A LA DEPENDENCIA	MONTO ASIGNADO A LA MIR	REAL	ESTIMADO	1er. Trimestre	2do. Trimestre	3er. Trimestre	4to. Trimestre	TOTAL EJERCIDO 64,394,983.69 MONTO EJERCIDO CON RECURSO ESTATAL Y FEDERAL EN CAPITULO 1000, GASTO CORRIENTE, INGRESOS PROPIOS Y PROGRAMA DEPORTE CON INCLUSION Y MACRO REGIONAL DE EVENTOS NACIONALES CONADE 2022, ASÍ MISMO, SE REALIZO UNA IMPLANTACION DE PRESUPUESTO POR \$16,731,280.94		
ER2	ER2-4		02	04	01	E	Fomento de la Cultura Fisica y del Deporte					X		X	X	60,287,968	60,287,968	60,287,968	X		9,298,227	27,507,253	41,719,822	60,698,310			
Nombre de Beneficiarios (Población objetivo):							Niñas, Niños, Jóvenes, Adultos, Adultos Mayores, Atletas de alto rendimiento, Atletas de deporte adaptado, Entrenadores, Promotores deportivos y población que realiza alguna actividad física en nuestras instalaciones					Hóm. de Benef.: 29573		Montos de Otras Fuentes de Financiamiento:			0	0	0	0	0	0	0	0	0	3,696,674	

Resumen Narrativo	Nombre del Indicador	Definición	Fórmula	Unidad de Medida / Frecuencia	Tipo de Indicador / Dimensión a medir	Sentido Ideal del Indicador	Supuestos	Línea Base		Variables de la fórmula	Metas		1er. Trimestre		2do. Trimestre		3er. Trimestre		4to. Trimestre		Justificación de Resultados			
								Año de la Línea base	Línea Base		Datos de las variables	Resultado	Datos de las variables	Resultado	Datos de las variables	Resultado	Datos de las variables	Resultado	Datos de las variables	Resultado	Análisis Inicial e Interpretación de Resultados	Fuente de Información del Indicador		
Nivel: Fin																								
Contribuir a la creación de una cultura del estado de la salud, a través de la activación física y del deporte en Nayarit	Porcentaje de personas que realizan actividades deportivas en instalaciones estatales con respecto al número de personas que realizan actividades deportivas en todo el estado	Mide el número de niñas, niños, jóvenes, adultos, adultos mayores y personas con discapacidad que realizan deporte	(Número de personas realizando deporte en instalaciones deportivas estatales registradas / Total personas que realizan deporte en el estado registradas) * 100	Porcentaje Anual	Estratégico Eficacia	Ascendente	Las niñas, niños, jóvenes, adultos, adultos mayores y personas con discapacidad pueden realizar deporte y participan en las actividades deportivas	2021	252	Número De Personas Realizando Deporte En Instalaciones Deportivas Estatales Registradas	10,200.00	34.21	25,000.00	83.64	29,817.00	29,817.00	29,817.00	29,817.00	29,817.00	29,817.00	29,817.00	29,817.00	Debido a los eventos realizados en coordinación con la COHADE, se pudo rebasar la meta establecida	Registro, Padrón de Beneficiarios Archivo, Evidencia Fotográfica de psu / Incufid nayarit go b.mx /
Contribuir a la creación de una cultura del estado de la salud, a través de la activación física y del deporte en Nayarit	Variación porcentual de visitas a instalaciones deportivas	Verifica el incremento de usuarios de las instalaciones deportivas llevando un registro y control beneficiarios	(Visitas a instalaciones deportivas del Estado para la activación física y deportiva en el año actual / Visitas a instalaciones deportivas del Estado para la activación física y deportiva en el año anterior) * 100	Variación Porcentual Anual	Estratégico Eficacia	Ascendente	Las niñas, niños, jóvenes, adultos, adultos mayores y personas con discapacidad pueden realizar deporte y participan en las actividades deportivas	2021	35.25	Visitas A Instalaciones Deportivas Del Estado Para La Activación Física Y Deportiva En El Año Actual	5,260.00	659.15	5,761.00	621.93	798.00	798.00	798.00	798.00	798.00	798.00	798.00	798.00	Debido al incremento de actividades dentro de los programas de entrenamiento se pudo rebasar la meta establecida para este año.	Registro, Padrón de Beneficiarios Archivo, Evidencia Fotográfica de psu / Incufid nayarit go b.mx /
Nivel: Propósito																								
Los niños, niños, jóvenes, adultos, adultos mayores, atletas de alto rendimiento, atletas de deporte adaptado, entrenadores, promotores deportivos incrementan su participación en la activación física y práctica del deporte en Nayarit	Variación porcentual de personas que realizan deporte apoyadas en el año actual respecto del año anterior	Verifica el incremento de las niñas, niños, jóvenes, adultos, adultos mayores y personas con discapacidad que se incorporan al deporte en Nayarit	(Total de personas que realizan activación física y deporte en el año actual / Total de personas que realizan activación física y deporte en el año anterior) * 100	Variación Porcentual Anual	Estratégico Eficacia	Ascendente	Las niñas, niños, jóvenes, adultos, adultos mayores y personas con discapacidad asisten a realizar actividades físicas y deportivas	2021	-75.00	Total De Personas Que Realizan Activación Física Y Deporte En El Año Actual	25,000.00	0.00	25,000.00	0.00	25,000.00	25,000.00	25,000.00	25,000.00	25,000.00	25,000.00	25,000.00	25,000.00	Se mantiene la actividad física en relación al año anterior.	Registro, Padrón de Beneficiarios Archivo, Evidencia Fotográfica de psu / Incufid nayarit go b.mx /
Nivel: Componente																								
C1 Actividades físicas y deportivas promovidas y difundidas	Promedio de participantes por evento de activación física y deportiva organizada, promovida y difundida	Mide el incremento de la población que participa en eventos de activaciones físicas y deportes programados en todo el estado a través de publicación de convocatorias coordinadas con asociaciones deportivas y los ayuntamientos.	(Sumatoria de participantes en eventos de activación física y deportiva organizados, promovidos y difundidos / Sumatoria de Eventos de activación física y deportiva organizados, promovidos y difundidos)	Promedio Semestral	Gestión Eficacia	Ascendente	Las niñas, niños, jóvenes, adultos, adultos mayores y personas con discapacidad se integran a las actividades deportivas	2021	416.67	Sumatoria De Participantes En Eventos De Activación Física Y Deportiva Organizados, Promovidos Y Difundidos	25,000.00	416.67	12,500.00	416.67	12,500.00	12,500.00	12,500.00	12,500.00	12,500.00	12,500.00	12,500.00	12,500.00	se pudo cumplir lo establecido para este indicador debido a las actividades realizadas en coordinación con la COHADE, Asociaciones civiles y municipios del Estado.	Registro, Padrón de Beneficiarios Archivo, Evidencia Fotográfica de psu / Incufid nayarit go b.mx /
C2 Asesorías técnico deportivas y evaluaciones sobre la capacidad funcional y la práctica deportiva de los atletas proporcionadas	Porcentaje de atletas por iniciar una actividad física o deportiva con asesorías y evaluaciones físicas y deportivas realizadas	Mide el porcentaje de atletas a los que se les realizó una evaluación morfofuncional antes de iniciar una actividad deportiva, en las escuelas de iniciación, en los programas deportivos vigentes y/o en atletas con discapacidad.	(Total de atletas por iniciar una actividad física o deportiva con asesorías y evaluaciones físicas y deportivas realizadas / Total de atletas por iniciar una actividad física o deportiva) * 100	Porcentaje Anual	Gestión Eficacia	Ascendente	Los atletas asisten a realizarse su evaluación de capacidad funcional y con ello se evitan accidentes o lesiones	2021	100.00	Total De Atletas Por Iniciar Una Actividad Física O Deportiva Con Asesorías Y Evaluaciones Físicas Y Deportivas Realizadas	26,150.00	100.00	26,150.00	100.00	26,150.00	26,150.00	26,150.00	26,150.00	26,150.00	26,150.00	26,150.00	26,150.00	Debido a que los primeros meses de este año, no se llevaron a cabo actividades todavía por la pandemia, motivo por el cual no se pudo lograr incorporar al total de personas a la realización de actividades deportivas.	Registro, Padrón de Beneficiarios Archivo, Evidencia Fotográfica de psu / Incufid nayarit go b.mx /

Resumen Narrativo	Nombre del Indicador	Definición	Fórmula	Unidad de Medida / Frecuencia	Tipo de Indicador / Dirección a medir	Sentido Ideal del Indicador	Supuestos	Línea Base		Variables de la fórmula	Metas		1er. Trimestre		2do. Trimestre		3er. Trimestre		4to. Trimestre		Justificación de Resultados			
								Año de la Línea Base	Línea Base		Datos de las variables	Resultado	Datos de las variables	Resultado	Datos de las variables	Resultado	Datos de las variables	Resultado	Datos de las variables	Resultado	Análisis Inicial e Interpretación de Resultados	Fuente de Información del Indicador		
<p>Total De Atletas Por Iniciar 26,150.00            Una Actividad Física O Deportiva Con Alineación Y Evaluaciones Físicas Y Deportivas Realizadas            Total De Atletas Por Iniciar 26,150.00            Una Actividad Física O Deportiva</p>											25,000.00													
C3 Entrenadores y promotores del deporte profesionalizados	Porcentaje de entrenadores y promotores participantes en cursos y talleres para su capacitación profesionalización deportiva	Mide el incremento en la participación de los entrenadores y promotores en cursos y talleres para su capacitación profesionalización deportiva	(Total de entrenadores y promotores participantes en cursos y talleres para su capacitación profesionalización deportiva / Total de entrenadores y promotores registrados existentes) * 100	Porcentaje Anual	Gestión Eficacia	Ascendente	Entrenadores se interesan en participar en los cursos de capacitación técnico deportiva	2021	100.00	Total De Entrenadores Y Promotores Participantes En Cursos Y Talleres Para Su Profesionalización Deportiva	710.00	109.23							603.00	92.77	Debido a que no se pudieron realizar cursos o actividades deportivas por motivo de la pandemia, no se pudo lograr esta meta.	Registro, Padrón de Beneficiarios Archivo, Evidencia Fotográfica https://ancluid.nayarit.go.b.mx/		
C4 Servicio y acceso a espacios de infraestructura deportiva en estado óptimo proporcionados	Porcentaje de espacios de infraestructura deportiva del instituto que se les otorgan mantenimiento	Mide el número de espacios en mantenimiento de espacios de las instalaciones deportivas a cargo del instituto tales como: Polideportivo, Ciudad deportiva, Centro de raqueta, Macro gimnasio, La Loma incluye: canchas multifuncionales, estacionamientos, áreas administrativas, baños, bodegas vestidores	(Número de espacios de instalaciones deportivas del instituto que se les otorgan mantenimiento / Número de espacios de instalaciones deportivas del instituto existentes) * 100	Porcentaje Anual	Gestión Eficacia	Ascendente	Se generan los proyectos y se cuenta con los recursos para poder realizar las acciones de infraestructura deportiva	2021	100.00	Número De Espacios De Instalaciones Deportivas Del Instituto Que Se Les Otorgan Mantenimiento	60.00	100.00							60.00	100.00	Se pudo concretar la meta establecida para este indicador.	Registro, Padrón de Beneficiarios Archivo, Evidencia Fotográfica https://ancluid.nayarit.go.b.mx/		
C4 Servicio y acceso a espacios de infraestructura deportiva en estado óptimo proporcionados	Porcentaje de espacios de infraestructura deportiva en estado óptimo proporcionados	Mide el número de espacios en construcción y rehabilitación de espacios de las instalaciones deportivas a cargo del instituto tales como: Polideportivo, Ciudad deportiva, Centro de raqueta, Macro gimnasio, La Loma incluye: canchas multifuncionales, estacionamientos, áreas administrativas, baños, bodegas vestidores	(Número de espacios de instalaciones deportivas a cargo del instituto que requieren construcción y/o rehabilitación / Número de espacios de instalaciones deportivas a cargo del instituto que requieren construcción y/o rehabilitación) * 100	Porcentaje Anual	Gestión Eficacia	Ascendente	Se generan los proyectos y se cuenta con los recursos para poder realizar las acciones de infraestructura deportiva	2021	12.50	Número De Espacios De Instalaciones Deportivas A Cargo Del Instituto Que Requieren Construcción Y/O Rehabilitación	1.00	8.33							4.00	33.33	Debido a las gestiones ante el Gobierno Estatal y COHADE se pudo superar la meta establecida para este indicador.	Registro, Padrón de Beneficiarios Archivo, Evidencia Fotográfica https://ancluid.nayarit.go.b.mx/		
C4 Servicio y acceso a espacios de infraestructura deportiva en estado óptimo proporcionados	Porcentaje de servicios de infraestructura deportiva operando en condiciones aceptables	Mide el grado de operación aceptable de los servicios de infraestructura deportiva tales como, Calderas, baños, porterías, canchales, entre otros en instalaciones deportivas a cargo del instituto	(Número de servicios de infraestructura deportiva operando en condiciones aceptables / Número de servicios de infraestructura deportiva requeridas para la práctica del deporte) * 100	Porcentaje Trimestral	Gestión Eficacia	Ascendente	Se generan los proyectos y se cuenta con los recursos para poder realizar las acciones de infraestructura deportiva	2021	105.00	Número De Servicios De Infraestructura Deportiva Requeridas Para La Práctica Del Deporte	22.00	6.00	11.00	17.00	22.00				22.00	100.00	Se pudo concretar la meta establecida para este indicador.	Registro, Padrón de Beneficiarios Archivo, Evidencia Fotográfica https://ancluid.nayarit.go.b.mx/		
C5 Atención médica y paramédica para atletas de alto rendimiento proporcionada	Variación porcentual de servicios médicos y paramédicos otorgados a los atletas de alto rendimiento para realizar deporte en el año actual con respecto del año anterior	Mide la atención brindada a los atletas de alto rendimiento para la prevención de enfermedades o lesiones	(Total de servicios médicos y paramédicos otorgados a los atletas de alto rendimiento para realizar deporte en el año actual / Total de servicios médicos y paramédicos otorgados a los atletas de alto rendimiento para realizar deporte en el año anterior) * 100	Variación Porcentual Anual	Gestión Eficiencia	Ascendente	Los atletas de alto rendimiento asisten y dan continuidad a sus citas médicas y paramédicas	2021	9.57	Total De Servicios Médicos Y Paramédicos Otorgados A Los Atletas De Alto Rendimiento Para Realizar Deporte En El Año Actual	1,500.00	98.41							3,854.00	409.79	Se supero la meta establecida debido a los eventos realizados en coordinación la COHADE, las asociaciones civiles y los municipios del Estado.	Registro, Padrón de Beneficiarios Archivo, Evidencia Fotográfica https://ancluid.nayarit.go.b.mx/		
C6 Apoyos y estímulos deportivos para la práctica deportiva proporcionados	Variación porcentual de apoyos y estímulos deportivos otorgados en el año actual con respecto del año anterior	Verifica el incremento de apoyos y estímulos económicos otorgados a los atletas de alto rendimiento para su práctica deportiva tales como por Resultados deportivos, descuentos en transporte público entre otros	(Total de apoyos y estímulos económicos otorgados a los atletas de alto rendimiento para realizar deporte en el año actual / Total de apoyos y estímulos económicos otorgados a los atletas de alto rendimiento para realizar deporte en el año anterior) * 100	Variación Porcentual Anual	Gestión Eficiencia	Ascendente	Los atletas de alto rendimiento obtienen primeros lugares a nivel nacional en su disciplina	2021	-18.63	Total De Apoyos Y Estímulos Económicos Otorgados A Los Atletas De Alto Rendimiento Para Realizar Deporte En El Año Actual	620.00	3.33							941.00	58.63	Se pudo superar la meta establecida para este indicador, por el incremento de apoyos otorgados para los eventos realizados en coordinación con la COHADE, las asociaciones civiles y los ayuntamientos.	Registro, Padrón de Beneficiarios Archivo, Evidencia Fotográfica https://ancluid.nayarit.go.b.mx/		
C7 Materiales e implementos deportivos proporcionados	Variación porcentual entrega de materiales e implementos deportivos otorgados en el año actual con respecto del año anterior	Verifica el incremento de apoyos otorgados de materiales e implementos deportivos a los atletas para su práctica deportiva, medio por piezas entregadas de acuerdo a cada disciplina.	(Total de apoyos con materiales e implementos otorgados a los atletas para realizar deporte en el año actual / Total de apoyos con materiales e implementos otorgados a los atletas para realizar deporte en el año anterior) * 100	Variación Porcentual Anual	Gestión Eficiencia	Ascendente	El deportista y las asociaciones solicitan los apoyos y se cuenta con los recursos para proporcionárselos	2021	8.70	Total De Apoyos Con Materiales E Implementos Otorgados A Los Atletas Para Realizar Deporte En El Año Actual	900.00	12.50							1,397.00	74.63	Se pudo rebasar la meta establecida para este indicador debido a que se realizaron un mayor número de eventos y por ende se otorgan más materiales y apoyos.	Registro, Padrón de Beneficiarios Archivo, Evidencia Fotográfica https://ancluid.nayarit.go.b.mx/		


Resumen Narrativo	Nombre del Indicador	Definición	Fórmula	Unidad de Medida / Frecuencia	Tipo de Indicador / Dimensión a medir	Sentido Ideal del Indicador	Supuestos	Línea Base		Metas		1er. Trimestre		2do. Trimestre		3er. Trimestre		4to. Trimestre		Justificación de Resultados						
								Año de la Línea Base	Línea Base	Datos de las variables	Resultado	Datos de las variables	Resultado	Datos de las variables	Resultado	Datos de las variables	Resultado	Datos de las variables	Resultado	Análisis inicial e Interpretación de Resultados		Fuente de Información del Indicador				
El Año Anterior																										
C8 Actividades de entrenamiento y de práctica del Deporte Adaptado promovidas y ofrecidas	Variación porcentual de personas integradas al deporte adaptado en el año actual con respecto del año anterior	Mide el incremento de personas con discapacidades integradas a las actividades de deporte adaptado en los eventos nacionales, exhibiciones, entre otros	$(\text{Total de personas con discapacidad integradas a actividades de deporte adaptado en el año actual} / \text{Total de personas con discapacidad integradas a actividades de deporte adaptado en el año anterior}) * 100$	Variación Porcentual Anual	Gestión Eficacia	Ascendente	Existe interés de las personas con discapacidad a integrarse al deporte	2021	18.57	115.00	83.00	83.00	0.00	83.00	0.00	83.00	0.00	83.00	0.00	Debido a la falta de promoción, difusión y captación de nuevas integrantes para el deporte adaptado no se pudo lograr la meta establecida para este indicador.	Registro, Padrón de Beneficiarios Archivo, Evidencia Fotográfica https://incufid.nayarit.gob.mx/					
Nivel Actividad																										
C1A1 Realización de actividades físicas y deportivas a población en general	Porcentaje de actividades físicas y deportivas realizadas	Mide el porcentaje de actividades físicas y deportivas realizadas en general a la población en espacios físicos acondicionados y áreas libres en el Estado durante el año	$(\text{Total de actividades físicas y deportivas realizadas} / \text{Total de actividades físicas y deportivas programadas}) * 100$	Porcentaje Trimestral	Gestión Eficacia	Ascendente	Un mayor número de personas se integran a las actividades físicas convocadas en los municipios	2021	100.00	400.00	100.00	100.00	100.00	100.00	100.00	100.00	100.00	100.00	100.00	103.75	Se logró superar la meta establecida para este indicador debido a los eventos en coordinación con la CONADE, las asociaciones civiles y los ayuntamientos.	Registro, Padrón de Beneficiarios Archivo, Evidencia Fotográfica https://incufid.nayarit.gob.mx/				
C2A1 Realización de Asesorías y evaluaciones técnico deportivas	Promedio de asesorías, pruebas y evaluaciones otorgadas por atletas	Verifica el cumplimiento en asesorías y acompañamiento técnico deportivo durante su entrenamiento y en competencia	$(\text{Número de asesorías, pruebas y evaluaciones otorgadas a los atletas para realizar deporte} / \text{Número de atletas convocados en los municipios}) * 100$	Porcentaje Trimestral	Gestión Eficacia	Ascendente	Los atletas de alto rendimiento asisten a sus asesorías y evaluaciones convocadas en los municipios	2021	101.62	26,200.00	6,550.00	11,494.00	18,044.00	25,000.00	100.00	87.74	100.00	96.42	100.00	96.42	Debido a que los primeros meses del año por motivos de la pandemia no se pudo realizar estas acciones, no se pudo lograr las metas establecidas para este indicador.	Registro, Padrón de Beneficiarios Archivo, Evidencia Fotográfica https://incufid.nayarit.gob.mx/				
C3A1 Realización de cursos y talleres de capacitación metodología deportiva	Porcentaje de cursos y talleres de capacitación apoyados	Mide el número de cursos y talleres que los entrenadores logran para adquirir mayores conocimientos para la realización de su práctica deportiva	$(\text{Total de cursos y talleres otorgados a los entrenadores para mejorar su desempeño} / \text{Total de cursos y talleres programados para que los entrenadores puedan realizar deporte}) * 100$	Porcentaje Trimestral	Gestión Eficacia	Ascendente	Los entrenadores asisten a los cursos y talleres convocados por el Instituto	2021	100.00	30.00	8.00	14.00	25.00	35.00	100.00	93.33	100.00	108.70	30.00	116.67	Se pudo superar la meta establecida para este indicador debido a los cursos y talleres que se tuvieron que realizar para los eventos en coordinación con la CONADE, las asociaciones civiles y los ayuntamientos.	Registro, Padrón de Beneficiarios Archivo, Evidencia Fotográfica https://incufid.nayarit.gob.mx/				
C4A1 Implementación de acciones de mantenimiento y padrón de beneficiarios para los servicios de Infraestructura deportiva	Porcentaje de acciones de mantenimiento a Infraestructura deportiva realizadas	Mide en qué grado la programación de acciones de mantenimiento a Infraestructura deportiva se cumple	$(\text{Total de acciones de mantenimiento a Infraestructura deportiva realizadas} / \text{Total de acciones de mantenimiento a Infraestructura deportiva programadas}) * 100$	Porcentaje Trimestral	Gestión Eficacia	Ascendente	Se cuenta con el recurso para acciones de mantenimiento de Infraestructura	2021	101.74	680.00	170.00	348.00	510.00	853.00	100.00	101.76	510.00	100.00	680.00	125.41	Se pudo superar la meta establecida para este indicador, debido a que se incrementó la Infraestructura y se rehabilitó la ya existente.	Registro, Padrón de Beneficiarios Archivo, Evidencia Fotográfica https://incufid.nayarit.gob.mx/				
C4A2 Implementación de acciones de mantenimiento y padrón de beneficiarios para los servicios de Infraestructura deportiva	Porcentaje de acciones de rehabilitación y construcción a Infraestructura deportiva realizadas	Mide en qué grado la programación de acciones de rehabilitación y construcción de Infraestructura se cumple	$(\text{Total de acciones de rehabilitación y construcción a Infraestructura deportiva realizadas} / \text{Total de acciones de rehabilitación y construcción a Infraestructura deportiva programadas}) * 100$	Porcentaje Trimestral	Gestión Eficacia	Ascendente	Se cuenta con el recurso para acciones de rehabilitación y construcción de Infraestructura	2021	100.00	1.00	0.00	1.00	3.00	4.00	100.00	0.01	0.00	0.01	1.00	400.00	Se pudo superar la meta establecida para este indicador debido a la gestión ante la CONADE y la inversión del Estado para el incremento de la Infraestructura deportiva.	Registro, Padrón de Beneficiarios Archivo, Evidencia Fotográfica https://incufid.nayarit.gob.mx/				
C5A1 Otorgamiento de servicios médicos y paramédicos	Promedio de atenciones médicas y paramédicas otorgadas por atleta atendido	Mide que los servicios de atención médica y paramédica otorgados a atletas para que se puedan obtener mejores resultados deportivos	$(\text{Total de atenciones médicas y paramédicas otorgadas} / \text{Total de atletas que recibieron atenciones médicas y paramédicas}) * 100$	Promedio Trimestral	Gestión Eficacia	Ascendente	Se cuenta con los recursos financieros para dotar al área médica y paramédica de los insumos suficientes para la atención a los atletas de alto rendimiento	2021	3.35	1,900.00	602.00	1,408.00	2,008.00	3,854.00	100.00	1.27	378.00	1.61	789.00	1.87	1,125.00	1.78	1,500.00	2.57	Se pudo superar la meta establecida en estas acciones debido al incremento de las actividades deportivas.	Registro, Padrón de Beneficiarios Archivo, Evidencia Fotográfica https://incufid.nayarit.gob.mx/
C6A1 Otorgamiento de apoyos y estímulos para la realización del deporte	Porcentaje de apoyos y estímulos otorgados para la realización del deporte	Mide el número de apoyos y estímulos económicos otorgados a través de subcomités para la práctica deportiva solicitados por asociaciones y atletas	$(\text{Total de apoyos y estímulos otorgados para la realización del deporte} / \text{Total de apoyos y estímulos solicitados para la realización del deporte}) * 100$	Porcentaje Trimestral	Gestión Eficacia	Ascendente	Se cuenta con los recursos financieros suficientes para la entrega de los apoyos y estímulos económicos para la práctica del deporte	2021	95.02	620.00	192.00	203.00	497.00	941.00	100.00	156.00	65.81	310.00	65.48	465.00	106.88	620.00	151.77	Se pudo superar la meta establecida para este indicador debido al incremento de apoyos otorgados para los eventos en coordinación con la CONADE, las asociaciones civiles y los ayuntamientos.	Registro, Padrón de Beneficiarios Archivo, Evidencia Fotográfica https://incufid.nayarit.gob.mx/	
C7A1 Otorgamiento de materiales e implementos para el deporte	Porcentaje de apoyos con material e implementos deportivos entregados para la realización del deporte	Mide el número de apoyos con material e implementos deportivos otorgados para la práctica deportiva medido por piezas entregadas de acuerdo a cada disciplina	$(\text{Total de apoyos con material e implementos deportivos entregados para la realización del deporte} / \text{Total de apoyos de material e implementos deportivos solicitados}) * 100$	Porcentaje Trimestral	Gestión Eficacia	Ascendente	Se cuenta con los recursos financieros suficientes para la entrega de los materiales e implementos deportivos para la práctica del deporte	2021	114.47	600.00	100.00	411.00	896.00	1,085.00	1,397.00	100.00	161.18	159.11	160.74	155.22	Se pudo superar la meta establecida para este indicador debido a que se incrementó los apoyos otorgados para los eventos en coordinación con la CONADE, las asociaciones civiles y los ayuntamientos.	Registro, Padrón de Beneficiarios Archivo, Evidencia Fotográfica https://incufid.nayarit.gob.mx/				



Resumen Narrativo	Nombre del Indicador	Definición	Fórmula	Unidad de Medida / Frecuencia	Tipo de Indicador / Dimensión a medir	Sentido Ideal del Indicador	Supuestos	Línea Base		Variables de la fórmula	Metas		1er. Trimestre		2do. Trimestre		3er. Trimestre		4to. Trimestre		Justificación de Resultados		
								Año de la Línea Base	Línea Base		Datos de las variables	Resultado	Datos de las variables	Resultado	Datos de las variables	Resultado	Datos de las variables	Resultado	Datos de las variables	Resultado	Análisis inicial e Interpretación de Resultados	Fuente de Información del Indicador	
											Total De Apoyos De Material E Implementos Deportivos Solicitados	900.00	255.00	450.00	675.00	900.00			#Inculcid mayaritg ob.mcd.				
CSA 1 Implementación de actividades, capacitaciones y difusión del deporte adaptado	Porcentaje de acciones de integración e inclusión al deporte adaptado	Mide el número de acciones donde las personas con discapacidad se integren a actividades de deporte adaptado	$(\text{Total de actividades de promoción e integración al deporte adaptado realizadas} / \text{Total de actividades de promoción e integración al deporte adaptado programadas}) * 100$	Porcentaje	Gestión	Ascendente	Se cuenta con los recursos financieros necesarios para la entrega de apoyos y estímulos deportivos	2021	100.00	Total De Actividades De Promoción E Integración Al Deporte Adaptado Realizadas	1,044.00	252.00	504.00	756.00	784.00			Registro, Padrón de Beneficiarios Archivo, Evidencia Fotografías del Inculcid mayaritg b.mcd.					
											Total De Actividades De Promoción E Integración Al Deporte Adaptado Programadas	1,044.00	100.00	252.00	100.00	504.00	100.00	756.00	100.00	1,044.00	75.10	Debido a la falta de promoción y difusión para el deporte adaptado, no se pudo cumplir con la meta de integración de nuevos atletas para la meta establecida.	

L.C.E. CAROLINA GUADALUPE LUGO ROBLES  
DIRECTORA GENERAL DEL INCUFID

L.C.E. CAROLINA GUADALUPE LUGO ROBLES  
DIRECTOR GENERAL

  
CAFD ADRIAN MISAEL GOMEZ GARCIA  
ENCARGADO DE LA DIRECCIÓN OPERATIVA  
Fecha de Elaboración: 25/01/2023



# INSTITUTO NAYARITA DE CULTURA FÍSICA Y DEPORTE ESTADO DE NAYARIT

## Relación de Bienes que Componen su Patrimonio

Cuenta Pública de 2022

Al 31/12/2022

Fecha y 27/feb./2023

hora de Impresión 09:32 a. m.

Usu: supervisor

Rep: rptActivosConac2

Código	Descripción del Bien	Valor en Libros
5110700004-1	ARCHIVERO DE MADERA	\$977.50
5110700004-11	ARCHIVERO DE MADERA	\$977.50
5110700004-13	ARCHIVERO DE MADERA	\$1,650.00
5110700004-16	ARCHIVERO DE MADERA	\$977.50
5110700004-17	ARCHIVERO DE MADERA	\$2,070.00
5110700004-19	ARCHIVERO DE MADERA	\$2,070.00
5110700004-2	ARCHIVERO DE MADERA	\$1,014.00
5110700004-20	ARCHIVERO DE MADERA	\$977.50
5110700004-21	ARCHIVERO DE MADERA	\$700.00
5110700004-26	ARCHIVERO DE MADERA	\$1,350.00
5110700004-27	ARCHIVERO DE MADERA	\$977.50
5110700004-28	ARCHIVERO DE MADERA	\$977.50
5110700004-29	ARCHIVERO DE MADERA	\$977.50
5110700004-3	ARCHIVERO DE MADERA	\$2,200.00
5110700004-30	ARCHIVERO DE MADERA	\$997.50
5110700004-31	ARCHIVERO DE MADERA	\$977.50
5110700004-34	ARCHIVERO DE MADERA	\$977.50
5110700004-36	ARCHIVERO DE MADERA	\$1,782.50
5110700004-4	ARCHIVERO DE MADERA	\$977.50
5110700004-7	ARCHIVERO DE MADERA	\$977.50
5110700004-8	ARCHIVERO DE MADERA	\$1,650.00
5110700004-9	ARCHIVERO DE MADERA	\$977.50
5110700005-1	ARCHIVERO DE METAL	\$1,800.00
5110700005-2	ARCHIVERO DE METAL	\$750.00
5110700005-4	ARCHIVERO DE METAL	\$1,014.00
5110700005-6	ARCHIVERO DE METAL	\$1,800.00



# INSTITUTO NAYARITA DE CULTURA FÍSICA Y DEPORTE ESTADO DE NAYARIT

## Relación de Bienes que Componen su Patrimonio

Cuenta Pública de 2022

Al 31/12/2022

Fecha y 27/feb./2023

hora de Impresión 09:32 a. m.

Usu: supervisor

Rep: rptActivosConac2

Código	Descripción del Bien	Valor en Libros
5110700005-7	ARCHIVERO DE METAL	\$300.00
5110700005-9	ARCHIVERO DE METAL	\$300.00
5110700035-10	ESCRITORIO DE MADERA	\$3,059.00
5110700035-11	ESCRITORIO DE MADERA	\$1,762.00
5110700035-12	ESCRITORIO DE MADERA	\$1,762.00
5110700035-13	ESCRITORIO DE MADERA	\$1,500.00
5110700035-15	ESCRITORIO DE MADERA	\$1,500.00
5110700035-16	ESCRITORIO DE MADERA	\$830.00
5110700035-19	ESCRITORIO DE MADERA	\$1,130.00
5110700035-2	ESCRITORIO DE MADERA	\$2,350.00
5110700035-20	ESCRITORIO DE MADERA	\$1,762.50
5110700035-21	ESCRITORIO DE MADERA	\$1,742.80
5110700035-22	ESCRITORIO DE MADERA	\$1,500.00
5110700035-23	ESCRITORIO DE MADERA	\$1,762.30
5110700035-25	ESCRITORIO DE MADERA	\$1,124.00
5110700035-26	ESCRITORIO DE MADERA	\$1,742.80
5110700035-27	ESCRITORIO DE MADERA	\$1,130.00
5110700035-28	ESCRITORIO DE MADERA	\$1,762.50
5110700035-29	ESCRITORIO DE MADERA	\$5,650.00
5110700035-3	ESCRITORIO DE MADERA	\$2,350.00
5110700035-30	ESCRITORIO DE MADERA	\$5,650.00
5110700035-31	ESCRITORIO DE MADERA	\$750.00
5110700035-32	ESCRITORIO DE MADERA	\$724.50
5110700035-33	ESCRITORIO DE MADERA	\$724.50
5110700035-34	ESCRITORIO DE MADERA	\$724.50
5110700035-35	ESCRITORIO DE MADERA	\$724.50



# INSTITUTO NAYARITA DE CULTURA FÍSICA Y DEPORTE ESTADO DE NAYARIT

## Relación de Bienes que Componen su Patrimonio

Cuenta Pública de 2022

Al 31/12/2022

Fecha y 27/feb./2023

hora de Impresión 09:32 a. m.

Usu: supervisor

Rep: rptActivosConac2

Código	Descripción del Bien	Valor en Libros
5110700035-36	ESCRITORIO DE MADERA	\$724.50
5110700035-37	ESCRITORIO DE MADERA	\$724.50
5110700035-38	ESCRITORIO DE MADERA	\$724.50
5110700035-39	ESCRITORIO DE MADERA	\$724.50
5110700035-4	ESCRITORIO DE MADERA	\$3,450.00
5110700035-40	ESCRITORIO DE MADERA	\$724.50
5110700035-41	ESCRITORIO DE MADERA	\$724.50
5110700035-42	ESCRITORIO DE MADERA	\$724.50
5110700035-44	ESCRITORIO DE MADERA	\$724.50
5110700035-45	ESCRITORIO DE MADERA	\$750.00
5110700035-46	ESCRITORIO DE MADERA	\$724.50
5110700035-48	ESCRITORIO DE MADERA	\$724.50
5110700035-5	ESCRITORIO DE MADERA	\$1,762.50
5110700035-50	ESCRITORIO DE MADERA	\$724.50
5110700035-51	ESCRITORIO DE MADERA	\$724.50
5110700035-52	ESCRITORIO DE MADERA	\$724.50
5110700035-53	ESCRITORIO DE MADERA	\$724.50
5110700035-55	ESCRITORIO DE MADERA	\$724.50
5110700035-56	ESCRITORIO DE MADERA	\$724.50
5110700035-57	ESCRITORIO DE MADERA	\$750.00
5110700035-6	ESCRITORIO DE MADERA	\$830.00
5110700035-7	ESCRITORIO DE MADERA	\$3,059.00
5110700035-9	ESCRITORIO DE MADERA	\$1,742.00
5110700036-1	ESCRITORIO DE METAL	\$300.00
5110700036-2	ESCRITORIO DE METAL	\$300.00
5110700036-3	ESCRITORIO DE METAL	\$300.00



# INSTITUTO NAYARITA DE CULTURA FÍSICA Y DEPORTE ESTADO DE NAYARIT

## Relación de Bienes que Componen su Patrimonio

Cuenta Pública de 2022

Al 31/12/2022

Fecha y 27/feb./2023

hora de Impresión 09:32 a. m.

Usu: supervisor

Rep: rptActivosConac2

Código	Descripción del Bien	Valor en Libros
5110700036-4	ESCRITORIO DE METAL	\$300.00
5110700036-5	ESCRITORIO DE METAL	\$300.00
5110700036-6	ESCRITORIO DE METAL	\$1,050.00
5110700037-1	ESTANTE	\$1,299.00
5110700037-2	ESTANTE	\$1,299.00
5110700037-3	ESTANTE	\$1,299.00
5110700037-4	ESTANTE	\$1,299.00
5110700037-5	ESTANTE	\$1,299.00
5110700037-6	ESTANTE	\$1,299.00
5110700040-1	GABINETE LLAVES	\$1,103.48
5110700041-1	GABINETE PARA ARCHIVO	\$550.00
5110700041-2	GABINETE PARA ARCHIVO	\$1,627.25
5110700049-1	LIBRERO DE MADERA	\$1,500.00
5110700049-2	LIBRERO DE MADERA	\$1,900.00
5110700049-3	LIBRERO DE MADERA	\$1,900.00
5110700049-4	LIBRERO DE MADERA	\$3,066.00
5110700049-5	LIBRERO DE MADERA	\$277.00
5110700051-1	LOCKER	\$1,450.00
5110700051-10	LOCKER	\$200.00
5110700051-11	LOCKER	\$200.00
5110700051-12	LOCKER	\$200.00
5110700051-13	LOCKER	\$200.00
5110700051-14	LOCKER	\$200.00
5110700051-15	LOCKER	\$200.00
5110700051-16	LOCKER	\$200.00
5110700051-17	LOCKER	\$200.00



# INSTITUTO NAYARITA DE CULTURA FÍSICA Y DEPORTE ESTADO DE NAYARIT

## Relación de Bienes que Componen su Patrimonio

Cuenta Pública de 2022

Al 31/12/2022

Fecha y 27/feb./2023

hora de Impresión 09:32 a. m.

Usu: supervisor

Rep: rptActivosConac2

Código	Descripción del Bien	Valor en Libros
5110700051-18	LOCKER	\$200.00
5110700051-19	LOCKER	\$200.00
5110700051-20	LOCKER	\$200.00
5110700051-21	LOCKER	\$200.00
5110700051-22	LOCKER	\$200.00
5110700051-23	LOCKER	\$200.00
5110700051-24	LOCKER	\$200.00
5110700051-25	LOCKER	\$200.00
5110700051-26	LOCKER	\$200.00
5110700051-27	LOCKER	\$200.00
5110700051-28	LOCKER	\$200.00
5110700051-29	LOCKER	\$200.00
5110700051-3	LOCKER	\$4,250.00
5110700051-30	LOCKER	\$200.00
5110700051-31	LOCKER	\$200.00
5110700051-32	LOCKER	\$200.00
5110700051-33	LOCKER	\$200.00
5110700051-34	LOCKER	\$200.00
5110700051-35	LOCKER	\$200.00
5110700051-36	LOCKER	\$200.00
5110700051-37	LOCKER	\$200.00
5110700051-38	LOCKER	\$200.00
5110700051-39	LOCKER	\$200.00
5110700051-4	LOCKER	\$600.00
5110700051-40	LOCKER	\$200.00
5110700051-41	LOCKER	\$200.00



# INSTITUTO NAYARITA DE CULTURA FÍSICA Y DEPORTE ESTADO DE NAYARIT

## Relación de Bienes que Componen su Patrimonio

Cuenta Pública de 2022

Al 31/12/2022

Fecha y 27/feb./2023

hora de Impresión 09:32 a. m.

Usu: supervisor

Rep: rptActivosConac2

Código	Descripción del Bien	Valor en Libros
5110700051-42	LOCKER	\$200.00
5110700051-43	LOCKER	\$200.00
5110700051-44	LOCKER	\$200.00
5110700051-45	LOCKER	\$200.00
5110700051-47	LOCKER	\$600.00
5110700051-48	LOCKER	\$4,250.00
5110700051-49	LOCKER	\$1,250.00
5110700051-50	LOCKER	\$200.00
5110700051-51	LOCKER	\$200.00
5110700051-52	LOCKER	\$200.00
5110700051-53	LOCKER	\$200.00
5110700051-54	LOCKER	\$200.00
5110700051-56	LOCKER	\$1,587.50
5110700051-57	LOCKER	\$4,250.00
5110700051-6	LOCKER	\$200.00
5110700051-7	LOCKER	\$200.00
5110700051-8	LOCKER	\$200.00
5110700051-9	LOCKER	\$200.00
5110700052-1	MESA	\$1,490.00
5110700055-1	MESA AUXILIAR DE METAL	\$1,029.25
5110700055-2	MESA AUXILIAR DE METAL	\$200.00
5110700055-3	MESA AUXILIAR DE METAL	\$200.00
5110700055-4	MESA AUXILIAR DE METAL	\$200.00
5110700055-5	MESA AUXILIAR DE METAL	\$770.50
5110700060-1	MESA DE CENTRO	\$500.00
5110700061-1	MESA DE CENTRO DE MADERA	\$500.00



# INSTITUTO NAYARITA DE CULTURA FÍSICA Y DEPORTE ESTADO DE NAYARIT

## Relación de Bienes que Componen su Patrimonio

Cuenta Pública de 2022

Al 31/12/2022

Fecha y 27/feb./2023

hora de Impresión 09:32 a. m.

Usu: supervisor

Rep: rptActivosConac2

Código	Descripción del Bien	Valor en Libros
5110700061-2	MESA DE CENTRO DE MADERA	\$427.40
5110700064-1	MESA DE JUNTAS DE MADERA	\$2,356.35
5110700064-2	MESA DE JUNTAS DE MADERA	\$2,356.35
5110700066-1	MESA DE TRABAJO	\$635.50
5110700066-2	MESA DE TRABAJO	\$264.00
5110700066-3	MESA DE TRABAJO	\$200.00
5110700066-4	MESA DE TRABAJO	\$300.00
5110700066-5	MESA DE TRABAJO	\$635.50
5110700067-1	MESA DE TRABAJO DE MADERA	\$790.00
5110700067-10	MESA DE TRABAJO DE MADERA	\$264.00
5110700067-11	MESA DE TRABAJO DE MADERA	\$820.00
5110700067-12	MESA DE TRABAJO DE MADERA	\$200.00
5110700067-13	MESA DE TRABAJO DE MADERA	\$200.00
5110700067-15	MESA DE TRABAJO DE MADERA	\$1,490.00
5110700067-16	MESA DE TRABAJO DE MADERA	\$1,490.00
5110700067-17	MESA DE TRABAJO DE MADERA	\$780.00
5110700067-18	MESA DE TRABAJO DE MADERA	\$1,490.00
5110700067-2	MESA DE TRABAJO DE MADERA	\$1,490.00
5110700067-3	MESA DE TRABAJO DE MADERA	\$500.00
5110700067-4	MESA DE TRABAJO DE MADERA	\$1,490.00
5110700067-5	MESA DE TRABAJO DE MADERA	\$1,490.00
5110700067-6	MESA DE TRABAJO DE MADERA	\$780.00
5110700067-7	MESA DE TRABAJO DE MADERA	\$790.00
5110700067-8	MESA DE TRABAJO DE MADERA	\$1,490.00
5110700067-9	MESA DE TRABAJO DE MADERA	\$1,490.00
5110700070-1	MESA ESQUINERA DE MADERA	\$200.00





# INSTITUTO NAYARITA DE CULTURA FÍSICA Y DEPORTE ESTADO DE NAYARIT

## Relación de Bienes que Componen su Patrimonio

Cuenta Pública de 2022

Al 31/12/2022

Fecha y 27/feb./2023

hora de Impresión 09:32 a. m.

Usu: supervisor

Rep: rptActivosConac2

Código	Descripción del Bien	Valor en Libros
5110700080-10	MUEBLE O TORRE PORTA CD, DVD O BLU RAY TODO MATERIAL Y CAPACIDAD	\$1,200.00
5110700080-11	MUEBLE O TORRE PORTA CD, DVD O BLU RAY TODO MATERIAL Y CAPACIDAD	\$1,552.50
5110700080-13	MUEBLE O TORRE PORTA CD, DVD O BLU RAY TODO MATERIAL Y CAPACIDAD	\$1,200.00
5110700080-14	MUEBLE O TORRE PORTA CD, DVD O BLU RAY TODO MATERIAL Y CAPACIDAD	\$1,552.50
5110700080-15	MUEBLE O TORRE PORTA CD, DVD O BLU RAY TODO MATERIAL Y CAPACIDAD	\$1,552.50
5110700080-16	MUEBLE O TORRE PORTA CD, DVD O BLU RAY TODO MATERIAL Y CAPACIDAD	\$632.50
5110700080-17	MUEBLE O TORRE PORTA CD, DVD O BLU RAY TODO MATERIAL Y CAPACIDAD	\$632.50
5110700080-18	MUEBLE O TORRE PORTA CD, DVD O BLU RAY TODO MATERIAL Y CAPACIDAD	\$1,200.00
5110700080-19	MUEBLE O TORRE PORTA CD, DVD O BLU RAY TODO MATERIAL Y CAPACIDAD	\$632.50
5110700080-2	MUEBLE O TORRE PORTA CD, DVD O BLU RAY TODO MATERIAL Y CAPACIDAD	\$1,200.00
5110700080-20	MUEBLE O TORRE PORTA CD, DVD O BLU RAY TODO MATERIAL Y CAPACIDAD	\$632.50
5110700080-21	MUEBLE O TORRE PORTA CD, DVD O BLU RAY TODO MATERIAL Y CAPACIDAD	\$632.50
5110700080-22	MUEBLE O TORRE PORTA CD, DVD O BLU RAY TODO MATERIAL Y CAPACIDAD	\$632.50
5110700080-24	MUEBLE O TORRE PORTA CD, DVD O BLU RAY TODO MATERIAL Y CAPACIDAD	\$1,200.00
5110700080-25	MUEBLE O TORRE PORTA CD, DVD O BLU RAY TODO MATERIAL Y CAPACIDAD	\$1,200.00
5110700080-26	MUEBLE O TORRE PORTA CD, DVD O BLU RAY TODO MATERIAL Y CAPACIDAD	\$1,200.00
5110700080-27	MUEBLE O TORRE PORTA CD, DVD O BLU RAY TODO MATERIAL Y CAPACIDAD	\$1,552.50
5110700080-28	MUEBLE O TORRE PORTA CD, DVD O BLU RAY TODO MATERIAL Y CAPACIDAD	\$632.50
5110700080-29	MUEBLE O TORRE PORTA CD, DVD O BLU RAY TODO MATERIAL Y CAPACIDAD	\$632.50
5110700080-3	MUEBLE O TORRE PORTA CD, DVD O BLU RAY TODO MATERIAL Y CAPACIDAD	\$1,200.00
5110700080-30	MUEBLE O TORRE PORTA CD, DVD O BLU RAY TODO MATERIAL Y CAPACIDAD	\$1,200.00
5110700080-31	MUEBLE O TORRE PORTA CD, DVD O BLU RAY TODO MATERIAL Y CAPACIDAD	\$632.50
5110700080-32	MUEBLE O TORRE PORTA CD, DVD O BLU RAY TODO MATERIAL Y CAPACIDAD	\$1,200.00
5110700080-33	MUEBLE O TORRE PORTA CD, DVD O BLU RAY TODO MATERIAL Y CAPACIDAD	\$632.50
5110700080-36	MUEBLE O TORRE PORTA CD, DVD O BLU RAY TODO MATERIAL Y CAPACIDAD	\$1,552.50
5110700080-37	MUEBLE O TORRE PORTA CD, DVD O BLU RAY TODO MATERIAL Y CAPACIDAD	\$1,200.00



# INSTITUTO NAYARITA DE CULTURA FÍSICA Y DEPORTE ESTADO DE NAYARIT

## Relación de Bienes que Componen su Patrimonio

Cuenta Pública de 2022

Al 31/12/2022

Fecha y 27/feb./2023

hora de Impresión 09:32 a. m.

Usu: supervisor

Rep: rptActivosConac2

Código	Descripción del Bien	Valor en Libros
5110700080-38	MUEBLE O TORRE PORTA CD, DVD O BLU RAY TODO MATERIAL Y CAPACIDAD	\$1,200.00
5110700080-39	MUEBLE O TORRE PORTA CD, DVD O BLU RAY TODO MATERIAL Y CAPACIDAD	\$1,200.00
5110700080-4	MUEBLE O TORRE PORTA CD, DVD O BLU RAY TODO MATERIAL Y CAPACIDAD	\$1,200.00
5110700080-5	MUEBLE O TORRE PORTA CD, DVD O BLU RAY TODO MATERIAL Y CAPACIDAD	\$632.50
5110700080-6	MUEBLE O TORRE PORTA CD, DVD O BLU RAY TODO MATERIAL Y CAPACIDAD	\$1,200.00
5110700080-7	MUEBLE O TORRE PORTA CD, DVD O BLU RAY TODO MATERIAL Y CAPACIDAD	\$1,200.00
5110700080-8	MUEBLE O TORRE PORTA CD, DVD O BLU RAY TODO MATERIAL Y CAPACIDAD	\$630.00
5110700080-9	MUEBLE O TORRE PORTA CD, DVD O BLU RAY TODO MATERIAL Y CAPACIDAD	\$1,200.00
5110700094-10	SILLA	\$483.00
5110700094-11	SILLA	\$483.00
5110700094-12	SILLA	\$400.00
5110700094-13	SILLA	\$398.00
5110700094-14	SILLA	\$329.00
5110700094-15	SILLA	\$329.00
5110700094-17	SILLA	\$195.70
5110700094-18	SILLA	\$195.70
5110700094-2	SILLA	\$350.00
5110700094-22	SILLA	\$398.00
5110700094-24	SILLA	\$398.00
5110700094-25	SILLA	\$100.00
5110700094-26	SILLA	\$100.00
5110700094-27	SILLA	\$350.00
5110700094-28	SILLA	\$200.00
5110700094-29	SILLA	\$100.00
5110700094-3	SILLA	\$350.00
5110700094-30	SILLA	\$100.00



# INSTITUTO NAYARITA DE CULTURA FÍSICA Y DEPORTE ESTADO DE NAYARIT

## Relación de Bienes que Componen su Patrimonio

Cuenta Pública de 2022

Al 31/12/2022

Fecha y 27/feb./2023

hora de Impresión 09:32 a. m.

Usu: supervisor

Rep: rptActivosConac2

Código	Descripción del Bien	Valor en Libros
5110700094-31	SILLA	\$350.00
5110700094-32	SILLA	\$350.00
5110700094-37	SILLA	\$200.00
5110700094-38	SILLA	\$200.00
5110700094-41	SILLA	\$483.00
5110700094-42	SILLA	\$483.00
5110700094-45	SILLA	\$100.00
5110700094-46	SILLA	\$100.00
5110700094-47	SILLA	\$300.00
5110700094-48	SILLA	\$300.00
5110700094-49	SILLA	\$329.00
5110700094-5	SILLA	\$150.00
5110700094-50	SILLA	\$300.00
5110700094-51	SILLA	\$300.00
5110700094-52	SILLA	\$300.00
5110700094-53	SILLA	\$100.00
5110700094-54	SILLA	\$300.00
5110700094-55	SILLA	\$100.00
5110700094-56	SILLA	\$100.00
5110700094-57	SILLA	\$483.00
5110700094-59	SILLA	\$483.00
5110700094-6	SILLA	\$100.00
5110700094-60	SILLA	\$483.00
5110700094-64	SILLA	\$150.00
5110700094-66	SILLA	\$350.00
5110700094-68	SILLA	\$398.00



# INSTITUTO NAYARITA DE CULTURA FÍSICA Y DEPORTE ESTADO DE NAYARIT

## Relación de Bienes que Componen su Patrimonio

Cuenta Pública de 2022

Al 31/12/2022

Fecha y 27/feb./2023

hora de Impresión 09:32 a. m.

Usu: supervisor

Rep: rptActivosConac2

Código	Descripción del Bien	Valor en Libros
5110700094-69	SILLA	\$200.00
5110700094-7	SILLA	\$100.00
5110700094-70	SILLA	\$70.00
5110700094-71	SILLA	\$329.00
5110700094-73	SILLA	\$100.00
5110700094-75	SILLA	\$148.00
5110700094-76	SILLA	\$300.00
5110700094-77	SILLA	\$225.50
5110700094-78	SILLA	\$225.00
5110700094-79	SILLA	\$225.00
5110700094-8	SILLA	\$3,949.00
5110700094-80	SILLA	\$225.00
5110700094-81	SILLA	\$225.00
5110700094-82	SILLA	\$225.00
5110700094-83	SILLA	\$225.00
5110700094-84	SILLA	\$225.50
5110700094-85	SILLA	\$225.00
5110700094-86	SILLA	\$225.00
5110700094-87	SILLA	\$225.00
5110700094-88	SILLA	\$225.00
5110700094-89	SILLA	\$225.00
5110700094-9	SILLA	\$100.00
5110700094-90	SILLA	\$225.00
5110700094-91	SILLA	\$225.00
5110700094-92	SILLA	\$225.00
5110700094-93	SILLA	\$225.00



# INSTITUTO NAYARITA DE CULTURA FÍSICA Y DEPORTE ESTADO DE NAYARIT

## Relación de Bienes que Componen su Patrimonio

Cuenta Pública de 2022

Al 31/12/2022

Fecha y 27/feb./2023

hora de Impresión 09:32 a. m.

Usu: supervisor

Rep: rptActivosConac2

Código	Descripción del Bien	Valor en Libros
5110700094-94	SILLA	\$225.00
5110700094-95	SILLA	\$225.00
5110700094-96	SILLA	\$225.00
5110700094-97	SILLA	\$225.00
5110700094-98	SILLA	\$225.00
5110700097-1	SILLA GIRATORIA	\$517.50
5110700097-11	SILLA GIRATORIA	\$517.50
5110700097-14	SILLA GIRATORIA	\$517.50
5110700097-15	SILLA GIRATORIA	\$517.00
5110700097-16	SILLA GIRATORIA	\$517.00
5110700097-18	SILLA GIRATORIA	\$517.00
5110700097-19	SILLA GIRATORIA	\$500.00
5110700097-2	SILLA GIRATORIA	\$517.50
5110700097-21	SILLA GIRATORIA	\$517.50
5110700097-25	SILLA GIRATORIA	\$517.50
5110700097-3	SILLA GIRATORIA	\$100.00
5110700097-4	SILLA GIRATORIA	\$517.50
5110700097-5	SILLA GIRATORIA	\$517.00
5110700097-6	SILLA GIRATORIA	\$517.50
5110700097-7	SILLA GIRATORIA	\$517.50
5110700097-8	SILLA GIRATORIA	\$800.00
5110700101-1	SILLON	\$1,011.00
5110700101-10	SILLON	\$850.00
5110700101-11	SILLON	\$1,000.50
5110700101-12	SILLON	\$1,000.50
5110700101-13	SILLON	\$850.00



# INSTITUTO NAYARITA DE CULTURA FÍSICA Y DEPORTE ESTADO DE NAYARIT

## Relación de Bienes que Componen su Patrimonio

Cuenta Pública de 2022

Al 31/12/2022

Fecha y 27/feb./2023

hora de Impresión 09:32 a. m.

Usu: supervisor

Rep: rptActivosConac2

Código	Descripción del Bien	Valor en Libros
5110700101-14	SILLON	\$637.20
5110700101-17	SILLON	\$637.20
5110700101-19	SILLON	\$1,000.50
5110700101-2	SILLON	\$1,000.50
5110700101-20	SILLON	\$850.00
5110700101-22	SILLON	\$1,000.50
5110700101-23	SILLON	\$1,280.00
5110700101-24	SILLON	\$490.00
5110700101-25	SILLON	\$1,000.50
5110700101-26	SILLON	\$1,000.50
5110700101-28	SILLON	\$700.00
5110700101-29	SILLON	\$1,000.50
5110700101-3	SILLON	\$1,000.50
5110700101-30	SILLON	\$1,011.00
5110700101-31	SILLON	\$1,011.00
5110700101-4	SILLON	\$1,000.50
5110700101-5	SILLON	\$1,000.50
5110700101-6	SILLON	\$1,000.50
5110700101-7	SILLON	\$1,000.50
5110700101-8	SILLON	\$1,000.50
5110700101-9	SILLON	\$1,000.50
5110700112-1	ANAQUEL	\$425.50
5110700112-10	ANAQUEL	\$218.50
5110700112-11	ANAQUEL	\$218.50
5110700112-12	ANAQUEL	\$218.50
5110700112-13	ANAQUEL	\$218.50



# INSTITUTO NAYARITA DE CULTURA FÍSICA Y DEPORTE ESTADO DE NAYARIT

## Relación de Bienes que Componen su Patrimonio

Cuenta Pública de 2022

Al 31/12/2022

Fecha y 27/feb./2023

hora de Impresión 09:32 a. m.

Usu: supervisor

Rep: rptActivosConac2

Código	Descripción del Bien	Valor en Libros
5110700112-14	ANAQUEL	\$218.50
5110700112-15	ANAQUEL	\$218.50
5110700112-16	ANAQUEL	\$218.50
5110700112-17	ANAQUEL	\$218.50
5110700112-18	ANAQUEL	\$218.50
5110700112-19	ANAQUEL	\$143.00
5110700112-2	ANAQUEL	\$425.50
5110700112-20	ANAQUEL	\$218.50
5110700112-21	ANAQUEL	\$218.50
5110700112-22	ANAQUEL	\$218.50
5110700112-23	ANAQUEL	\$218.50
5110700112-24	ANAQUEL	\$218.50
5110700112-25	ANAQUEL	\$218.50
5110700112-26	ANAQUEL	\$218.50
5110700112-27	ANAQUEL	\$218.50
5110700112-28	ANAQUEL	\$218.50
5110700112-29	ANAQUEL	\$218.50
5110700112-3	ANAQUEL	\$425.50
5110700112-30	ANAQUEL	\$218.50
5110700112-31	ANAQUEL	\$218.50
5110700112-32	ANAQUEL	\$218.50
5110700112-33	ANAQUEL	\$218.50
5110700112-34	ANAQUEL	\$218.50
5110700112-35	ANAQUEL	\$218.50
5110700112-36	ANAQUEL	\$218.50
5110700112-37	ANAQUEL	\$218.50



# INSTITUTO NAYARITA DE CULTURA FÍSICA Y DEPORTE ESTADO DE NAYARIT

## Relación de Bienes que Componen su Patrimonio

Cuenta Pública de 2022

Al 31/12/2022

Fecha y 27/feb./2023

hora de Impresión 09:32 a. m.

Usu: supervisor

Rep: rptActivosConac2

Código	Descripción del Bien	Valor en Libros
5110700112-38	ANAQUEL	\$218.50
5110700112-39	ANAQUEL	\$218.50
5110700112-4	ANAQUEL	\$425.50
5110700112-40	ANAQUEL	\$1,587.00
5110700112-5	ANAQUEL	\$143.00
5110700112-6	ANAQUEL	\$218.50
5110700112-7	ANAQUEL	\$218.50
5110700112-8	ANAQUEL	\$218.50
5110700112-9	ANAQUEL	\$218.50
5110700115-2	ENGARGOLADORA	\$3,559.25
5110700080-1	MUEBLE O TORRE PORTA CD, DVD O BLU RAY TODO MATERIAL Y CAPACIDAD	\$3,335.00
5120100002-1	CAJA REVELADO	\$920.00
5120100003-1	SHESLONGE	\$2,435.70
5120100003-2	SHESLONGE	\$2,435.70
5120100003-3	SHESLONGE	\$2,047.00
5120100003-4	SHESLONGE	\$1,437.50
5120100003-5	SHESLONGE	\$2,435.70
5120100003-6	SHESLONGE	\$1,437.50
5120100003-7	SHESLONGE	\$2,047.00
5120100003-8	SHESLONGE	\$2,047.00
5120100004-4	BANCA	\$200.00
5120100004-5	BANCA	\$200.00
5120100004-8	BANCA	\$300.00
5120100004-9	BANCA	\$200.00
5120100005-1	BANCO	\$1,100.00
5120100005-10	BANCO	\$1,100.00





# INSTITUTO NAYARITA DE CULTURA FÍSICA Y DEPORTE ESTADO DE NAYARIT

## Relación de Bienes que Componen su Patrimonio

Cuenta Pública de 2022

Al 31/12/2022

Fecha y 27/feb./2023

hora de Impresión 09:32 a. m.

Usu: supervisor

Rep: rptActivosConac2

Código	Descripción del Bien	Valor en Libros
5120100005-11	BANCO	\$373.75
5120100005-12	BANCO	\$387.00
5120100005-13	BANCO	\$267.00
5120100005-3	BANCO	\$1,100.00
5120100005-4	BANCO	\$1,100.00
5120100005-5	BANCO	\$1,100.00
5120100005-6	BANCO	\$1,100.00
5120100005-7	BANCO	\$1,100.00
5120100005-8	BANCO	\$1,100.00
5120100005-9	BANCO	\$1,100.00
5120100006-1	SILLAS	\$662.50
5120100006-10	SILLAS	\$1,897.50
5120100006-11	SILLAS	\$1,897.50
5120100006-12	SILLAS	\$1,897.50
5120100006-13	SILLAS	\$1,897.50
5120100006-14	SILLAS	\$1,897.50
5120100006-15	SILLAS	\$1,897.50
5120100006-23	SILLAS	\$75.00
5120100006-24	SILLAS	\$75.00
5120100006-26	SILLAS	\$75.00
5120100006-27	SILLAS	\$75.00
5120100006-28	SILLAS	\$1,500.00
5120100006-29	SILLAS	\$1,895.69
5120100006-3	SILLAS	\$75.00
5120100006-4	SILLAS	\$75.00
5120100006-5	SILLAS	\$75.00



# INSTITUTO NAYARITA DE CULTURA FÍSICA Y DEPORTE ESTADO DE NAYARIT

## Relación de Bienes que Componen su Patrimonio

Cuenta Pública de 2022

Al 31/12/2022

Fecha y 27/feb./2023

hora de Impresión 09:32 a. m.

Usu: supervisor

Rep: rptActivosConac2

Código	Descripción del Bien	Valor en Libros
5120100006-6	SILLAS	\$100.00
5120100006-62	SILLAS	\$75.00
5120100006-7	SILLAS	\$75.00
5120100006-8	SILLAS	\$75.00
5120100007-1	VITRINA	\$1,020.00
5120100007-2	VITRINA	\$1,020.00
5120100007-3	VITRINA	\$1,640.00
5120100008-1	SALA	\$3,777.75
5120100008-2	SALA	\$1,200.00
5120100009-1	MESAS	\$600.00
5120100009-10	MESAS	\$889.00
5120100009-11	MESAS	\$820.00
5120100009-12	MESAS	\$724.50
5120100009-13	MESAS	\$600.00
5120100009-14	MESAS	\$2,185.00
5120100009-15	MESAS	\$700.00
5120100009-18	MESAS	\$9,660.00
5120100009-2	MESAS	\$635.50
5120100009-21	MESAS	\$3,800.00
5120100009-22	MESAS	\$1,000.00
5120100009-26	MESAS	\$264.00
5120100009-27	MESAS	\$1,029.25
5120100009-28	MESAS	\$792.83
5120100009-29	MESAS	\$792.83
5120100009-30	MESAS	\$792.83
5120100009-31	MESAS	\$792.83



# INSTITUTO NAYARITA DE CULTURA FÍSICA Y DEPORTE ESTADO DE NAYARIT

## Relación de Bienes que Componen su Patrimonio

Cuenta Pública de 2022

Al 31/12/2022

Fecha y 27/feb./2023

hora de Impresión 09:32 a. m.

Usu: supervisor

Rep: rptActivosConac2

Código	Descripción del Bien	Valor en Libros
5120100009-32	MESAS	\$792.83
5120100009-33	MESAS	\$200.00
5120100009-34	MESAS	\$550.00
5120100009-35	MESAS	\$1,621.50
5120100009-36	MESAS	\$889.00
5120100009-37	MESAS	\$889.00
5120100009-40	MESAS	\$770.50
5120100009-41	MESAS	\$770.50
5120100009-42	MESAS	\$770.50
5120100009-8	MESAS	\$1,029.25
5120100009-9	MESAS	\$889.00
5120100011-1	BURO	\$300.00
5120100012-1	ESPEJO	\$355.50
5120100014-1	TRIPIE	\$1,426.58
5120100017-1	BRINCOLIN	\$1,483.00
5120100018-1	TRAMPOLIN	\$1,371.12
5120100018-2	TRAMPOLIN	\$1,371.12
5120100018-3	TRAMPOLIN	\$1,371.12
5120100019-1	CAJA DE PIQUE	\$28,197.00
5120100020-1	VENTILADOR	\$500.00
5150300001-1	EQUIPO DE COMPUTACIÓN	\$10,500.00
5150300018-10	EQUIPO ASISTENTE PERSONAL DIGITAL (MICROCOMPUTADORA DE BOLSILLO O AGENDA PERSONAL)	\$13,792.24
5150300018-3	EQUIPO ASISTENTE PERSONAL DIGITAL (MICROCOMPUTADORA DE BOLSILLO O AGENDA PERSONAL)	\$5,400.00
5150300018-9	EQUIPO ASISTENTE PERSONAL DIGITAL (MICROCOMPUTADORA DE BOLSILLO O AGENDA PERSONAL)	\$9,697.50
5150300023-12	EQUIPO MULTIMEDIA (CD-ROM, TARJETA DE SONIDO Y BOCINAS)	\$2,100.00
5150300023-13	EQUIPO MULTIMEDIA (CD-ROM, TARJETA DE SONIDO Y BOCINAS)	\$8,995.00



# INSTITUTO NAYARITA DE CULTURA FÍSICA Y DEPORTE ESTADO DE NAYARIT

## Relación de Bienes que Componen su Patrimonio

Cuenta Pública de 2022

Al 31/12/2022

Fecha y 27/feb./2023

hora de Impresión 09:32 a. m.

Usu: supervisor

Rep: rptActivosConac2

Código	Descripción del Bien	Valor en Libros
5150300023-20	EQUIPO MULTIMEDIA (CD-ROM, TARJETA DE SONIDO Y BOCINAS)	\$11,206.03
5150300023-21	EQUIPO MULTIMEDIA (CD-ROM, TARJETA DE SONIDO Y BOCINAS)	\$11,206.03
5150300023-22	EQUIPO MULTIMEDIA (CD-ROM, TARJETA DE SONIDO Y BOCINAS)	\$13,792.24
5150300023-27	EQUIPO MULTIMEDIA (CD-ROM, TARJETA DE SONIDO Y BOCINAS)	\$11,206.03
5150300023-33	EQUIPO MULTIMEDIA (CD-ROM, TARJETA DE SONIDO Y BOCINAS)	\$9,500.00
5150300023-34	EQUIPO MULTIMEDIA (CD-ROM, TARJETA DE SONIDO Y BOCINAS)	\$7,565.00
5150300023-41	EQUIPO MULTIMEDIA (CD-ROM, TARJETA DE SONIDO Y BOCINAS)	\$11,206.03
5150300023-46	EQUIPO MULTIMEDIA (CD-ROM, TARJETA DE SONIDO Y BOCINAS)	\$9,372.80
5150300023-49	EQUIPO MULTIMEDIA (CD-ROM, TARJETA DE SONIDO Y BOCINAS)	\$11,206.03
5150300023-5	EQUIPO MULTIMEDIA (CD-ROM, TARJETA DE SONIDO Y BOCINAS)	\$4,685.19
5150300023-50	EQUIPO MULTIMEDIA (CD-ROM, TARJETA DE SONIDO Y BOCINAS)	\$11,206.03
5150300029-1	IMPRESORA	\$5,390.00
5150300036-13	IMPRESORA LASSER	\$5,290.00
5150300036-16	IMPRESORA LASSER	\$1,292.24
5150300036-19	IMPRESORA LASSER	\$4,500.00
5150300036-21	IMPRESORA LASSER	\$4,887.50
5150300036-22	IMPRESORA LASSER	\$750.00
5150300036-23	IMPRESORA LASSER	\$4,099.35
5150300036-3	IMPRESORA LASSER	\$3,450.00
5150300036-5	IMPRESORA LASSER	\$4,887.50
5150300036-7	IMPRESORA LASSER	\$1,292.24
5150300060-1	NO-BREAK	\$1,300.00
5150300060-10	NO-BREAK	\$1,550.86
5150300060-11	NO-BREAK	\$1,550.86
5150300060-12	NO-BREAK	\$2,000.00
5150300060-13	NO-BREAK	\$1,550.86



# INSTITUTO NAYARITA DE CULTURA FÍSICA Y DEPORTE ESTADO DE NAYARIT

## Relación de Bienes que Componen su Patrimonio

Cuenta Pública de 2022

Al 31/12/2022

Fecha y 27/feb./2023

hora de Impresión 09:32 a. m.

Usu: supervisor

Rep: rptActivosConac2

Código	Descripción del Bien	Valor en Libros
5150300060-16	NO-BREAK	\$1,300.00
5150300060-19	NO-BREAK	\$2,531.25
5150300060-20	NO-BREAK	\$2,531.25
5150300060-21	NO-BREAK	\$2,531.25
5150300060-22	NO-BREAK	\$2,531.25
5150300060-23	NO-BREAK	\$2,531.25
5150300060-24	NO-BREAK	\$2,531.25
5150300060-25	NO-BREAK	\$2,531.25
5150300060-26	NO-BREAK	\$2,531.25
5150300060-6	NO-BREAK	\$1,300.00
5150300060-7	NO-BREAK	\$1,550.86
5150300065-1	RACK	\$5,659.00
5150300066-2	RUTEADOR	\$1,220.32
5150300067-2	SCANNER	\$1,480.00
5150300067-4	SCANNER	\$1,300.00
5150300067-5	SCANNER	\$1,982.76
5150300074-4	SWITCH PARA REDES (EQUIPO DE CONECTIVIDAD)	\$1,250.00
5150300074-5	SWITCH PARA REDES (EQUIPO DE CONECTIVIDAD)	\$2,990.00
5150300074-6	SWITCH PARA REDES (EQUIPO DE CONECTIVIDAD)	\$1,000.00
5150300074-7	SWITCH PARA REDES (EQUIPO DE CONECTIVIDAD)	\$2,990.00
5150300074-8	SWITCH PARA REDES (EQUIPO DE CONECTIVIDAD)	\$1,500.00
5150300074-9	SWITCH PARA REDES (EQUIPO DE CONECTIVIDAD)	\$3,482.00
5150300077-1	TARJETA ETHERNET ETHERLINK	\$885.00
5150300099-3	RELOJ CHECADOR	\$4,519.99
5150300101-1	REGULADOR	\$350.00
5150300101-10	REGULADOR	\$230.00



# INSTITUTO NAYARITA DE CULTURA FÍSICA Y DEPORTE ESTADO DE NAYARIT

## Relación de Bienes que Componen su Patrimonio

Cuenta Pública de 2022

Al 31/12/2022

Fecha y 27/feb./2023

hora de Impresión 09:32 a. m.

Usu: supervisor

Rep: rptActivosConac2

Código	Descripción del Bien	Valor en Libros
5150300101-12	REGULADOR	\$230.00
5150300101-13	REGULADOR	\$350.00
5150300101-14	REGULADOR	\$280.00
5150300101-16	REGULADOR	\$350.00
5150300101-18	REGULADOR	\$300.00
5150300101-19	REGULADOR	\$269.00
5150300101-2	REGULADOR	\$269.10
5150300101-20	REGULADOR	\$280.00
5150300101-23	REGULADOR	\$269.00
5150300101-26	REGULADOR	\$350.00
5150300101-28	REGULADOR	\$280.00
5150300101-31	REGULADOR	\$280.00
5150300101-32	REGULADOR	\$380.00
5150300101-33	REGULADOR	\$269.10
5150300101-34	REGULADOR	\$350.00
5150300101-35	REGULADOR	\$350.00
5150300101-36	REGULADOR	\$350.00
5150300101-4	REGULADOR	\$350.00
5150300101-5	REGULADOR	\$300.00
5150300101-6	REGULADOR	\$269.10
5150300101-8	REGULADOR	\$350.00
5190300028-1	CAÑON DE HUMO SANITIZANTE	\$3,480.00
5190500008-1	RIFLE	\$1,850.00
5190500008-10	RIFLE	\$30,728.00
5190500008-11	RIFLE	\$30,728.00
5190500008-12	RIFLE	\$20,700.00



# INSTITUTO NAYARITA DE CULTURA FÍSICA Y DEPORTE ESTADO DE NAYARIT

## Relación de Bienes que Componen su Patrimonio

Cuenta Pública de 2022

Al 31/12/2022

Fecha y 27/feb./2023

hora de Impresión 09:32 a. m.

Usu: supervisor

Rep: rptActivosConac2

Código	Descripción del Bien	Valor en Libros
5190500008-13	RIFLE	\$20,700.00
5190500008-14	RIFLE	\$20,700.00
5190500008-15	RIFLE	\$20,700.00
5190500008-16	RIFLE	\$20,700.00
5190500008-17	RIFLE	\$21,000.00
5190500008-18	RIFLE	\$12,000.00
5190500008-19	RIFLE	\$12,000.00
5190500008-2	RIFLE	\$1,850.00
5190500008-3	RIFLE	\$1,850.00
5190500008-4	RIFLE	\$1,850.00
5190500008-5	RIFLE	\$1,850.00
5190500008-6	RIFLE	\$1,850.00
5190500008-7	RIFLE	\$1,850.00
5190500008-8	RIFLE	\$1,850.00
5190500008-9	RIFLE	\$30,728.00
5190500009-1	PISTOLA	\$18,400.00
5190500009-2	PISTOLA	\$11,400.00
5190500009-3	PISTOLA	\$11,400.00
5190500009-4	PISTOLA	\$19,113.00
5190500009-5	PISTOLA	\$14,000.00
5190500010-3	BICICLETA	\$10,925.00
5190500010-4	BICICLETA	\$10,925.00
5190500010-5	BICICLETA	\$10,925.00
5190500010-6	BICICLETA	\$1,000.00
5190500010-7	BICICLETA	\$1,000.00
5190500010-8	BICICLETA	\$1,000.00



# INSTITUTO NAYARITA DE CULTURA FÍSICA Y DEPORTE ESTADO DE NAYARIT

## Relación de Bienes que Componen su Patrimonio

Cuenta Pública de 2022

Al 31/12/2022

Fecha y 27/feb./2023

hora de Impresión | 09:32 a. m.

Usu: supervisor

Rep: rptActivosConac2

Código	Descripción del Bien	Valor en Libros
5190500011-1	BARRA	\$4,378.00
5190500011-2	BARRA	\$5,266.68
5190500011-3	BARRA	\$1,441.49
5190500011-4	BARRA	\$1,441.49
5190500011-5	BARRA	\$1,441.49
5190500011-6	BARRA	\$1,441.49
5190500011-7	BARRA	\$1,235.00
5190500011-8	BARRA	\$1,235.00
5190500012-1	PORTA MANCUERNAS	\$4,142.19
5190500013-1	POLEA	\$11,503.24
5190500014-10	SET DE PESAS	\$60,932.48
5190500014-11	SET DE PESAS	\$72,495.24
5190500014-12	SET DE PESAS	\$72,495.24
5190500014-3	SET DE PESAS	\$50,000.00
5190500014-4	SET DE PESAS	\$50,000.00
5190500014-5	SET DE PESAS	\$50,000.00
5190500014-6	SET DE PESAS	\$50,000.00
5190500014-7	SET DE PESAS	\$60,932.48
5190500014-8	SET DE PESAS	\$60,932.48
5190500014-9	SET DE PESAS	\$60,932.48
5190500015-1	PORTA PERA DE BOXEO	\$2,490.00
5190500015-2	PORTA PERA DE BOXEO	\$2,490.00
5190500015-3	PORTA PERA DE BOXEO	\$2,490.00
5190500016-1	RING	\$149,409.16
5190500016-2	RING	\$90,000.00
5190500017-1	TAPETE	\$2,000.00





# INSTITUTO NAYARITA DE CULTURA FÍSICA Y DEPORTE ESTADO DE NAYARIT

## Relación de Bienes que Componen su Patrimonio

Cuenta Pública de 2022

Al 31/12/2022

Fecha y 27/feb./2023

hora de Impresión 09:32 a. m.

Usu: supervisor

Rep: rptActivosConac2

Código	Descripción del Bien	Valor en Libros
5190500017-2	TAPETE	\$2,000.00
5190500018-1	TABLERO	\$10,925.00
5190500018-2	TABLERO	\$10,925.00
5190500020-3	ALFOMBRA	\$4,500.00
5190500020-4	ALFOMBRA	\$4,500.00
5190500020-5	ALFOMBRA	\$4,500.00
5190500022-1	CANOA	\$16,675.00
5190500022-2	CANOA	\$16,675.00
5190500023-100	COLCHONETA	\$1,117.80
5190500023-101	COLCHONETA	\$1,117.80
5190500023-102	COLCHONETA	\$1,117.80
5190500023-103	COLCHONETA	\$1,117.80
5190500023-104	COLCHONETA	\$1,117.80
5190500023-105	COLCHONETA	\$1,117.80
5190500023-106	COLCHONETA	\$1,117.80
5190500023-107	COLCHONETA	\$1,117.80
5190500023-108	COLCHONETA	\$1,117.80
5190500023-109	COLCHONETA	\$1,117.80
5190500023-110	COLCHONETA	\$1,117.80
5190500023-111	COLCHONETA	\$1,117.80
5190500023-112	COLCHONETA	\$1,117.80
5190500023-113	COLCHONETA	\$1,117.80
5190500023-114	COLCHONETA	\$1,117.80
5190500023-115	COLCHONETA	\$1,117.80
5190500023-116	COLCHONETA	\$1,117.80
5190500023-117	COLCHONETA	\$1,117.80



# INSTITUTO NAYARITA DE CULTURA FÍSICA Y DEPORTE ESTADO DE NAYARIT

## Relación de Bienes que Componen su Patrimonio

Cuenta Pública de 2022

Al 31/12/2022

Fecha y 27/feb./2023

hora de Impresión 09:32 a. m.

Usu: supervisor

Rep: rptActivosConac2

Código	Descripción del Bien	Valor en Libros
5190500023-118	COLCHONETA	\$1,117.80
5190500023-119	COLCHONETA	\$1,117.80
5190500023-120	COLCHONETA	\$1,117.80
5190500023-121	COLCHONETA	\$1,117.80
5190500023-122	COLCHONETA	\$1,117.80
5190500023-123	COLCHONETA	\$1,117.80
5190500023-124	COLCHONETA	\$1,117.80
5190500023-125	COLCHONETA	\$1,117.80
5190500023-126	COLCHONETA	\$1,117.80
5190500023-127	COLCHONETA	\$1,117.80
5190500023-128	COLCHONETA	\$1,117.80
5190500023-129	COLCHONETA	\$1,117.80
5190500023-130	COLCHONETA	\$1,117.80
5190500023-131	COLCHONETA	\$1,117.80
5190500023-132	COLCHONETA	\$1,117.80
5190500023-133	COLCHONETA	\$1,117.80
5190500023-134	COLCHONETA	\$1,117.80
5190500023-135	COLCHONETA	\$1,117.80
5190500023-136	COLCHONETA	\$1,117.80
5190500023-137	COLCHONETA	\$1,117.80
5190500023-138	COLCHONETA	\$1,117.80
5190500023-16	COLCHONETA	\$1,117.80
5190500023-17	COLCHONETA	\$1,117.80
5190500023-18	COLCHONETA	\$1,117.80
5190500023-19	COLCHONETA	\$1,117.80
5190500023-20	COLCHONETA	\$1,117.80



# INSTITUTO NAYARITA DE CULTURA FÍSICA Y DEPORTE ESTADO DE NAYARIT

## Relación de Bienes que Componen su Patrimonio

Cuenta Pública de 2022

Al 31/12/2022

Fecha y 27/feb./2023

hora de Impresión 09:32 a. m.

Usu: supervisor

Rep: rptActivosConac2

Código	Descripción del Bien	Valor en Libros
5190500023-21	COLCHONETA	\$1,117.80
5190500023-22	COLCHONETA	\$1,117.80
5190500023-23	COLCHONETA	\$1,117.80
5190500023-24	COLCHONETA	\$1,117.80
5190500023-25	COLCHONETA	\$1,117.80
5190500023-26	COLCHONETA	\$1,117.80
5190500023-27	COLCHONETA	\$1,117.80
5190500023-28	COLCHONETA	\$1,117.80
5190500023-29	COLCHONETA	\$1,117.80
5190500023-30	COLCHONETA	\$1,117.80
5190500023-31	COLCHONETA	\$1,117.80
5190500023-32	COLCHONETA	\$1,117.80
5190500023-33	COLCHONETA	\$1,117.80
5190500023-34	COLCHONETA	\$1,117.80
5190500023-35	COLCHONETA	\$1,117.80
5190500023-36	COLCHONETA	\$1,117.80
5190500023-37	COLCHONETA	\$1,117.80
5190500023-38	COLCHONETA	\$1,117.80
5190500023-39	COLCHONETA	\$1,117.80
5190500023-40	COLCHONETA	\$1,117.80
5190500023-41	COLCHONETA	\$1,117.80
5190500023-42	COLCHONETA	\$1,117.80
5190500023-43	COLCHONETA	\$1,117.80
5190500023-44	COLCHONETA	\$1,117.80
5190500023-45	COLCHONETA	\$1,117.80
5190500023-46	COLCHONETA	\$1,117.80



# INSTITUTO NAYARITA DE CULTURA FÍSICA Y DEPORTE ESTADO DE NAYARIT

## Relación de Bienes que Componen su Patrimonio

Cuenta Pública de 2022

Al 31/12/2022

Fecha y 27/feb./2023

hora de Impresión 09:32 a. m.

Usu: supervisor

Rep: rptActivosConac2

Código	Descripción del Bien	Valor en Libros
5190500023-47	COLCHONETA	\$1,117.80
5190500023-48	COLCHONETA	\$1,117.80
5190500023-49	COLCHONETA	\$1,117.80
5190500023-50	COLCHONETA	\$1,117.80
5190500023-51	COLCHONETA	\$1,117.80
5190500023-52	COLCHONETA	\$1,117.80
5190500023-53	COLCHONETA	\$1,117.80
5190500023-54	COLCHONETA	\$1,117.80
5190500023-55	COLCHONETA	\$1,117.80
5190500023-56	COLCHONETA	\$1,117.80
5190500023-57	COLCHONETA	\$1,117.80
5190500023-58	COLCHONETA	\$1,117.80
5190500023-59	COLCHONETA	\$1,117.80
5190500023-60	COLCHONETA	\$1,117.80
5190500023-61	COLCHONETA	\$1,117.80
5190500023-62	COLCHONETA	\$1,117.80
5190500023-63	COLCHONETA	\$1,117.80
5190500023-64	COLCHONETA	\$1,117.80
5190500023-65	COLCHONETA	\$1,117.80
5190500023-66	COLCHONETA	\$1,117.80
5190500023-67	COLCHONETA	\$1,117.80
5190500023-68	COLCHONETA	\$1,117.80
5190500023-69	COLCHONETA	\$1,117.80
5190500023-70	COLCHONETA	\$1,117.80
5190500023-71	COLCHONETA	\$1,117.80
5190500023-72	COLCHONETA	\$1,117.80



# INSTITUTO NAYARITA DE CULTURA FÍSICA Y DEPORTE ESTADO DE NAYARIT

## Relación de Bienes que Componen su Patrimonio

Cuenta Pública de 2022

Al 31/12/2022

Fecha y 27/feb./2023

hora de Impresión 09:32 a. m.

Usu: supervisor

Rep: rptActivosConac2

Código	Descripción del Bien	Valor en Libros
5190500023-73	COLCHONETA	\$1,117.80
5190500023-74	COLCHONETA	\$1,117.80
5190500023-75	COLCHONETA	\$1,117.80
5190500023-76	COLCHONETA	\$1,117.80
5190500023-77	COLCHONETA	\$1,117.80
5190500023-78	COLCHONETA	\$1,117.80
5190500023-79	COLCHONETA	\$1,117.80
5190500023-80	COLCHONETA	\$1,117.80
5190500023-81	COLCHONETA	\$1,117.80
5190500023-82	COLCHONETA	\$1,117.80
5190500023-83	COLCHONETA	\$1,117.80
5190500023-84	COLCHONETA	\$1,117.80
5190500023-85	COLCHONETA	\$1,117.80
5190500023-86	COLCHONETA	\$1,117.80
5190500023-87	COLCHONETA	\$1,117.80
5190500023-88	COLCHONETA	\$1,117.80
5190500023-89	COLCHONETA	\$1,117.80
5190500023-90	COLCHONETA	\$1,117.80
5190500023-91	COLCHONETA	\$1,117.80
5190500023-92	COLCHONETA	\$1,117.80
5190500023-93	COLCHONETA	\$1,117.80
5190500023-94	COLCHONETA	\$1,117.80
5190500023-95	COLCHONETA	\$1,117.80
5190500023-96	COLCHONETA	\$1,117.80
5190500023-97	COLCHONETA	\$1,117.80
5190500023-98	COLCHONETA	\$1,117.80



# INSTITUTO NAYARITA DE CULTURA FÍSICA Y DEPORTE ESTADO DE NAYARIT

## Relación de Bienes que Componen su Patrimonio

Cuenta Pública de 2022

Al 31/12/2022

Fecha y 27/feb./2023

hora de Impresión 09:32 a. m.

Usu: supervisor

Rep: rptActivosConac2

Código	Descripción del Bien	Valor en Libros
5190500023-99	COLCHONETA	\$1,117.80
5190500025-1	VALLAS MULTIUSOS	\$400.00
5190500025-10	VALLAS MULTIUSOS	\$400.00
5190500025-11	VALLAS MULTIUSOS	\$400.00
5190500025-12	VALLAS MULTIUSOS	\$400.00
5190500025-13	VALLAS MULTIUSOS	\$400.00
5190500025-14	VALLAS MULTIUSOS	\$400.00
5190500025-15	VALLAS MULTIUSOS	\$400.00
5190500025-16	VALLAS MULTIUSOS	\$400.00
5190500025-17	VALLAS MULTIUSOS	\$400.00
5190500025-18	VALLAS MULTIUSOS	\$400.00
5190500025-19	VALLAS MULTIUSOS	\$400.00
5190500025-2	VALLAS MULTIUSOS	\$400.00
5190500025-20	VALLAS MULTIUSOS	\$400.00
5190500025-21	VALLAS MULTIUSOS	\$586.50
5190500025-22	VALLAS MULTIUSOS	\$586.50
5190500025-23	VALLAS MULTIUSOS	\$586.50
5190500025-24	VALLAS MULTIUSOS	\$586.50
5190500025-25	VALLAS MULTIUSOS	\$586.50
5190500025-26	VALLAS MULTIUSOS	\$586.50
5190500025-27	VALLAS MULTIUSOS	\$586.50
5190500025-28	VALLAS MULTIUSOS	\$586.50
5190500025-29	VALLAS MULTIUSOS	\$586.50
5190500025-3	VALLAS MULTIUSOS	\$400.00
5190500025-30	VALLAS MULTIUSOS	\$586.50
5190500025-31	VALLAS MULTIUSOS	\$586.50



# INSTITUTO NAYARITA DE CULTURA FÍSICA Y DEPORTE ESTADO DE NAYARIT

## Relación de Bienes que Componen su Patrimonio

Cuenta Pública de 2022

Al 31/12/2022

Fecha y 27/feb./2023

hora de Impresión 09:32 a. m.

Usu: supervisor

Rep: rptActivosConac2

Código	Descripción del Bien	Valor en Libros
5190500025-32	VALLAS MULTIUSOS	\$586.50
5190500025-33	VALLAS MULTIUSOS	\$586.50
5190500025-34	VALLAS MULTIUSOS	\$586.50
5190500025-35	VALLAS MULTIUSOS	\$586.50
5190500025-36	VALLAS MULTIUSOS	\$586.50
5190500025-37	VALLAS MULTIUSOS	\$586.50
5190500025-38	VALLAS MULTIUSOS	\$586.50
5190500025-39	VALLAS MULTIUSOS	\$586.50
5190500025-4	VALLAS MULTIUSOS	\$400.00
5190500025-40	VALLAS MULTIUSOS	\$586.50
5190500025-41	VALLAS MULTIUSOS	\$586.50
5190500025-42	VALLAS MULTIUSOS	\$586.50
5190500025-43	VALLAS MULTIUSOS	\$586.50
5190500025-44	VALLAS MULTIUSOS	\$586.50
5190500025-45	VALLAS MULTIUSOS	\$586.50
5190500025-46	VALLAS MULTIUSOS	\$586.50
5190500025-47	VALLAS MULTIUSOS	\$586.50
5190500025-48	VALLAS MULTIUSOS	\$586.50
5190500025-49	VALLAS MULTIUSOS	\$586.50
5190500025-5	VALLAS MULTIUSOS	\$400.00
5190500025-6	VALLAS MULTIUSOS	\$400.00
5190500025-7	VALLAS MULTIUSOS	\$400.00
5190500025-8	VALLAS MULTIUSOS	\$400.00
5190500025-9	VALLAS MULTIUSOS	\$400.00
5190500026-1	ACCESORIOS DE BADMINTON	\$400.00
5190500026-10	ACCESORIOS DE BADMINTON	\$400.00



# INSTITUTO NAYARITA DE CULTURA FÍSICA Y DEPORTE ESTADO DE NAYARIT

## Relación de Bienes que Componen su Patrimonio

Cuenta Pública de 2022

Al 31/12/2022

Fecha y 27/feb./2023

hora de Impresión 09:32 a. m.

Usu: supervisor

Rep: rptActivosConac2

Código	Descripción del Bien	Valor en Libros
5190500026-11	ACCESORIOS DE BADMINTON	\$400.00
5190500026-12	ACCESORIOS DE BADMINTON	\$400.00
5190500026-13	ACCESORIOS DE BADMINTON	\$400.00
5190500026-14	ACCESORIOS DE BADMINTON	\$400.00
5190500026-15	ACCESORIOS DE BADMINTON	\$400.00
5190500026-16	ACCESORIOS DE BADMINTON	\$400.00
5190500026-17	ACCESORIOS DE BADMINTON	\$400.00
5190500026-18	ACCESORIOS DE BADMINTON	\$400.00
5190500026-19	ACCESORIOS DE BADMINTON	\$400.00
5190500026-2	ACCESORIOS DE BADMINTON	\$400.00
5190500026-20	ACCESORIOS DE BADMINTON	\$400.00
5190500026-21	ACCESORIOS DE BADMINTON	\$400.00
5190500026-22	ACCESORIOS DE BADMINTON	\$400.00
5190500026-23	ACCESORIOS DE BADMINTON	\$400.00
5190500026-3	ACCESORIOS DE BADMINTON	\$400.00
5190500026-4	ACCESORIOS DE BADMINTON	\$400.00
5190500026-5	ACCESORIOS DE BADMINTON	\$300.00
5190500026-6	ACCESORIOS DE BADMINTON	\$300.00
5190500026-7	ACCESORIOS DE BADMINTON	\$300.00
5190500026-8	ACCESORIOS DE BADMINTON	\$300.00
5190500026-9	ACCESORIOS DE BADMINTON	\$400.00
5190500027-1	OBSTACULO FIJO	\$28,197.90
5190500029-1	ACCESORIOS PARA LEVANTAMIENTO DE PESAS	\$5,750.00
5190500029-10	ACCESORIOS PARA LEVANTAMIENTO DE PESAS	\$5,000.00
5190500029-11	ACCESORIOS PARA LEVANTAMIENTO DE PESAS	\$5,800.00
5190500029-12	ACCESORIOS PARA LEVANTAMIENTO DE PESAS	\$5,800.00





# INSTITUTO NAYARITA DE CULTURA FÍSICA Y DEPORTE ESTADO DE NAYARIT

## Relación de Bienes que Componen su Patrimonio

Cuenta Pública de 2022

Al 31/12/2022

Fecha y 27/feb./2023

hora de Impresión 09:32 a. m.

Usu: supervisor

Rep: rptActivosConac2

Código	Descripción del Bien	Valor en Libros
5190500029-13	ACCESORIOS PARA LEVANTAMIENTO DE PESAS	\$5,800.00
5190500029-14	ACCESORIOS PARA LEVANTAMIENTO DE PESAS	\$5,800.00
5190500029-15	ACCESORIOS PARA LEVANTAMIENTO DE PESAS	\$5,800.00
5190500029-16	ACCESORIOS PARA LEVANTAMIENTO DE PESAS	\$5,800.00
5190500029-17	ACCESORIOS PARA LEVANTAMIENTO DE PESAS	\$5,000.00
5190500029-18	ACCESORIOS PARA LEVANTAMIENTO DE PESAS	\$5,000.00
5190500029-19	ACCESORIOS PARA LEVANTAMIENTO DE PESAS	\$5,000.00
5190500029-2	ACCESORIOS PARA LEVANTAMIENTO DE PESAS	\$5,750.00
5190500029-20	ACCESORIOS PARA LEVANTAMIENTO DE PESAS	\$5,750.00
5190500029-21	ACCESORIOS PARA LEVANTAMIENTO DE PESAS	\$5,750.00
5190500029-22	ACCESORIOS PARA LEVANTAMIENTO DE PESAS	\$5,750.00
5190500029-23	ACCESORIOS PARA LEVANTAMIENTO DE PESAS	\$5,750.00
5190500029-3	ACCESORIOS PARA LEVANTAMIENTO DE PESAS	\$5,750.00
5190500029-4	ACCESORIOS PARA LEVANTAMIENTO DE PESAS	\$5,750.00
5190500029-5	ACCESORIOS PARA LEVANTAMIENTO DE PESAS	\$5,000.00
5190500029-6	ACCESORIOS PARA LEVANTAMIENTO DE PESAS	\$5,000.00
5190500029-7	ACCESORIOS PARA LEVANTAMIENTO DE PESAS	\$5,000.00
5190500029-9	ACCESORIOS PARA LEVANTAMIENTO DE PESAS	\$5,000.00
5190500030-1	ACESSORIOS DE VOLEIBOL	\$800.00
5190500030-2	ACESSORIOS DE VOLEIBOL	\$800.00
5190500031-1	GRADAS	\$1,000.00
5190500031-10	GRADAS	\$1,000.00
5190500031-11	GRADAS	\$1,000.00
5190500031-12	GRADAS	\$1,000.00
5190500031-13	GRADAS	\$1,000.00
5190500031-14	GRADAS	\$1,000.00



# INSTITUTO NAYARITA DE CULTURA FÍSICA Y DEPORTE ESTADO DE NAYARIT

## Relación de Bienes que Componen su Patrimonio

Cuenta Pública de 2022

Al 31/12/2022

Fecha y 27/feb./2023

hora de Impresión 09:32 a. m.

Usu: supervisor

Rep: rptActivosConac2

Código	Descripción del Bien	Valor en Libros
5190500031-15	GRADAS	\$1,000.00
5190500031-16	GRADAS	\$1,000.00
5190500031-17	GRADAS	\$1,000.00
5190500031-18	GRADAS	\$1,000.00
5190500031-19	GRADAS	\$4,000.00
5190500031-2	GRADAS	\$1,000.00
5190500031-20	GRADAS	\$4,000.00
5190500031-21	GRADAS	\$4,000.00
5190500031-3	GRADAS	\$1,000.00
5190500031-4	GRADAS	\$1,000.00
5190500031-5	GRADAS	\$1,000.00
5190500031-6	GRADAS	\$1,000.00
5190500031-7	GRADAS	\$1,000.00
5190500031-8	GRADAS	\$1,000.00
5190500031-9	GRADAS	\$1,000.00
5190500032-1	PINTARRON	\$500.00
5190500032-10	PINTARRON	\$500.00
5190500032-11	PINTARRON	\$500.00
5190500032-12	PINTARRON	\$500.00
5190500032-13	PINTARRON	\$247.85
5190500032-14	PINTARRON	\$500.00
5190500032-16	PINTARRON	\$500.00
5190500032-17	PINTARRON	\$400.00
5190500032-18	PINTARRON	\$500.00
5190500032-19	PINTARRON	\$300.00
5190500032-2	PINTARRON	\$500.00



# INSTITUTO NAYARITA DE CULTURA FÍSICA Y DEPORTE ESTADO DE NAYARIT

## Relación de Bienes que Componen su Patrimonio

Cuenta Pública de 2022

Al 31/12/2022

Fecha y 27/feb./2023

hora de Impresión 09:32 a. m.

Usu: supervisor

Rep: rptActivosConac2

Código	Descripción del Bien	Valor en Libros
5190500032-20	PINTARRON	\$274.85
5190500032-21	PINTARRON	\$500.00
5190500032-22	PINTARRON	\$274.35
5190500032-23	PINTARRON	\$274.85
5190500032-24	PINTARRON	\$500.00
5190500032-3	PINTARRON	\$500.00
5190500032-4	PINTARRON	\$500.00
5190500032-5	PINTARRON	\$500.00
5190500032-6	PINTARRON	\$500.00
5190500032-7	PINTARRON	\$500.00
5190500032-8	PINTARRON	\$500.00
5190500032-9	PINTARRON	\$500.00
5190600003-1	BASCULA	\$6,000.01
5190700002-1	EQUIPO HIDRONEUMATICO	\$7,183.00
5190800001-1	ACONDICIONADOR AIRE	\$12,000.00
5190800147-1	RELOJ CHECADOR	\$2,899.00
5190800147-2	RELOJ CHECADOR	\$2,899.00
5190800173-1	VENTILADOR	\$7,397.99
5190800182-1	TRITURADOR DE PAPEL	\$1,249.00
5210100014-1	PANTALLA PROYECTOR	\$1,150.00
5210100014-2	PANTALLA PROYECTOR	\$1,890.00
5210100020-1	PROYECTOR MULTIPLE	\$5,980.00
5210100020-2	PROYECTOR MULTIPLE	\$11,206.03
5210100029-11	TELEVISION	\$7,800.00
5210100029-4	TELEVISION	\$7,800.00
5210100029-7	TELEVISION	\$7,800.00



# INSTITUTO NAYARITA DE CULTURA FÍSICA Y DEPORTE ESTADO DE NAYARIT

## Relación de Bienes que Componen su Patrimonio

Cuenta Pública de 2022

Al 31/12/2022

Fecha y 27/feb./2023

hora de Impresión 09:32 a. m.

Usu: supervisor

Rep: rptActivosConac2

Código	Descripción del Bien	Valor en Libros
5220100001-10	APARATOS DEPORTIVOS	\$1,000.00
5220100001-12	APARATOS DEPORTIVOS	\$300.00
5220100001-13	APARATOS DEPORTIVOS	\$300.00
5220100001-14	APARATOS DEPORTIVOS	\$300.00
5220100001-15	APARATOS DEPORTIVOS	\$300.00
5220100001-28	APARATOS DEPORTIVOS	\$636.00
5220100001-29	APARATOS DEPORTIVOS	\$791.20
5220100001-31	APARATOS DEPORTIVOS	\$2,000.00
5220100001-33	APARATOS DEPORTIVOS	\$51,405.00
5220100001-36	APARATOS DEPORTIVOS	\$4,025.00
5220100001-37	APARATOS DEPORTIVOS	\$12,884.50
5220100001-38	APARATOS DEPORTIVOS	\$85,611.75
5220100001-39	APARATOS DEPORTIVOS	\$81,075.00
5220100001-4	APARATOS DEPORTIVOS	\$2,604.75
5220100001-40	APARATOS DEPORTIVOS	\$636.00
5220100001-44	APARATOS DEPORTIVOS	\$14,302.80
5220100001-5	APARATOS DEPORTIVOS	\$500.00
5220100001-6	APARATOS DEPORTIVOS	\$12,464.20
5220100001-8	APARATOS DEPORTIVOS	\$1,000.00
5220100001-9	APARATOS DEPORTIVOS	\$1,000.00
5220100002-1	APARATO EJERCITADOR DE ABDOMEN Y ESPALDA (SILLA ROMANA)	\$4,772.39
5220100002-2	APARATO EJERCITADOR DE ABDOMEN Y ESPALDA (SILLA ROMANA)	\$2,802.44
5220100002-3	APARATO EJERCITADOR DE ABDOMEN Y ESPALDA (SILLA ROMANA)	\$2,196.44
5220100002-4	APARATO EJERCITADOR DE ABDOMEN Y ESPALDA (SILLA ROMANA)	\$2,196.44
5220100002-5	APARATO EJERCITADOR DE ABDOMEN Y ESPALDA (SILLA ROMANA)	\$3,153.24
5220100028-1	GIMNASIO UNIVERSAL	\$26,984.00



# INSTITUTO NAYARITA DE CULTURA FÍSICA Y DEPORTE ESTADO DE NAYARIT

## Relación de Bienes que Componen su Patrimonio

Cuenta Pública de 2022

Al 31/12/2022

Fecha y 27/feb./2023

hora de Impresión 09:32 a. m.

Usu: supervisor

Rep: rptActivosConac2

Código	Descripción del Bien	Valor en Libros
5220100028-10	GIMNASIO UNIVERSAL	\$11,524.15
5220100028-11	GIMNASIO UNIVERSAL	\$10,784.44
5220100028-12	GIMNASIO UNIVERSAL	\$16,506.00
5220100028-13	GIMNASIO UNIVERSAL	\$9,517.23
5220100028-14	GIMNASIO UNIVERSAL	\$13,296.00
5220100028-15	GIMNASIO UNIVERSAL	\$13,656.94
5220100028-16	GIMNASIO UNIVERSAL	\$13,792.89
5220100028-17	GIMNASIO UNIVERSAL	\$10,784.44
5220100028-18	GIMNASIO UNIVERSAL	\$4,940.34
5220100028-19	GIMNASIO UNIVERSAL	\$5,210.65
5220100028-2	GIMNASIO UNIVERSAL	\$10,126.29
5220100028-20	GIMNASIO UNIVERSAL	\$5,210.65
5220100028-21	GIMNASIO UNIVERSAL	\$5,053.00
5220100028-22	GIMNASIO UNIVERSAL	\$5,053.00
5220100028-3	GIMNASIO UNIVERSAL	\$10,126.29
5220100028-4	GIMNASIO UNIVERSAL	\$10,564.84
5220100028-5	GIMNASIO UNIVERSAL	\$10,985.89
5220100028-6	GIMNASIO UNIVERSAL	\$10,370.53
5220100028-7	GIMNASIO UNIVERSAL	\$10,452.00
5220100028-8	GIMNASIO UNIVERSAL	\$5,053.00
5220100028-9	GIMNASIO UNIVERSAL	\$11,922.44
5220100050-1	TABLA ABDOMINALES	\$3,356.68
5220100050-2	TABLA ABDOMINALES	\$4,947.00
5220100060-1	DISCO DE PESO	\$5,568.00
5220100060-2	DISCO DE PESO	\$6,013.44
5220100060-3	DISCO DE PESO	\$3,006.72



# INSTITUTO NAYARITA DE CULTURA FÍSICA Y DEPORTE ESTADO DE NAYARIT

## Relación de Bienes que Componen su Patrimonio

Cuenta Pública de 2022

Al 31/12/2022

Fecha y 27/feb./2023

hora de Impresión 09:32 a. m.

Usu: supervisor

Rep: rptActivosConac2

Código	Descripción del Bien	Valor en Libros
5220100060-4	DISCO DE PESO	\$7,516.80
5220100060-5	DISCO DE PESO	\$8,352.00
5220100060-6	DISCO DE PESO	\$10,523.52
5220100061-1	RACK PARA PESAS	\$16,704.00
5220100061-2	RACK PARA PESAS	\$32,149.07
5220100062-1	GARROCHA	\$32,965.99
5220100063-1	BANCA MULTIFUNCIONAL	\$14,028.41
5220100064-1	BALA DE PESO	\$4,081.03
5220100065-1	BARRA DE PESAS	\$15,080.00
5220100066-1	PLYO BOX	\$6,264.00
5230100082-1	CAMARA FOTOGRAFICA DIGITAL	\$5,000.00
5230100082-5	CAMARA FOTOGRAFICA DIGITAL	\$2,422.50
5230100082-6	CAMARA FOTOGRAFICA DIGITAL	\$2,422.50
5410100005-1	BARREDORA	\$11,600.00
5410100042-1	OMNIBUS O AUTOBUS CONVENCIONAL	\$1,660,163.00
5410100042-2	OMNIBUS O AUTOBUS CONVENCIONAL	\$1,660,163.00
5490100005-1	MOTOCICLETA	\$21,990.00
5620600433-1	BOMBA DE AGUA	\$2,250.00
5620600433-3	BOMBA DE AGUA	\$8,734.00
5620600433-4	BOMBA DE AGUA	\$7,088.40
5620600433-5	BOMBA DE AGUA	\$7,088.40
5640100001-1	SISTEMAS DE AIRE ACONDICIONADO, CALEFACCIÓN Y DE REFRIGERACIÓN INDUSTRIAL Y COMERCIAL	\$3,500.00
5640100001-10	SISTEMAS DE AIRE ACONDICIONADO, CALEFACCIÓN Y DE REFRIGERACIÓN INDUSTRIAL Y COMERCIAL	\$3,000.00
5640100001-12	SISTEMAS DE AIRE ACONDICIONADO, CALEFACCIÓN Y DE REFRIGERACIÓN INDUSTRIAL Y COMERCIAL	\$2,990.00
5640100001-13	SISTEMAS DE AIRE ACONDICIONADO, CALEFACCIÓN Y DE REFRIGERACIÓN INDUSTRIAL Y COMERCIAL	\$3,500.00
5640100001-14	SISTEMAS DE AIRE ACONDICIONADO, CALEFACCIÓN Y DE REFRIGERACIÓN INDUSTRIAL Y COMERCIAL	\$3,500.00



# INSTITUTO NAYARITA DE CULTURA FÍSICA Y DEPORTE ESTADO DE NAYARIT

## Relación de Bienes que Componen su Patrimonio

Cuenta Pública de 2022

Al 31/12/2022

Fecha y 27/feb./2023

hora de Impresión 09:32 a. m.

Usu: supervisor

Rep: rptActivosConac2

Código	Descripción del Bien	Valor en Libros
5640100001-15	SISTEMAS DE AIRE ACONDICIONADO, CALEFACCIÓN Y DE REFRIGERACIÓN INDUSTRIAL Y COMERCIAL	\$3,220.00
5640100001-16	SISTEMAS DE AIRE ACONDICIONADO, CALEFACCIÓN Y DE REFRIGERACIÓN INDUSTRIAL Y COMERCIAL	\$3,220.00
5640100001-17	SISTEMAS DE AIRE ACONDICIONADO, CALEFACCIÓN Y DE REFRIGERACIÓN INDUSTRIAL Y COMERCIAL	\$2,500.00
5640100001-4	SISTEMAS DE AIRE ACONDICIONADO, CALEFACCIÓN Y DE REFRIGERACIÓN INDUSTRIAL Y COMERCIAL	\$3,500.00
5640100001-5	SISTEMAS DE AIRE ACONDICIONADO, CALEFACCIÓN Y DE REFRIGERACIÓN INDUSTRIAL Y COMERCIAL	\$6,150.00
5650200036-1	APARATO GENERADOR DE SEÑALES DE AUDIO	\$1,940.62
5650200036-2	APARATO GENERADOR DE SEÑALES DE AUDIO	\$1,940.62
5650200036-3	APARATO GENERADOR DE SEÑALES DE AUDIO	\$4,396.00
5650200178-17	TELEFONO INTERSECRETARIAL	\$1,605.00
5650200178-20	TELEFONO INTERSECRETARIAL	\$338.10
5650200178-23	TELEFONO INTERSECRETARIAL	\$253.00
5650200178-27	TELEFONO INTERSECRETARIAL	\$253.00
5650200178-28	TELEFONO INTERSECRETARIAL	\$253.00
5650200178-29	TELEFONO INTERSECRETARIAL	\$338.10
5650200178-3	TELEFONO INTERSECRETARIAL	\$253.00
5650200178-30	TELEFONO INTERSECRETARIAL	\$1,605.00
5650200178-5	TELEFONO INTERSECRETARIAL	\$253.00
5650200178-6	TELEFONO INTERSECRETARIAL	\$253.00
5650200178-7	TELEFONO INTERSECRETARIAL	\$310.50
5650200178-9	TELEFONO INTERSECRETARIAL	\$253.00
5650200202-1	DISTANCIOMETRO LASSER	\$5,100.00
5650200202-2	DISTANCIOMETRO LASSER	\$5,100.00
5650200206-1	DISCO DURO	\$1,982.76
5660400084-1	TRANSFORMADOR DE CORRIENTE	\$106,880.00
5670400025-1	CARRETILLA	\$420.00
5670400025-2	CARRETILLA	\$420.00



# INSTITUTO NAYARITA DE CULTURA FÍSICA Y DEPORTE ESTADO DE NAYARIT

## Relación de Bienes que Componen su Patrimonio

Cuenta Pública de 2022

Al 31/12/2022

Fecha y 27/feb./2023

hora de Impresión | 09:32 a. m.

Usu: supervisor

Rep: rptActivosConac2

Código	Descripción del Bien	Valor en Libros
5670400142-2	TALADRO ELECTRICO (MADERA, METAL, PIEDRA Y PLASTICO)	\$1,239.45
5670400159-1	PLANTA DE LUZ	\$9,326.23
5670400160-1	COMPRESOR	\$2,500.00
5670400161-1	BOMBA	\$7,500.00
5670400161-2	BOMBA	\$15,000.00
5670400161-3	BOMBA	\$45,000.00
5670400161-4	BOMBA	\$45,000.00
5670400161-5	BOMBA	\$4,802.40
5670400165-2	DESBROZADORA	\$3,000.00
5670400167-1	ESCALERA	\$200.00
5670400167-2	ESCALERA	\$1,000.00
5670400167-3	ESCALERA	\$920.00
5670400167-4	ESCALERA	\$920.00
5670400167-5	ESCALERA	\$920.00
5670400167-6	ESCALERA	\$920.00
5670400167-7	ESCALERA	\$920.00
5670400167-8	ESCALERA	\$920.00
5670400168-1	DIABLO DE CARGA	\$200.00
5670400169-2	ENFRIADOR	\$15,000.00
5670400169-3	ENFRIADOR	\$2,189.60
5670400170-3	TANQUE	\$3,000.00
5670400172-1	TRIPIE	\$390.00

Número Total de Bienes: 1,010


Total de Valor Libros: \$6,848,170.06





Cuenta Pública 2022  
INSTITUTO NAYARITA DE CULTURA FÍSICA Y DEPORTE  
Relación de Bienes Inmuebles que Componen su Patrimonio  
Del 1 de Enero al 31 de Diciembre de 2022

CODIGO	DESCRIPCION	VALOR EN LIBROS
<b>NO APLICA</b>		
TOTAL		

Bajo protesta de decir verdad declaramos que los Estados Financieros y sus Notas son razonablemente correctos y responsabilidad del emisor

  
\_\_\_\_\_  
MAFyD. CAROLINA GUADALUPE LUGO ROBLES  
DIRECTORA GENERAL DEL INCUFID


  
\_\_\_\_\_  
L.C. MONICA JANET ANTE LOPEZ  
DIRECTOR DE ADMINISTRACIÓN Y FINANZAS DEL INCUFID

  
\_\_\_\_\_  
L.A. MARITZA BUCARÍN PONCE  
JEFA DEL DEPARTAMENTO DE RECURSOS FINANCIEROS

Cuenta Pública 2022  
INSTITUTO NAYARITA DE CULTURA FÍSICA Y DEPORTE  
Relacion de Cuentas Bancarias Productivas Especificas  
Del 1 de Enero al 31 de Diciembre de 2022  
(Pesos)

FONDO, PROGRAMA O CONVENIO	DATOS DE LA CUENTA BANCARIA	
	INSTITUCIÓN BANCARIA	NÚMERO DE CUENTA
MACRO REGIONAL DEL EVENTO NACIONALES CONADE 2022	SANTANDER	65509231479

Bajo protesta de decir verdad declaramos que los Estados Financieros y sus Notas son razonablemente correctos y responsabilidad del emisor

  
\_\_\_\_\_  
MAFyD. CAROLINA GUADALUPE LUGO ROBLES  
DIRECTORA GENERAL DEL INCUFID


  
\_\_\_\_\_  
L.A. MARITZA EUGORIN PONCE  
JEFA DEL DEPARTAMENTO DE RECURSOS  
FINANCIEROS


  
\_\_\_\_\_  
L.C. MONICA JANET ANTE LOPEZ  
DIRECTORA DE ADMINISTRACION Y FINANZAS DEL INCUFID


Cuenta Pública 2022  
INSTITUTO MAYARITA DE CULTURA FÍSICA Y DEPORTE  
Relación de Esquemas Bursátiles y de Coberturas Financieras  
Del 1 de Enero al 31 de Diciembre de 2022

**NO APLICA**

Bajo protesta de decir verdad declaramos que los Estados Financieros y sus Notas son razonablemente correctos y responsabilidad del emisor

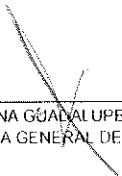
  
\_\_\_\_\_  
MAFYD CAROLINA GUADALUPE LUGO ROBLES  
DIRECTORA GENERAL DEL INCUFID


  
\_\_\_\_\_  
L.A. MARITZA BUGARIN PONCE  
JEFA DEL DEPARTAMENTO DE RECURSOS FINANCIEROS

  
\_\_\_\_\_  
L.C. MONICA JANET ANTE LOPEZ  
DIRECTOR DE ADMINISTRACIÓN Y FINANZAS DEL INCUFID

**NO APLICA**

Bajo protesta de decir verdad declaramos que los Estados Financieros y sus Notas son razonablemente correctos y responsabilidad del emisor

  
MAFyD CAROLINA GUALUPE LUGO ROBLES  
DIRECTORA GENERAL DEL INCUFID

  
L.A. MARITZA BUGARIJÓN PONCE  
JEFA DEL DEPARTAMENTO DE RECURSOS FINANCIEROS

  
L.C. MONICA JANET ANTE LOPEZ  
DIRECTOR DE ADMINISTRACIÓN Y FINANZAS DEL INCUFID

**INSTITUTO NAYARITA DE CULTURA FÍSICA Y DEPORTE (a)**  
**Estado de Situación Financiera Detallado - LDF**  
**Al 31 de Diciembre de 2022 y al 31 de diciembre de 2021 (b)**  
**(PESOS)**

Concepto (c)	31 de diciembre de 2022 (d)	31 de diciembre de 2021 (e)	Concepto (c)	31 de diciembre de 2022 (d)	31 de diciembre de 2021 (e)
<b>ACTIVO</b>			<b>PASIVO</b>		
<b>Activo Circulante</b>			<b>Activo Circulante</b>		
a. Efectivo y Equivalentes (a=a1+a2+a3+a4+a5+a6+a7)	1,606,229.08	1,590,193.22	a. Cuentas por Pagar a Corto Plazo (a=a1+a2+a3+a4+a5+a6+a7+a8+a9)	5,781,720.67	3,857,862.79
a1) Efectivo	0.00	0.00	a1) Servicios Personales por Pagar a Corto Plazo	2,735,200.19	1,864,455.74
a2) Bancos/Tesorería	1,606,229.08	1,590,193.22	a2) Proveedores por Pagar a Corto Plazo	1,340,840.14	156,747.30
a3) Bancos/Dependencias y Otros	0.00	0.00	a3) Contrataciones por Obras Públicas por Pagar a Corto Plazo	0.00	0.00
a4) Inversiones Temporales (Hasta 3 meses)	0.00	0.00	a4) Participaciones y Aportaciones por Pagar a Corto Plazo	0.00	0.00
a5) Fondos con Afectación Específicas	0.00	0.00	a5) Transferencias Otorgadas por Pagar a Corto Plazo	5,992.52	5,992.52
a6) Depósitos de Fondos de Terceros en Garantía y/o Administración	0.00	0.00	a6) Intereses, Comisiones y Otros Gastos de la Deuda Pública por Pagar a Corto Plazo	0.00	0.00
a7) Otros Efectivos y Equivalentes	0.00	0.00	a7) Retenciones y Contribuciones por Pagar a Corto Plazo	507,266.98	656,695.16
b. Derechos a Recibir Efectivo o Equivalentes (b=b1+b2+b3+b4+b5+b6+b7)	4,055,169.02	2,637,043.72	a8) Devoluciones de la Ley de Ingresos por Pagar a Corto Plazo	0.00	0.00
b1) Inversiones Financieras de Corto Plazo	0.00	0.00	a9) Otras Cuentas por Pagar a Corto Plazo	1,172,420.84	1,173,972.07
b2) Cuentas por Cobrar a Corto Plazo	3,887,368.94	2,518,005.03	b. Documentos por Pagar a Corto Plazo (b=b1+b2+b3)	0.00	0.00
b3) Deudores Diversos por Cobrar a Corto Plazo	129,100.08	119,038.69	b1) Documentos Comerciales por Pagar a Corto Plazo	0.00	0.00
b4) Ingresos por Recuperar a Corto Plazo	0.00	0.00	b2) Documentos con Contratistas por Obras Públicas por Pagar a Corto Plazo	0.00	0.00
b5) Deudoras por Anticipos de la Tesorería a Corto Plazo	0.00	0.00	b3) Otros Documentos por Pagar a Corto Plazo	0.00	0.00
b6) Préstamos Otorgados a Corto Plazo	38,700.00	0.00	c. Porción a Corto Plazo de la Deuda Pública a Largo Plazo (c=c1+c2)	0.00	0.00
b7) Otros Derechos a Recibir Efectivo o Equivalentes a Corto Plazo	0.00	0.00	c1) Porción a Corto Plazo de la Deuda Pública	0.00	0.00
c. Derechos a Recibir Bienes o Servicios (c=c1+c2+c3+c4+c5)	0.00	0.00	c2) Porción a Corto Plazo de Arrendamiento Financiero	0.00	0.00
c1) Anticipo a Proveedores por Adquisición de Bienes y Prestación de Servicios a Corto Plazo	0.00	0.00	d. Títulos y Valores a Corto Plazo	0.00	0.00
c2) Anticipo a Proveedores por Adquisición de Bienes Inmuebles y Muebles a Corto Plazo	0.00	0.00	e. Pasivos Diferidos a Corto Plazo (e=e1+e2+e3)	0.00	0.00
c3) Anticipo a Proveedores por Adquisición de Bienes Intangibles a Corto Plazo	0.00	0.00	e1) Ingresos Cobrados por Adelantado a Corto Plazo	0.00	0.00
c4) Anticipo a Contratistas por Obras Públicas a Corto Plazo	0.00	0.00	e2) Intereses Cobrados por Adelantado a Corto Plazo	0.00	0.00
c5) Otros Derechos a Recibir Bienes o Servicios a Corto Plazo	0.00	0.00	e3) Otros Pasivos Diferidos a Corto Plazo	0.00	0.00
d. Inventarios (d=d1+d2+d3+d4+d5)	0.00	0.00	f. Fondos y Bienes de Terceros en Garantía y/o Administración a Corto Plazo (f=f1+f2+f3+f4+f5+f6)	0.00	0.00
d1) Inventario de Mercancías para Venta	0.00	0.00	f1) Fondos en Garantía a Corto Plazo	0.00	0.00
d2) Inventario de Mercancías Terminadas	0.00	0.00	f2) Fondos en Administración a Corto Plazo	0.00	0.00
d3) Inventario de Mercancías en Proceso de Elaboración	0.00	0.00	f3) Fondos Contingentes a Corto Plazo	0.00	0.00
d4) Inventario de Materias Primas, Materiales y Suministros para Producción	0.00	0.00	f4) Fondos de Fideicomisos, Mandatos y Contratos Análogos a Corto Plazo	0.00	0.00
d5) Bienes en Tránsito	0.00	0.00	f5) Otros Fondos de Terceros en Garantía y/o Administración a Corto Plazo	0.00	0.00
e. Almacenes	0.00	0.00	f6) Valores y Bienes en Garantía a Corto Plazo	0.00	0.00
f. Estimación por Pérdida o Deterioro de Activos Circulantes (f=f1+f2)	0.00	0.00	g. Provisiones a Corto Plazo (g=g1+g2+g3)	0.00	0.00
f1) Estimación para Cuentas Incobrables por Derechos a Recibir Efectivo o Equivalentes	0.00	0.00	g1) Provisión para Demandas y Juicios a Corto Plazo	0.00	0.00
f2) Estimación por Deterioro de Inventarios	0.00	0.00	g2) Provisión para Contingencias a Corto Plazo	0.00	0.00
g. Otros Activos Circulantes (g=g1+g2+g3+g4)	0.00	0.00	g3) Otras Provisiones a Corto Plazo	0.00	0.00
g1) Valores en Garantía	0.00	0.00	h. Otros Pasivos a Corto Plazo (h=h1+h2+h3)	0.00	0.00
g2) Bienes en Garantía (excluye depósitos de fondos)	0.00	0.00	h1) Ingresos por Clasificar	0.00	0.00
g3) Bienes Derivados de Embargos, Decretos, Aseguramientos y Dación en Pago	0.00	0.00	h2) Recaudación por Participar	0.00	0.00
g4) Adquisición con Fondos de Terceros	0.00	0.00	h3) Otros Pasivos Circulantes	0.00	0.00
<b>IA. Total de Activos Circulantes (IA = a + b + c + d + e + f + g)</b>	<b>5,661,398.10</b>	<b>4,227,236.94</b>	<b>IIA. Total de Pasivos Circulantes (IIA = a + b + c + d + e + f + g + h)</b>	<b>5,781,720.67</b>	<b>3,857,862.79</b>
<b>Activo No Circulante</b>			<b>Pasivo No Circulante</b>		
a. Inversiones Financieras a Largo Plazo	0.00	0.00	a. Cuentas por Pagar a Largo Plazo	0.00	0.00
b. Derechos a Recibir Efectivo o Equivalentes a Largo Plazo	0.00	0.00	b. Documentos por Pagar a Largo Plazo	0.00	0.00
c. Bienes Inmuebles, Infraestructura y Construcciones en Proceso	0.00	0.00	c. Deuda Pública a Largo Plazo	0.00	0.00
d. Bienes Muebles	6,848,170.06	6,636,242.84	d. Pasivos Diferidos a Largo Plazo	0.00	0.00
e. Activos Intangibles	0.00	0.00	e. Fondos y Bienes de Terceros en Garantía y/o en Administración a Largo Plazo	0.00	0.00
f. Depreciación, Deterioro y Amortización Acumulada de Bienes	0.00	0.00	f. Provisiones a Largo Plazo	0.00	0.00
g. Activos Diferidos	0.00	0.00	<b>IIIB. Total de Pasivos No Circulantes (IIIB = a + b + c + d + e + f)</b>	<b>0.00</b>	<b>0.00</b>
h. Estimación por Pérdida o Deterioro de Activos no Circulantes	0.00	0.00	<b>II. Total del Pasivo (II = IIA + IIIB)</b>	<b>5,781,720.67</b>	<b>3,857,862.79</b>
i. Otros Activos no Circulantes	0.00	0.00	<b>HACIENDA PÚBLICA/PATRIMONIO</b>		
<b>IB. Total de Activos No Circulantes (IB = a + b + c + d + e + f + g + h + i)</b>	<b>6,848,170.06</b>	<b>6,636,242.84</b>	<b>IIIA. Hacienda Pública/Patrimonio Contribuido (IIIA = a + b + c)</b>	<b>0.00</b>	<b>0.00</b>
<b>I. Total del Activo (I = IA + IB)</b>	<b>12,509,568.16</b>	<b>10,863,479.78</b>	a. Aportaciones	0.00	0.00
			b. Donaciones de Capital	0.00	0.00
			c. Actualización de la Hacienda Pública/Patrimonio	0.00	0.00
			<b>IIIB. Hacienda Pública/Patrimonio Generado (IIIB = a + b + c + d + e)</b>	<b>6,727,847.49</b>	<b>7,005,616.99</b>
			a. Resultados del Ejercicio (Ahorro/ Desahorro)	438,155.64	-1,107,212.17
			b. Resultados de Ejercicios Anteriores	7,327,888.97	9,151,027.28
			c. Revalúos	0.00	0.00
			d. Reservas	0.00	0.00
			e. Rectificaciones de Resultados de Ejercicios Anteriores	-1,038,198.12	-1,038,198.12
			<b>IIIC. Exceso o Insuficiencia en la Actualización de la Hacienda Pública/Patrimonio (IIIC=a+b)</b>	<b>0.00</b>	<b>0.00</b>
			a. Resultado por Posición Monetaria	0.00	0.00
			b. Resultado por Tenencia de Activos no Monetarios	0.00	0.00
			<b>III. Total Hacienda Pública/Patrimonio (III = IIIA + IIIB + IIIC)</b>	<b>6,727,847.49</b>	<b>7,005,616.99</b>
			<b>IV. Total del Pasivo y Hacienda Pública/Patrimonio (IV = II + III)</b>	<b>12,509,568.16</b>	<b>10,863,479.78</b>

MAFYD CAROLINA GUADALUPE LUGO ROBLES  
DIRECTORA GENERAL DEL INCUFID

L.C. MONICA JANET ANTE LOPEZ  
DIRECTORA DE ADMINISTRACIÓN Y FINANZAS DEL INCUFID

L.A. MARITZA BUGARIN PORCE  
JEFA DEL DEPARTAMENTO DE RECURSOS FINANCIEROS

**INSTITUTO NAYARITA DE CULTURA FISICA Y DEPORTE (a)**

**Informe Analítico de la Deuda Pública y Otros Pasivos - LDF**

Del 1 de Enero al 31 de Diciembre de 2022 (b)

(PESOS)

Denominación de la Deuda Pública y Otros Pasivos (c)	Saldo al 31 de diciembre de 2021 (d)	Disposiciones del Periodo (e)	Amortizaciones del Periodo (f)	Revaluaciones, Reclasificaciones y Otros Ajustes (g)	Saldo Final del Periodo (h) h=d+e-f+g	Pago de Intereses del Periodo (i)	Pago de Comisiones y demás costos asociados durante el Periodo (j)
1. Deuda Pública (1=A+B)	0.00	0.00	0.00	0.00	0.00	0.00	0.00
A. Corto Plazo (A=a1+a2+a3)	0.00	0.00	0.00	0.00	0.00	0.00	0.00
a1) Instituciones de Crédito	0.00	0.00	0.00	0.00	0.00	0.00	0.00
a2) Títulos y Valores	0.00	0.00	0.00	0.00	0.00	0.00	0.00
a3) Arrendamientos Financieros	0.00	0.00	0.00	0.00	0.00	0.00	0.00
B. Largo Plazo (B=b1+b2+b3)	0.00	0.00	0.00	0.00	0.00	0.00	0.00
b1) Instituciones de Crédito	0.00	0.00	0.00	0.00	0.00	0.00	0.00
b2) Títulos y Valores	0.00	0.00	0.00	0.00	0.00	0.00	0.00
b3) Arrendamientos Financieros	0.00	0.00	0.00	0.00	0.00	0.00	0.00
2. Otros Pasivos	3,857,862.79				5,781,720.67		
3. Total de la Deuda Pública y Otros Pasivos	3,857,862.79	0.00	0.00	0.00	5,781,720.67	0.00	0.00
4. Deuda Contingente 1 (informativo)	0.00	0.00	0.00	0.00	0.00	0.00	0.00
A. Deuda Contingente 1	0.00	0.00	0.00	0.00	0.00	0.00	0.00
B. Deuda Contingente 2	0.00	0.00	0.00	0.00	0.00	0.00	0.00
C. Deuda Contingente XX	0.00	0.00	0.00	0.00	0.00	0.00	0.00
5. Valor de Instrumentos Bono Cupón Cero 2 (Informativo)	0.00	0.00	0.00	0.00	0.00	0.00	0.00
A. Instrumento Bono Cupón Cero 1	0.00	0.00	0.00	0.00	0.00	0.00	0.00
B. Instrumento Bono Cupón Cero 2	0.00	0.00	0.00	0.00	0.00	0.00	0.00
C. Instrumento Bono Cupón Cero XX	0.00	0.00	0.00	0.00	0.00	0.00	0.00

1. Se refiere a cualquier financiamiento sin fuente o garantía de pago definida que sea asumida de manera solidaria o subsidiaria por las Entidades Federativas, por sus Municipios, organismos descentralizados y empresas de participación estatal mayoritaria y fideicomisos locales o municipales, y por los Municipios con sus respectivos organismos descentralizados y empresas de participación municipal mayoritaria.  
2. Se refiere al valor del Bono Cupón Cero que respalda el pago de los créditos asociados al mismo (Activo).

Obligaciones a Corto Plazo (k)	Monto Contratado (l)	Plazo Pactado (m)	Tasa de Interés (n)	Comisiones y Costos Relacionados (o)	Tasa Efectiva (p)
6. Obligaciones a Corto Plazo (Informativo)	0.00	0.00	0.00	0.00	0.00
A. Crédito 1	0.00	0.00	0.00	0.00	0.00
B. Crédito 2	0.00	0.00	0.00	0.00	0.00
C. Crédito XX	0.00	0.00	0.00	0.00	0.00

MAFYD CAROLINA GUADALUPE LUGO ROBLES  
DIRECTORA GENERAL DEL INCUFID

L.C. MONICA JANET ANTE LOPEZ  
DIRECTORA DE ADMINISTRACIÓN Y FINANZAS DEL INCUFID

L.A. MARITZA BUGARIN PONCE  
JEFA DEL DEPARTAMENTO DE RECURSOS FINANCIEROS

INSTITUTO NAYARITA DE CULTURA FÍSICA Y DEPORTE (a)

Informe Analítico de Obligaciones Diferentes de Financiamientos – LDF

Del 1 de Enero al 31 de Diciembre de 2022 (b)

(PESOS)

Denominación de las Obligaciones Diferentes de Financiamiento	Fecha del Contrato	Fecha de inicio de operación del proyecto	Fecha de vencimiento	Monto de la inversión pactado	Plazo pactado	Monto promedio mensual del pago de la contraprestación	Monto promedio mensual del pago de la contraprestación correspondiente al pago de inversión	Monto pagado de la inversión al 31 de diciembre de 2022	Monto pagado de la inversión actualizado al 31 de diciembre de 2022	Saldo pendiente por pagar de la inversión al 31 de diciembre de 2022
(c)	(d)	(e)	(f)	(g)	(h)	(i)	(j)	(k)	(l)	(m = g - l)
A. Asociaciones Público Privadas (APP's) (A=a+b+c+d)	0.00	0.00	0.00	0.00	0.00	0.00	0.00	0.00	0.00	0.00
a) APP 1	0.00	0.00	0.00	0.00	0.00	0.00	0.00	0.00	0.00	0.00
b) APP 2	0.00	0.00	0.00	0.00	0.00	0.00	0.00	0.00	0.00	0.00
c) APP 3	0.00	0.00	0.00	0.00	0.00	0.00	0.00	0.00	0.00	0.00
d) APP XX	0.00	0.00	0.00	0.00	0.00	0.00	0.00	0.00	0.00	0.00
B. Otros Instrumentos (B=a+b+c+d)	0.00	0.00	0.00	0.00	0.00	0.00	0.00	0.00	0.00	0.00
a) Otro Instrumento 1	0.00	0.00	0.00	0.00	0.00	0.00	0.00	0.00	0.00	0.00
b) Otro Instrumento 2	0.00	0.00	0.00	0.00	0.00	0.00	0.00	0.00	0.00	0.00
c) Otro Instrumento 3	0.00	0.00	0.00	0.00	0.00	0.00	0.00	0.00	0.00	0.00
d) Otro Instrumento XX	0.00	0.00	0.00	0.00	0.00	0.00	0.00	0.00	0.00	0.00
C. Total de Obligaciones Diferentes de Financiamiento (C=A+B)	0.00	0.00	0.00	0.00	0.00	0.00	0.00	0.00	0.00	0.00

MAFYD CAROLINA GUADALUPE LUGO ROBLES  
DIRECTORA GENERAL DEL INCUFID

L.C. MONICA JANET ANTE LOPEZ  
DIRECTORA DE ADMINISTRACIÓN Y FINANZAS DEL INCUFID

L.A. MARITZA BUGARIN PONCE  
JEFA DEL DEPARTAMENTO DE RECURSOS FINANCIEROS




**INSTITUTO NAYARITA DE CULTURA FISICA Y DEPORTE (a)**  
**Balance Presupuestario - LDF**  
**Del 1 de Enero al 31 de Diciembre de 2022 (b)**  
**(PESOS)**

Concepto (c)	Estimado/ Aprobado (d)	Devengado	Recaudado/ Pagado
<b>A. Ingresos Totales (A = A1+A2+A3)</b>	<b>50,287,967.59</b>	<b>64,621,209.52</b>	<b>61,581,251.32</b>
A1. Ingresos de Libre Disposición	50,287,967.59	64,021,209.52	60,981,251.32
A2. Transferencias Federales Etiquetadas	0.00	600,000.00	600,000.00
A3. Financiamiento Neto	0.00	0.00	0.00
<b>B. Egresos Presupuestarios<sup>1</sup> (B = B1+B2)</b>	<b>50,287,967.59</b>	<b>64,394,983.69</b>	<b>60,236,537.59</b>
B1. Gasto No Etiquetado (sin incluir Amortización de la Deuda Pública)	50,287,967.59	63,794,983.69	59,636,537.59
B2. Gasto Etiquetado (sin incluir Amortización de la Deuda Pública)	0.00	600,000.00	600,000.00
<b>C. Remanentes del Ejercicio Anterior (C = C1 + C2)</b>	<b>0.00</b>	<b>0.00</b>	<b>0.00</b>
C1. Remanentes de Ingresos de Libre Disposición aplicados en el periodo		0.00	0.00
C2. Remanentes de Transferencias Federales Etiquetadas aplicados en el periodo		0.00	0.00
<b>I. Balance Presupuestario (I = A - B + C)</b>	<b>0.00</b>	<b>226,225.83</b>	<b>1,344,713.73</b>
<b>II. Balance Presupuestario sin Financiamiento Neto (II = I - A3)</b>	<b>0.00</b>	<b>226,225.83</b>	<b>1,344,713.73</b>
<b>III. Balance Presupuestario sin Financiamiento Neto y sin Remanentes del Ejercicio Anterior (III= II - C)</b>	<b>0.00</b>	<b>226,225.83</b>	<b>1,344,713.73</b>

Concepto	Aprobado	Devengado	Pagado
<b>E. Intereses, Comisiones y Gastos de la Deuda (E = E1+E2)</b>	<b>0.00</b>	<b>0.00</b>	<b>0.00</b>
E1. Intereses, Comisiones y Gastos de la Deuda con Gasto No Etiquetado	0.00	0.00	0.00
E2. Intereses, Comisiones y Gastos de la Deuda con Gasto Etiquetado	0.00	0.00	0.00
<b>IV. Balance Primario (IV = III + E)</b>	<b>0.00</b>	<b>226,225.83</b>	<b>1,344,713.73</b>

Concepto	Estimado/ Aprobado	Devengado	Recaudado/ Pagado
<b>F. Financiamiento (F = F1 + F2)</b>	<b>0.00</b>	<b>0.00</b>	<b>0.00</b>
F1. Financiamiento con Fuente de Pago de Ingresos de Libre Disposición	0.00	0.00	0.00
F2. Financiamiento con Fuente de Pago de Transferencias Federales Etiquetadas	0.00	0.00	0.00
<b>G. Amortización de la Deuda (G = G1 + G2)</b>	<b>0.00</b>	<b>0.00</b>	<b>0.00</b>
G1. Amortización de la Deuda Pública con Gasto No Etiquetado	0.00	0.00	0.00
G2. Amortización de la Deuda Pública con Gasto Etiquetado	0.00	0.00	0.00
<b>A3. Financiamiento Neto (A3 = F - G)</b>	<b>0.00</b>	<b>0.00</b>	<b>0.00</b>

Concepto	Estimado/ Aprobado	Devengado	Recaudado/ Pagado
A1. Ingresos de Libre Disposición	50,287,967.59	64,021,209.52	60,981,251.32
A3.1 Financiamiento Neto con Fuente de Pago de Ingresos de Libre Disposición (A3.1 = F1 - G1)	0.00	0.00	0.00
F1. Financiamiento con Fuente de Pago de Ingresos de Libre Disposición	0.00	0.00	0.00
G1. Amortización de la Deuda Pública con Gasto No Etiquetado	0.00	0.00	0.00
B1. Gasto No Etiquetado (sin incluir Amortización de la Deuda Pública)	50,287,967.59	63,794,983.69	59,636,537.59
C1. Remanentes de Ingresos de Libre Disposición aplicados en el periodo		0.00	0.00
<b>V. Balance Presupuestario de Recursos Disponibles (V = A1 + A3.1 - B1 + C1)</b>	<b>0.00</b>	<b>226,225.83</b>	<b>1,344,713.73</b>
<b>VI. Balance Presupuestario de Recursos Disponibles sin Financiamiento Neto (VI = V - A3.1)</b>	<b>0.00</b>	<b>226,225.83</b>	<b>1,344,713.73</b>


  
  




Concepto	Estimado/ Aprobado	Devengado	Recaudado/ Pagado
A2. Transferencias Federales Etiquetadas	0.00	600,000.00	600,000.00
A3.2 Financiamiento Neto con Fuente de Pago de Transferencias Federales Etiquetadas (A3.2 = F2 – G2)	0.00	0.00	0.00
F2. Financiamiento con Fuente de Pago de Transferencias Federales Etiquetadas	0.00	0.00	0.00
G2. Amortización de la Deuda Pública con Gasto Etiquetado	0.00	0.00	0.00
B2. Gasto Etiquetado (sin incluir Amortización de la Deuda Pública)	0.00	600,000.00	600,000.00
C2. Remanentes de Transferencias Federales Etiquetadas aplicados en el periodo		0.00	0.00
VII. Balance Presupuestario de Recursos Etiquetados (VII = A2 + A3.2 – B2 + C2)	0.00	0.00	0.00
VIII. Balance Presupuestario de Recursos Etiquetados sin Financiamiento Neto (VIII = VII – A3.2)	0.00	0.00	0.00

  
 MAFyD CAROLINA GUADALUPE LUGO ROBLES  
 DIRECTORA GENERAL DEL INCUFID

  
 L.C. MONICA JANET ANTE LOPEZ  
 DIRECTORA DE ADMINISTRACIÓN Y FINANZAS DEL INCUFID

  
 L.A. MARITZA BUGARIN PONCE  
 JEFA DEL DEPARTAMENTO DE RECURSOS FINANCIEROS


**INSTITUTO NAYARITA DE CULTURA FISICA Y DEPORTE (a)**  
**Estado Analítico de Ingresos Detallado - LDF**  
**Del 1 de Enero al 31 de Diciembre de 2022 (b)**  
**(PESOS)**

Concepto (c)	Ingreso					Diferencia (e)
	Estimado (d)	Ampliaciones/ (Reducciones)	Modificado	Devengado	Recaudado	
<b>Ingresos de Libre Disposición</b>						
A. Impuestos	0.00	0.00	0.00	0.00	0.00	0.00
B. Cuotas y Aportaciones de Seguridad Social	0.00	0.00	0.00	0.00	0.00	0.00
C. Contribuciones de Mejoras	0.00	0.00	0.00	0.00	0.00	0.00
D. Derechos	0.00	0.00	0.00	0.00	0.00	0.00
E. Productos	0.00	0.00	0.00	0.00	0.00	0.00
F. Aprovechamientos	0.00	0.00	0.00	0.00	0.00	0.00
G. Ingresos por Ventas de Bienes y Prestación Servicios	0.00	27,592.19	27,592.19	27,592.19	27,592.19	27,592.19
H. Participaciones (H=h1+h2+h3+h4+h5+h6+h7+h8+h9+h10+h11)	0.00	0.00	0.00	0.00	0.00	0.00
h1) Fondo General de Participaciones	0.00	0.00	0.00	0.00	0.00	0.00
h2) Fondo de Fomento Municipal	0.00	0.00	0.00	0.00	0.00	0.00
h3) Fondo de Fiscalización y Recaudación	0.00	0.00	0.00	0.00	0.00	0.00
h4) Fondo de Compensación	0.00	0.00	0.00	0.00	0.00	0.00
h5) Fondo de Extracción de Hidrocarburos	0.00	0.00	0.00	0.00	0.00	0.00
h6) Impuesto Especial Sobre Producción y Servicios	0.00	0.00	0.00	0.00	0.00	0.00
h7) 0.138% de la Recaudación Federal Participable	0.00	0.00	0.00	0.00	0.00	0.00
h8) 3.17% Sobre Extracción de Petróleo	0.00	0.00	0.00	0.00	0.00	0.00
h9) Gasolinas y Diésel	0.00	0.00	0.00	0.00	0.00	0.00
h10) Fondo del Impuesto Sobre la Renta	0.00	0.00	0.00	0.00	0.00	0.00
h11) Fondo de Estabilización de los Ingresos de las Entidades Federativas	0.00	0.00	0.00	0.00	0.00	0.00
I. Incentivos Derivados de la Colaboración Fiscal (I=i1+i2+i3+i4+i5)	0.00	0.00	0.00	0.00	0.00	0.00
i1) Tenencia o Uso de Vehículos	0.00	0.00	0.00	0.00	0.00	0.00
i2) Fondo de Compensación ISAN	0.00	0.00	0.00	0.00	0.00	0.00
i3) Impuesto Sobre Automóviles Nuevos	0.00	0.00	0.00	0.00	0.00	0.00
i4) Fondo de Compensación de Repecos-Intermedios	0.00	0.00	0.00	0.00	0.00	0.00
i5) Otros Incentivos Económicos	0.00	0.00	0.00	0.00	0.00	0.00
J. Transferencias y Asignaciones	50,287,967.59	16,131,280.94	66,419,248.53	63,993,617.33	60,953,659.13	10,665,691.54
K. Convenios k1) Otros Convenios y Subsidios	0.00	0.00	0.00	0.00	0.00	0.00
L. Otros Ingresos de Libre Disposición (L=l1+l2)	0.00	0.00	0.00	0.00	0.00	0.00
l1) Participaciones en Ingresos Locales	0.00	0.00	0.00	0.00	0.00	0.00
l2) Otros Ingresos de Libre Disposición	0.00	0.00	0.00	0.00	0.00	0.00
<b>I. Total de Ingresos de Libre Disposición (I=A+B+C+D+E+F+G+H+I+J+K+L)</b>	<b>50,287,967.59</b>	<b>16,158,873.13</b>	<b>66,446,840.72</b>	<b>64,021,209.52</b>	<b>60,981,251.32</b>	<b>10,693,283.73</b>
<b>Ingresos Excedentes de Ingresos de Libre Disposición</b>						
<b>Transferencias Federales Etiquetadas</b>						
A. Aportaciones (A=a1+a2+a3+a4+a5+a6+a7+a8)	0.00	0.00	0.00	0.00	0.00	0.00
a1) Fondo de Aportaciones para la Nómina Educativa y Gasto Operativo	0.00	0.00	0.00	0.00	0.00	0.00
a2) Fondo de Aportaciones para los Servicios de Salud	0.00	0.00	0.00	0.00	0.00	0.00
a3) Fondo de Aportaciones para la Infraestructura Social	0.00	0.00	0.00	0.00	0.00	0.00
a4) Fondo de Aportaciones para el Fortalecimiento de los Municipios y de las Demarcaciones Territoriales del Distrito Federal	0.00	0.00	0.00	0.00	0.00	0.00
a5) Fondo de Aportaciones Múltiples	0.00	0.00	0.00	0.00	0.00	0.00
a6) Fondo de Aportaciones para la Educación Tecnológica y de Adultos	0.00	0.00	0.00	0.00	0.00	0.00
a7) Fondo de Aportaciones para la Seguridad Pública de los Estados y del Distrito Federal	0.00	0.00	0.00	0.00	0.00	0.00
a8) Fondo de Aportaciones para el Fortalecimiento de las Entidades Federativas	0.00	0.00	0.00	0.00	0.00	0.00
B. Convenios (B=b1+b2+b3+b4)	0.00	600,000.00	600,000.00	600,000.00	600,000.00	600,000.00
b1) Convenios de Protección Social en Salud	0.00	0.00	0.00	0.00	0.00	0.00
b2) Convenios de Descentralización	0.00	0.00	0.00	0.00	0.00	0.00
b3) Convenios de Reasignación	0.00	0.00	0.00	0.00	0.00	0.00
b4) Otros Convenios y Subsidios	0.00	600,000.00	600,000.00	600,000.00	600,000.00	600,000.00
C. Fondos Distintos de Aportaciones (C=c1+c2)	0.00	0.00	0.00	0.00	0.00	0.00
c1) Fondo para Entidades Federativas y Municipios Productores de Hidrocarburos	0.00	0.00	0.00	0.00	0.00	0.00
c2) Fondo Minero	0.00	0.00	0.00	0.00	0.00	0.00
D. Transferencias, Asignaciones, Subsidios y Subvenciones,	0.00	0.00	0.00	0.00	0.00	0.00
y Pensiones y Jubilaciones						
E. Otras Transferencias Federales Etiquetadas	0.00	0.00	0.00	0.00	0.00	0.00


*[Handwritten signatures and initials]*

**INSTITUTO NAYARITA DE CULTURA FISICA Y DEPORTE (a)**  
**Estado Analítico de Ingresos Detallado - LDF**  
**Del 1 de Enero al 31 de Diciembre de 2022 (b)**  
**(PESOS)**

Concepto (c)	Ingreso				Diferencia (e)	
	Estimado (d)	Ampliaciones/ (Reducciones)	Modificado	Devengado		Recaudado
II. Total de Transferencias Federales Etiquetadas (II = A + B + C + D + E)	0.00	600,000.00	600,000.00	600,000.00	600,000.00	600,000.00
III. Ingresos Derivados de Financiamientos (III = A)	0.00	0.00	0.00	0.00	0.00	0.00
A. Ingresos Derivados de Financiamientos	0.00	0.00	0.00	0.00	0.00	0.00
IV. Total de Ingresos (IV = I + II + III)	50,287,967.59	16,758,873.13	67,046,840.72	64,621,209.52	61,581,251.32	11,293,283.73
<b>Datos Informativos</b>						
1. Ingresos Derivados de Financiamientos con Fuente de Pago de Ingresos de Libre Disposición	0.00	0.00	0.00	0.00	0.00	0.00
2. Ingresos Derivados de Financiamientos con Fuente de Pago de Transferencias Federales Etiquetadas	0.00	0.00	0.00	0.00	0.00	0.00
3. Ingresos Derivados de Financiamientos (3 = 1 + 2)	0.00	0.00	0.00	0.00	0.00	0.00

  
 MAFyD CAROLINA GUADALUPE LUGO ROBLES  
 DIRECTORA GENERAL DEL INCUFID

  
 L.C. MONICA JANET ANTE LOPEZ  
 DIRECTORA DE ADMINISTRACIÓN Y FINANZAS DEL INCUFID

  
 L.A. MARITZA BUGARIN RONCE  
 JEFA DEL DEPARTAMENTO DE RECURSOS FINANCIEROS

**INSTITUTO NAYARITA DE CULTURA FISICA Y DEPORTE (a)**  
**Estado Analítico del Ejercicio del Presupuesto de Egresos Detallado - LDF**  
**Clasificación por Objeto del Gasto (Capítulo y Concepto)**  
**Del 1 de Enero al 31 de Diciembre de 2022 (b)**  
**(PESOS)**

Concepto (c)	Egresos					Subejercicio (e)
	Aprobado (d)	Ampliaciones/ (Reducciones)	Modificado	Devengado	Pagado	
<b>I. Gasto No Etiquetado (I=A+B+C+D+E+F+G+H+I)</b>	<b>50,287,967.59</b>	<b>16,131,280.94</b>	<b>66,419,248.53</b>	<b>63,794,983.69</b>	<b>59,636,537.59</b>	<b>2,624,264.84</b>
<b>A. Servicios Personales (A=a1+a2+a3+a4+a5+a6+a7)</b>	<b>40,567,098.59</b>	<b>1,423,630.07</b>	<b>41,990,728.66</b>	<b>40,829,713.98</b>	<b>38,074,513.79</b>	<b>1,161,014.68</b>
a1) Remuneraciones al Personal de Carácter Permanente	12,469,198.08	299,537.11	12,768,735.19	12,468,024.39	12,468,024.39	300,710.80
a2) Remuneraciones al Personal de Carácter Transitorio	9,239,568.00	-665,434.87	8,574,133.13	8,373,030.74	8,373,030.74	201,102.39
a3) Remuneraciones Adicionales y Especiales	8,318,910.78	315,296.90	8,634,207.68	8,433,268.24	8,754,648.70	200,939.44
a4) Seguridad Social	3,877,567.20	199,200.59	4,076,767.79	3,874,462.75	3,874,462.75	202,305.04
a5) Otras Prestaciones Sociales y Económicas	5,604,345.89	2,234,600.55	7,838,946.44	7,582,989.43	6,506,410.78	255,957.01
a6) Provisiones	943,223.04	-943,223.04	0.00	0.00	0.00	0.00
a7) Pago de Estímulos a Servidores Públicos	114,285.60	-16,347.17	97,938.43	97,938.43	97,938.43	0.00
<b>B. Materiales y Suministros (B=b1+b2+b3+b4+b5+b6+b7+b8+b9)</b>	<b>3,775,471.00</b>	<b>2,283,973.31</b>	<b>6,059,444.31</b>	<b>6,043,217.88</b>	<b>6,043,217.88</b>	<b>16,226.43</b>
b1) Materiales de Administración, Emisión de Documentos y Artículos Oficiales	282,000.00	180,524.05	472,524.05	470,386.47	470,386.47	2,137.58
b2) Alimentos y Utensilios	425,376.00	20,102.94	445,478.94	443,358.44	443,358.44	2,119.50
b3) Materias Primas y Materiales de Producción y Comercialización	0.00	0.00	0.00	0.00	0.00	0.00
b4) Materiales y Artículos de Construcción y de Reparación	435,900.00	1,445,283.85	1,881,183.85	1,879,145.85	1,879,145.85	2,038.00
b5) Productos Químicos, Farmacéuticos y de Laboratorio	358,000.00	-90,283.03	267,716.97	263,455.93	263,455.93	2,261.00
b6) Combustibles, Lubricantes y Aditivos	205,500.00	44,151.33	249,651.33	244,488.23	244,488.23	5,163.10
b7) Vestuario, Blancos, Prendas de Protección y Artículos Deportivos	2,018,585.00	683,452.45	2,702,047.45	2,700,300.22	2,700,300.22	1,747.23
b8) Materiales y Suministros Para Seguridad	0.00	0.00	0.00	0.00	0.00	0.00
b9) Herramientas, Refacciones y Accesorios Menores	52,100.00	-9,258.24	42,841.76	42,081.74	42,081.74	760.02
<b>C. Servicios Generales (C=c1+c2+c3+c4+c5+c6+c7+c8+c9)</b>	<b>5,318,023.00</b>	<b>9,940,332.35</b>	<b>15,258,355.35</b>	<b>14,990,163.11</b>	<b>13,586,917.20</b>	<b>288,192.24</b>
c1) Servicios Básicos	166,000.00	1,116,834.80	1,282,834.80	1,282,799.12	1,282,799.12	35.68
c2) Servicios de Arrendamiento	1,524,053.00	2,688,331.98	4,212,384.98	4,198,144.98	4,154,384.98	16,240.00
c3) Servicios Profesionales, Científicos, Técnicos y Otros Servicios	304,100.00	854,539.83	1,158,639.83	1,131,934.35	790,373.89	26,705.48
c4) Servicios Financieros, Bancarios y Comerciales	0.00	61,447.98	61,447.98	61,430.58	61,430.58	17.40
c5) Servicios de Instalación, Reparación, Mantenimiento y Conservación	42,400.00	141,928.56	184,328.56	183,318.56	183,318.56	1,010.00
c6) Servicios de Comunicación Social y Publicidad	0.00	22,913.87	22,913.87	22,913.87	22,913.87	0.00
c7) Servicios de Traslado y Viáticos	3,281,470.00	1,268,507.96	4,549,977.96	4,549,977.96	4,489,657.16	60,320.80
c8) Servicios Oficiales	0.00	2,716,274.29	2,716,274.29	2,534,965.56	1,765,602.73	181,308.73
c9) Otros Servicios Generales	0.00	1,069,553.08	1,069,553.08	1,026,678.13	826,436.51	42,874.95
<b>D. Transferencias, Asignaciones, Subsidios y Otras Ayudas (D=d1+d2+d3+d4+d5+d6+d7+d8+d9)</b>	<b>627,375.00</b>	<b>1,180,329.90</b>	<b>1,807,704.90</b>	<b>1,719,961.50</b>	<b>1,719,961.50</b>	<b>87,743.40</b>
d1) Transferencias Internas y Asignaciones al Sector Público	0.00	0.00	0.00	0.00	0.00	0.00
d2) Transferencias al Resto del Sector Público	0.00	0.00	0.00	0.00	0.00	0.00
d3) Subsidios y Subvenciones	0.00	0.00	0.00	0.00	0.00	0.00
d4) Ayudas Sociales	627,375.00	1,180,329.90	1,807,704.90	1,719,961.50	1,719,961.50	87,743.40
d5) Pensiones y Jubilaciones	0.00	0.00	0.00	0.00	0.00	0.00
d6) Transferencias a Fideicomisos, Mandatos y Otros Análogos	0.00	0.00	0.00	0.00	0.00	0.00
d7) Transferencias a la Seguridad Social	0.00	0.00	0.00	0.00	0.00	0.00
d8) Donativos	0.00	0.00	0.00	0.00	0.00	0.00
d9) Transferencias al Exterior	0.00	0.00	0.00	0.00	0.00	0.00
<b>E. Bienes Muebles, Inmuebles e Intangibles (E=e1+e2+e3+e4+e5+e6+e7+e8+e9)</b>	<b>0.00</b>	<b>1,303,015.31</b>	<b>1,303,015.31</b>	<b>211,927.22</b>	<b>211,927.22</b>	<b>1,091,088.09</b>
e1) Mobiliario y Equipo de Administración	0.00	23,898.00	23,898.00	23,898.00	23,898.00	0.00
e2) Mobiliario y Equipo Educativo y Recreativo	0.00	162,254.91	162,254.91	162,252.42	162,252.42	2.49
e3) Equipo e Instrumental Médico y de Laboratorio	0.00	0.00	0.00	0.00	0.00	0.00
e4) Vehículos y Equipo de Transporte	0.00	1,102,686.60	1,102,686.60	11,600.00	11,600.00	1,091,086.60
e5) Equipo de Defensa y Seguridad	0.00	0.00	0.00	0.00	0.00	0.00
e6) Maquinaria, Otros Equipos y Herramientas	0.00	14,176.80	14,176.80	14,176.80	14,176.80	0.00
e7) Activos Biológicos	0.00	0.00	0.00	0.00	0.00	0.00
e8) Bienes Inmuebles	0.00	0.00	0.00	0.00	0.00	0.00
e9) Activos Intangibles	0.00	0.00	0.00	0.00	0.00	0.00
<b>F. Inversión Pública (F=f1+f2+f3)</b>	<b>0.00</b>	<b>0.00</b>	<b>0.00</b>	<b>0.00</b>	<b>0.00</b>	<b>0.00</b>
f1) Obra Pública en Bienes de Dominio Público	0.00	0.00	0.00	0.00	0.00	0.00
f2) Obra Pública en Bienes Propios	0.00	0.00	0.00	0.00	0.00	0.00
f3) Proyectos Productivos y Acciones de Fomento	0.00	0.00	0.00	0.00	0.00	0.00
<b>G. Inversiones Financieras y Otras Provisiones (G=g1+g2+g3+g4+g5+g6+g7)</b>	<b>0.00</b>	<b>0.00</b>	<b>0.00</b>	<b>0.00</b>	<b>0.00</b>	<b>0.00</b>
g1) Inversiones Para el Fomento de Actividades Productivas	0.00	0.00	0.00	0.00	0.00	0.00
g2) Acciones y Participaciones de Capital	0.00	0.00	0.00	0.00	0.00	0.00
g3) Compra de Títulos y Valores	0.00	0.00	0.00	0.00	0.00	0.00
g4) Concesión de Préstamos	0.00	0.00	0.00	0.00	0.00	0.00
g5) Inversiones en Fideicomisos, Mandatos y Otros Análogos	0.00	0.00	0.00	0.00	0.00	0.00
Fideicomiso de Desastres Naturales (Informativo)	0.00	0.00	0.00	0.00	0.00	0.00
g6) Otras Inversiones Financieras	0.00	0.00	0.00	0.00	0.00	0.00
g7) Provisiones para Contingencias y Otras Erogaciones Especiales	0.00	0.00	0.00	0.00	0.00	0.00
<b>H. Participaciones y Aportaciones (H=h1+h2+h3)</b>	<b>0.00</b>	<b>0.00</b>	<b>0.00</b>	<b>0.00</b>	<b>0.00</b>	<b>0.00</b>
h1) Participaciones	0.00	0.00	0.00	0.00	0.00	0.00
h2) Aportaciones	0.00	0.00	0.00	0.00	0.00	0.00
h3) Convenios	0.00	0.00	0.00	0.00	0.00	0.00
<b>I. Deuda Pública (I=i1+i2+i3+i4+i5+i6+i7)</b>	<b>0.00</b>	<b>0.00</b>	<b>0.00</b>	<b>0.00</b>	<b>0.00</b>	<b>0.00</b>
i1) Amortización de la Deuda Pública	0.00	0.00	0.00	0.00	0.00	0.00
i2) Intereses de la Deuda Pública	0.00	0.00	0.00	0.00	0.00	0.00
i3) Comisiones de la Deuda Pública	0.00	0.00	0.00	0.00	0.00	0.00
i4) Gastos de la Deuda Pública	0.00	0.00	0.00	0.00	0.00	0.00
i5) Costo por Coberturas	0.00	0.00	0.00	0.00	0.00	0.00
i6) Apoyos Financieros	0.00	0.00	0.00	0.00	0.00	0.00
i7) Adeudos de Ejercicios Fiscales Anteriores (ADEFAS)	0.00	0.00	0.00	0.00	0.00	0.00

**INSTITUTO NAYARITA DE CULTURA FISICA Y DEPORTE (a)**  
**Estado Analítico del Ejercicio del Presupuesto de Egresos Detallado - LDF**  
**Clasificación por Objeto del Gasto (Capítulo y Concepto)**  
**Del 1 de Enero al 31 de Diciembre de 2022 (b)**  
**(PESOS)**


Concepto (c)	Egresos					Subejercicio (e)
	Aprobado (d)	Ampliaciones/ (Reducciones)	Modificado	Devengado	Pagado	
<b>II. Gasto Etiquetado (II=A+B+C+D+E+F+G+H+I)</b>	<b>0.00</b>	<b>600,000.00</b>	<b>600,000.00</b>	<b>600,000.00</b>	<b>600,000.00</b>	<b>0.00</b>
<b>A. Servicios Personales (A=a1+a2+a3+a4+a5+a6+a7)</b>	<b>0.00</b>	<b>0.00</b>	<b>0.00</b>	<b>0.00</b>	<b>0.00</b>	<b>0.00</b>
a1) Remuneraciones al Personal de Carácter Permanente	0.00	0.00	0.00	0.00	0.00	0.00
a2) Remuneraciones al Personal de Carácter Transitorio	0.00	0.00	0.00	0.00	0.00	0.00
a3) Remuneraciones Adicionales y Especiales	0.00	0.00	0.00	0.00	0.00	0.00
a4) Seguridad Social	0.00	0.00	0.00	0.00	0.00	0.00
a5) Otras Prestaciones Sociales y Económicas	0.00	0.00	0.00	0.00	0.00	0.00
a6) Previsiones	0.00	0.00	0.00	0.00	0.00	0.00
a7) Pago de Estímulos a Servidores Públicos	0.00	0.00	0.00	0.00	0.00	0.00
<b>B. Materiales y Suministros (B=b1+b2+b3+b4+b5+b6+b7+b8+b9)</b>	<b>0.00</b>	<b>0.00</b>	<b>0.00</b>	<b>0.00</b>	<b>0.00</b>	<b>0.00</b>
b1) Materiales de Administración, Emisión de Documentos y Artículos Oficiales	0.00	0.00	0.00	0.00	0.00	0.00
b2) Alimentos y Utensilios	0.00	0.00	0.00	0.00	0.00	0.00
b3) Materias Primas y Materiales de Producción y Comercialización	0.00	0.00	0.00	0.00	0.00	0.00
b4) Materiales y Artículos de Construcción y de Reparación	0.00	0.00	0.00	0.00	0.00	0.00
b5) Productos Químicos, Farmacéuticos y de Laboratorio	0.00	0.00	0.00	0.00	0.00	0.00
b6) Combustibles, Lubricantes y Aditivos	0.00	0.00	0.00	0.00	0.00	0.00
b7) Vestuario, Blancos, Prendas de Protección y Artículos Deportivos	0.00	0.00	0.00	0.00	0.00	0.00
b8) Materiales y Suministros Para Seguridad	0.00	0.00	0.00	0.00	0.00	0.00
b9) Herramientas, Refacciones y Accesorios Menores	0.00	0.00	0.00	0.00	0.00	0.00
<b>C. Servicios Generales (C=c1+c2+c3+c4+c5+c6+c7+c8+c9)</b>	<b>0.00</b>	<b>0.00</b>	<b>0.00</b>	<b>0.00</b>	<b>0.00</b>	<b>0.00</b>
c1) Servicios Básicos	0.00	0.00	0.00	0.00	0.00	0.00
c2) Servicios de Arrendamiento	0.00	0.00	0.00	0.00	0.00	0.00
c3) Servicios Profesionales, Científicos, Técnicos y Otros Servicios	0.00	0.00	0.00	0.00	0.00	0.00
c4) Servicios Financieros, Bancarios y Comerciales	0.00	0.00	0.00	0.00	0.00	0.00
c5) Servicios de Instalación, Reparación, Mantenimiento y Conservación	0.00	0.00	0.00	0.00	0.00	0.00
c6) Servicios de Comunicación Social y Publicidad	0.00	0.00	0.00	0.00	0.00	0.00
c7) Servicios de Traslado y Viajes	0.00	0.00	0.00	0.00	0.00	0.00
c8) Servicios Oficiales	0.00	0.00	0.00	0.00	0.00	0.00
c9) Otros Servicios Generales	0.00	0.00	0.00	0.00	0.00	0.00
<b>D. Transferencias, Asignaciones, Subsidios y Otras Ayudas (D=d1+d2+d3+d4+d5+d6+d7+d8+d9)</b>	<b>0.00</b>	<b>600,000.00</b>	<b>600,000.00</b>	<b>600,000.00</b>	<b>600,000.00</b>	<b>0.00</b>
d1) Transferencias Internas y Asignaciones al Sector Público	0.00	0.00	0.00	0.00	0.00	0.00
d2) Transferencias al Resto del Sector Público	0.00	0.00	0.00	0.00	0.00	0.00
d3) Subsidios y Subvenciones	0.00	0.00	0.00	0.00	0.00	0.00
d4) Ayudas Sociales	0.00	600,000.00	600,000.00	600,000.00	600,000.00	0.00
d5) Pensiones y Jubilaciones	0.00	0.00	0.00	0.00	0.00	0.00
d6) Transferencias a Fideicomisos, Mandatos y Otros Análogos	0.00	0.00	0.00	0.00	0.00	0.00
d7) Transferencias a la Seguridad Social	0.00	0.00	0.00	0.00	0.00	0.00
d8) Donativos	0.00	0.00	0.00	0.00	0.00	0.00
d9) Transferencias al Exterior	0.00	0.00	0.00	0.00	0.00	0.00
<b>E. Bienes Muebles, Inmuebles e Intangibles (E=e1+e2+e3+e4+e5+e6+e7+e8+e9)</b>	<b>0.00</b>	<b>0.00</b>	<b>0.00</b>	<b>0.00</b>	<b>0.00</b>	<b>0.00</b>
e1) Mobiliario y Equipo de Administración	0.00	0.00	0.00	0.00	0.00	0.00
e2) Mobiliario y Equipo Educativo y Recreativo	0.00	0.00	0.00	0.00	0.00	0.00
e3) Equipo e Instrumental Médico y de Laboratorio	0.00	0.00	0.00	0.00	0.00	0.00
e4) Vehículos y Equipo de Transporte	0.00	0.00	0.00	0.00	0.00	0.00
e5) Equipo de Defensa y Seguridad	0.00	0.00	0.00	0.00	0.00	0.00
e6) Maquinaria, Otros Equipos y Herramientas	0.00	0.00	0.00	0.00	0.00	0.00
e7) Activos Biológicos	0.00	0.00	0.00	0.00	0.00	0.00
e8) Bienes Inmuebles	0.00	0.00	0.00	0.00	0.00	0.00
e9) Activos Intangibles	0.00	0.00	0.00	0.00	0.00	0.00
<b>F. Inversión Pública (F=f1+f2+f3)</b>	<b>0.00</b>	<b>0.00</b>	<b>0.00</b>	<b>0.00</b>	<b>0.00</b>	<b>0.00</b>
f1) Obra Pública en Bienes de Dominio Público	0.00	0.00	0.00	0.00	0.00	0.00
f2) Obra Pública en Bienes Propios	0.00	0.00	0.00	0.00	0.00	0.00
f3) Proyectos Productivos y Acciones de Fomento	0.00	0.00	0.00	0.00	0.00	0.00
<b>G. Inversiones Financieras y Otras Provisiones (G=g1+g2+g3+g4+g5+g6+g7)</b>	<b>0.00</b>	<b>0.00</b>	<b>0.00</b>	<b>0.00</b>	<b>0.00</b>	<b>0.00</b>
g1) Inversiones Para el Fomento de Actividades Productivas	0.00	0.00	0.00	0.00	0.00	0.00
g2) Acciones y Participaciones de Capital	0.00	0.00	0.00	0.00	0.00	0.00
g3) Compra de Títulos y Valores	0.00	0.00	0.00	0.00	0.00	0.00
g4) Concesión de Préstamos	0.00	0.00	0.00	0.00	0.00	0.00
g5) Inversiones en Fideicomisos, Mandatos y Otros Análogos	0.00	0.00	0.00	0.00	0.00	0.00
Fideicomiso de Desastres Naturales (Informativo)	0.00	0.00	0.00	0.00	0.00	0.00
g6) Otras Inversiones Financieras	0.00	0.00	0.00	0.00	0.00	0.00
g7) Provisiones para Contingencias y Otras Erogaciones Especiales	0.00	0.00	0.00	0.00	0.00	0.00
<b>H. Participaciones y Aportaciones (H=h1+h2+h3)</b>	<b>0.00</b>	<b>0.00</b>	<b>0.00</b>	<b>0.00</b>	<b>0.00</b>	<b>0.00</b>
h1) Participaciones	0.00	0.00	0.00	0.00	0.00	0.00
h2) Aportaciones	0.00	0.00	0.00	0.00	0.00	0.00
h3) Convenios	0.00	0.00	0.00	0.00	0.00	0.00
<b>I. Deuda Pública (I=i1+i2+i3+i4+i5+i6+i7)</b>	<b>0.00</b>	<b>0.00</b>	<b>0.00</b>	<b>0.00</b>	<b>0.00</b>	<b>0.00</b>
i1) Amortización de la Deuda Pública	0.00	0.00	0.00	0.00	0.00	0.00
i2) Intereses de la Deuda Pública	0.00	0.00	0.00	0.00	0.00	0.00
i3) Comisiones de la Deuda Pública	0.00	0.00	0.00	0.00	0.00	0.00
i4) Gastos de la Deuda Pública	0.00	0.00	0.00	0.00	0.00	0.00
i5) Costo por Coberturas	0.00	0.00	0.00	0.00	0.00	0.00
i6) Apoyos Financieros	0.00	0.00	0.00	0.00	0.00	0.00
i7) Adeudos de Ejercicios Fiscales Anteriores (ADEFAS)	0.00	0.00	0.00	0.00	0.00	0.00
<b>III. Total de Egresos (III = I + II)</b>	<b>50,287,967.59</b>	<b>16,731,280.94</b>	<b>67,019,248.53</b>	<b>64,394,983.69</b>	<b>60,236,537.59</b>	<b>2,624,264.84</b>

MAFYD CAROLINA GUADALUPE LUGO ROBLES  
DIRECTORA GENERAL DEL INCUFID


L.C. MONICA JANET ANTE LOPEZ  
DIRECTORA DE ADMINISTRACIÓN Y FINANZAS DEL INCUFID

L.A. MARTITZA BUGARIN PONCE  
JEFA DEL DEPARTAMENTO DE RECURSOS FINANCIEROS

INSTITUTO NAYARITA DE CULTURA FISICA Y DEPORTE (a) Estado Analítico del Ejercicio del Presupuesto de Egresos Detallado - LDF Clasificación Administrativa Del 1 de Enero al 31 de Diciembre de 2022 (b) (PESOS)						
Concepto (c)	Egresos					Subejercicio (e)
	Aprobado (d)	Ampliaciones/ (Reducciones)	Modificado	Devengado	Pagado	
I. Gasto No Etiquetado (I=A+B+C+D+E+F+G+H) INCUFID	50,287,967.59 50,287,967.59	16,131,280.94 16,131,280.94	66,419,248.53 66,419,248.53	63,794,983.69 63,794,983.69	59,636,537.59 59,636,537.59	2,624,264.84 2,624,264.84
II. Gasto Etiquetado (II=A+B+C+D+E+F+G+H) INCUFID	0.00 0.00	600,000.00 600,000.00	600,000.00 600,000.00	600,000.00 600,000.00	600,000.00 600,000.00	0.00 0.00
III. Total de Egresos (III = I + II)	50,287,967.59	16,731,280.94	67,019,248.53	64,394,983.69	60,236,537.59	2,624,264.84

  
 MAFyD CAROLINA GUADALUPE LUGO ROBLES  
 DIRECTORA GENERAL DEL INCUFID

  
 L.C. MONICA JANET ANTE LOPEZ  
 DIRECTORA DE ADMINISTRACIÓN Y FINANZAS DEL INCUFID


  
 L.A. MARITZA BUGARIN PONCE  
 JEFA DEL DEPARTAMENTO DE RECURSOS FINANCIEROS

**INSTITUTO NAYARITA DE CULTURA FÍSICA Y DEPORTE (a)**  
**Estado Analítico del Ejercicio del Presupuesto de Egresos Detallado - LDF**  
**Clasificación Funcional (Finalidad y Función)**  
**Del 1 de Enero al 31 de Diciembre de 2022 (b)**  
**(PESOS)**


Concepto (c)	Egresos					Subejercicio (e)
	Aprobado (d)	Ampliaciones/ (Reducciones)	Modificado	Devengado	Pagado	
<b>I. Gasto No Etiquetado (I=A+B+C+D)</b>	<b>50,287,967.59</b>	<b>16,131,280.94</b>	<b>66,419,248.53</b>	<b>63,794,983.69</b>	<b>59,636,537.59</b>	<b>2,624,264.84</b>
<b>A. Gobierno (A=a1+a2+a3+a4+a5+a6+a7+a8)</b>	<b>0.00</b>	<b>4,951,279.42</b>	<b>4,951,279.42</b>	<b>4,851,925.74</b>	<b>4,082,562.91</b>	<b>99,353.68</b>
a1) Legislación	0.00	4,951,279.42	4,951,279.42	4,851,925.74	4,082,562.91	99,353.68
a2) Justicia	0.00	0.00	0.00	0.00	0.00	0.00
a3) Coordinación de la Política de Gobierno	0.00	0.00	0.00	0.00	0.00	0.00
a4) Relaciones Exteriores	0.00	0.00	0.00	0.00	0.00	0.00
a5) Asuntos Financieros y Hacendarios	0.00	0.00	0.00	0.00	0.00	0.00
a6) Seguridad Nacional	0.00	0.00	0.00	0.00	0.00	0.00
a7) Asuntos de Orden Público y de Seguridad Interior	0.00	0.00	0.00	0.00	0.00	0.00
a8) Otros Servicios Generales	0.00	0.00	0.00	0.00	0.00	0.00
<b>B. Desarrollo Social (B=b1+b2+b3+b4+b5+b6+b7)</b>	<b>50,287,967.59</b>	<b>11,180,001.52</b>	<b>61,467,969.11</b>	<b>58,943,057.95</b>	<b>55,553,974.68</b>	<b>2,524,911.16</b>
b1) Protección Ambiental	0.00	0.00	0.00	0.00	0.00	0.00
b2) Vivienda y Servicios a la Comunidad	0.00	0.00	0.00	0.00	0.00	0.00
b3) Salud	0.00	0.00	0.00	0.00	0.00	0.00
b4) Recreación, Cultura y Otras Manifestaciones Sociales	50,287,967.59	11,180,001.52	61,467,969.11	58,943,057.95	55,553,974.68	2,524,911.16
b5) Educación	0.00	0.00	0.00	0.00	0.00	0.00
b6) Protección Social	0.00	0.00	0.00	0.00	0.00	0.00
b7) Otros Asuntos Sociales	0.00	0.00	0.00	0.00	0.00	0.00
<b>C. Desarrollo Económico (C=c1+c2+c3+c4+c5+c6+c7+c8+c9)</b>	<b>0.00</b>	<b>0.00</b>	<b>0.00</b>	<b>0.00</b>	<b>0.00</b>	<b>0.00</b>
c1) Asuntos Económicos, Comerciales y Laborales en General	0.00	0.00	0.00	0.00	0.00	0.00
c2) Agropecuaria, Silvicultura, Pesca y Caza	0.00	0.00	0.00	0.00	0.00	0.00
c3) Combustibles y Energía	0.00	0.00	0.00	0.00	0.00	0.00
c4) Minería, Manufacturas y Construcción	0.00	0.00	0.00	0.00	0.00	0.00
c5) Transporte	0.00	0.00	0.00	0.00	0.00	0.00
c6) Comunicaciones	0.00	0.00	0.00	0.00	0.00	0.00
c7) Turismo	0.00	0.00	0.00	0.00	0.00	0.00
c8) Ciencia, Tecnología e Innovación	0.00	0.00	0.00	0.00	0.00	0.00
c9) Otras Industrias y Otros Asuntos Económicos	0.00	0.00	0.00	0.00	0.00	0.00
<b>D. Otras No Clasificadas en Funciones Anteriores (D=d1+d2+d3+d4)</b>	<b>0.00</b>	<b>0.00</b>	<b>0.00</b>	<b>0.00</b>	<b>0.00</b>	<b>0.00</b>
d1) Transacciones de la Deuda Pública / Costo Financiero de la Deuda	0.00	0.00	0.00	0.00	0.00	0.00
d2) Transferencias, Participaciones y Aportaciones Entre Diferentes Niveles y Ordenes de Gobierno	0.00	0.00	0.00	0.00	0.00	0.00
d3) Saneamiento del Sistema Financiero	0.00	0.00	0.00	0.00	0.00	0.00
d4) Adeudos de Ejercicios Fiscales Anteriores	0.00	0.00	0.00	0.00	0.00	0.00
<b>II. Gasto Etiquetado (II=A+B+C+D)</b>	<b>0.00</b>	<b>600,000.00</b>	<b>600,000.00</b>	<b>600,000.00</b>	<b>600,000.00</b>	<b>0.00</b>
<b>A. Gobierno (A=a1+a2+a3+a4+a5+a6+a7+a8)</b>	<b>0.00</b>	<b>0.00</b>	<b>0.00</b>	<b>0.00</b>	<b>0.00</b>	<b>0.00</b>
a1) Legislación	0.00	0.00	0.00	0.00	0.00	0.00
a2) Justicia	0.00	0.00	0.00	0.00	0.00	0.00
a3) Coordinación de la Política de Gobierno	0.00	0.00	0.00	0.00	0.00	0.00
a4) Relaciones Exteriores	0.00	0.00	0.00	0.00	0.00	0.00
a5) Asuntos Financieros y Hacendarios	0.00	0.00	0.00	0.00	0.00	0.00
a6) Seguridad Nacional	0.00	0.00	0.00	0.00	0.00	0.00
a7) Asuntos de Orden Público y de Seguridad Interior	0.00	0.00	0.00	0.00	0.00	0.00
a8) Otros Servicios Generales	0.00	0.00	0.00	0.00	0.00	0.00
<b>B. Desarrollo Social (B=b1+b2+b3+b4+b5+b6+b7)</b>	<b>0.00</b>	<b>600,000.00</b>	<b>600,000.00</b>	<b>600,000.00</b>	<b>600,000.00</b>	<b>0.00</b>
b1) Protección Ambiental	0.00	0.00	0.00	0.00	0.00	0.00
b2) Vivienda y Servicios a la Comunidad	0.00	0.00	0.00	0.00	0.00	0.00
b3) Salud	0.00	0.00	0.00	0.00	0.00	0.00
b4) Recreación, Cultura y Otras Manifestaciones Sociales	0.00	600,000.00	600,000.00	600,000.00	600,000.00	0.00
b5) Educación	0.00	0.00	0.00	0.00	0.00	0.00
b6) Protección Social	0.00	0.00	0.00	0.00	0.00	0.00
b7) Otros Asuntos Sociales	0.00	0.00	0.00	0.00	0.00	0.00
<b>C. Desarrollo Económico (C=c1+c2+c3+c4+c5+c6+c7+c8+c9)</b>	<b>0.00</b>	<b>0.00</b>	<b>0.00</b>	<b>0.00</b>	<b>0.00</b>	<b>0.00</b>
c1) Asuntos Económicos, Comerciales y Laborales en General	0.00	0.00	0.00	0.00	0.00	0.00
c2) Agropecuaria, Silvicultura, Pesca y Caza	0.00	0.00	0.00	0.00	0.00	0.00
c3) Combustibles y Energía	0.00	0.00	0.00	0.00	0.00	0.00
c4) Minería, Manufacturas y Construcción	0.00	0.00	0.00	0.00	0.00	0.00
c5) Transporte	0.00	0.00	0.00	0.00	0.00	0.00
c6) Comunicaciones	0.00	0.00	0.00	0.00	0.00	0.00
c7) Turismo	0.00	0.00	0.00	0.00	0.00	0.00
c8) Ciencia, Tecnología e Innovación	0.00	0.00	0.00	0.00	0.00	0.00
c9) Otras Industrias y Otros Asuntos Económicos	0.00	0.00	0.00	0.00	0.00	0.00

**INSTITUTO NAYARITA DE CULTURA FISICA Y DEPORTE (a)**  
**Estado Analítico del Ejercicio del Presupuesto de Egresos Detallado - LDF**  
**Clasificación Funcional (Finalidad y Función)**  
**Del 1 de Enero al 31 de Diciembre de 2022 (b)**  
**(PESOS)**

Concepto (c)	Egresos					Subejercicio (e)
	Aprobado (d)	Ampliaciones/ (Reducciones)	Modificado	Devengado	Pagado	
D. Otras No Clasificadas en Funciones Anteriores (D=d1+d2+d3+d4)	0.00	0.00	0.00	0.00	0.00	0.00
d1) Transacciones de la Deuda Pública / Costo Financiero de la Deuda	0.00	0.00	0.00	0.00	0.00	0.00
d2) Transferencias, Participaciones y Aportaciones Entre Diferentes Niveles y Ordenes de Gobierno	0.00	0.00	0.00	0.00	0.00	0.00
d3) Saneamiento del Sistema Financiero	0.00	0.00	0.00	0.00	0.00	0.00
d4) Adeudos de Ejercicios Fiscales Anteriores	0.00	0.00	0.00	0.00	0.00	0.00
III. Total de Egresos (III = I + II)	50,287,967.59	16,731,280.94	67,019,248.53	64,394,983.69	60,236,537.59	2,624,264.84

  
 \_\_\_\_\_  
**MAFyD CAROLINA GUADALUPE LUGO ROBLES**  
**DIRECTORA GENERAL DEL INCUFID**

  
 \_\_\_\_\_  
**L.C. MONICA JANET ANTE LOPEZ**  
**DIRECTORA DE ADMINISTRACIÓN Y FINANZAS DEL INCUFID**

  
 \_\_\_\_\_  
**L.A. MARITZA BUGARIN PONCE**  
**JEFA DEL DEPARTAMENTO DE RECURSOS FINANCIEROS**




**INSTITUTO NAYARITA DE CULTURA FISICA Y DEPORTE (a)**  
**Estado Analítico del Ejercicio del Presupuesto de Egresos Detallado - LDF**  
**Clasificación de Servicios Personales por Categoría**  
**Del 1 de Enero al 31 de Diciembre de 2022 (b)**  
**(PESOS)**

Concepto (c)	Egresos					Subejercicio (e)
	Aprobado (d)	Ampliaciones/ (Reducciones)	Modificado	Devengado	Pagado	
<b>I. Gasto No Etiquetado (I=A+B+C+D+E+F)</b>	<b>40,567,098.59</b>	<b>1,423,630.07</b>	<b>41,990,728.66</b>	<b>40,829,713.98</b>	<b>38,074,513.79</b>	<b>1,161,014.68</b>
A. Personal Administrativo y de Servicio Público	40,567,098.59	1,423,630.07	41,990,728.66	40,829,713.98	38,074,513.79	1,161,014.68
B. Magisterio	0.00	0.00	0.00	0.00	0.00	0.00
C. Servicios de Salud (C=c1+c2)	0.00	0.00	0.00	0.00	0.00	0.00
c1) Personal Administrativo	0.00	0.00	0.00	0.00	0.00	0.00
c2) Personal Médico, Paramédico y afin	0.00	0.00	0.00	0.00	0.00	0.00
D. Seguridad Pública	0.00	0.00	0.00	0.00	0.00	0.00
E. Gastos asociados a la implementación de nuevas leyes federales o reformas a las mismas (E = e1 + e2)	0.00	0.00	0.00	0.00	0.00	0.00
e1) Nombre del Programa o Ley 1	0.00	0.00	0.00	0.00	0.00	0.00
e2) Nombre del Programa o Ley 2	0.00	0.00	0.00	0.00	0.00	0.00
F. Sentencias laborales definitivas	0.00	0.00	0.00	0.00	0.00	0.00
<b>II. Gasto Etiquetado (II=A+B+C+D+E+F)</b>	<b>0.00</b>	<b>0.00</b>	<b>0.00</b>	<b>0.00</b>	<b>0.00</b>	<b>0.00</b>
A. Personal Administrativo y de Servicio Público	0.00	0.00	0.00	0.00	0.00	0.00
B. Magisterio	0.00	0.00	0.00	0.00	0.00	0.00
C. Servicios de Salud (C=c1+c2)	0.00	0.00	0.00	0.00	0.00	0.00
c1) Personal Administrativo	0.00	0.00	0.00	0.00	0.00	0.00
c2) Personal Médico, Paramédico y afin	0.00	0.00	0.00	0.00	0.00	0.00
D. Seguridad Pública	0.00	0.00	0.00	0.00	0.00	0.00
E. Gastos asociados a la implementación de nuevas leyes federales o reformas a las mismas (E = e1 + e2)	0.00	0.00	0.00	0.00	0.00	0.00
e1) Nombre del Programa o Ley 1	0.00	0.00	0.00	0.00	0.00	0.00
e2) Nombre del Programa o Ley 2	0.00	0.00	0.00	0.00	0.00	0.00
F. Sentencias laborales definitivas	0.00	0.00	0.00	0.00	0.00	0.00
<b>III. Total del Gasto en Servicios Personales (III = I + II)</b>	<b>40,567,098.59</b>	<b>1,423,630.07</b>	<b>41,990,728.66</b>	<b>40,829,713.98</b>	<b>38,074,513.79</b>	<b>1,161,014.68</b>

  
**MAFYD. CAROLINA GUADALUPE LUGO ROBLES**  
**DIRECTORA GENERAL DEL INCUFID**

  
**L.C. MONICA JANET ANTE LOPEZ**  
**DIRECTORA DE ADMINISTRACIÓN Y FINANZAS DEL INCUFID**

  
**L.A. MARITZA BUGARIN PONCE**  
**JEFA DEL DEPARTAMENTO DE RECURSOS FINANCIEROS**

**INSTITUTO NAYARITA DE CULTURA FISICA Y DEPORTE (i)**  
 Guía de Cumplimiento de la Ley de Disciplina Financiera de las Entidades Federativas y Municipios  
 Del 1 de enero al 31 de diciembre de 2022 (ii)

Indicadores de Observancia (c)	Implementación			Resultado		Fundamento (f)	Comentarios (g)
	SI	NO		Moneda o Valor (j)	Unidad (k)		
	Mecanismo de Verificación (d)	Fecha estimada de cumplimiento (e)		(pesos/porcentaje) (l)			
<b>INDICADORES PRESUPUESTARIOS</b>							
<b>A. INDICADORES CUANTITATIVOS</b>							
<b>1 Balance Presupuestario Sostenible (j)</b>							
a. Propuesto	SI	Iniciativa de Ley de Ingresos y Proyecto de Presupuesto de Egresos		0.00	pesos	Art. 6 y 19 de la LDF	
b. Estimado/Aprobado	SI	Ley de Ingresos y Presupuesto de Egresos		0.00	pesos	Art. 6 y 19 de la LDF	
c. Devengado	SI	Cuenta Pública / Formato 4 LDF		236,225.63	pesos	Art. 6 y 19 de la LDF	
<b>2 Balance Presupuestario de Recursos Disponibles Sostenible (k)</b>							
a. Propuesto	SI	Iniciativa de Ley de Ingresos y Proyecto de Presupuesto de Egresos		0.00	pesos	Art. 6 y 19 de la LDF	
b. Estimado/Aprobado	SI	Ley de Ingresos y Presupuesto de Egresos		0.00	pesos	Art. 6 y 19 de la LDF	
c. Devengado	SI	Cuenta Pública / Formato 4 LDF		228,225.63	pesos	Art. 6 y 19 de la LDF	
<b>3 Financiamiento Neto dentro del Techo de Financiamiento Neto (l)</b>							
a. Propuesto	N.A.	Iniciativa de Ley de Ingresos		N.A.	pesos	Art. 6, 16 y 46 de la LDF	
b. Estimado	N.A.	Ley de Ingresos		N.A.	pesos	Art. 6, 19 y 46 de la LDF	
c. Devengado	N.A.	Cuenta Pública / Formato 4 LDF		N.A.	pesos	Art. 6, 19 y 46 de la LDF	
<b>4 Recursos destinados a la atención de desastres naturales</b>							
<b>a. Asignación al fideicomiso para desastres naturales (m)</b>							
a.1 Aprobado	N.A.	Reporte Trím. Formato 6 a)		N.A.	pesos	Art. 9 de la LDF	
a.2 Pagado	N.A.	Cuenta Pública / Formato 6 a)		N.A.	pesos	Art. 9 de la LDF	
b. Aportación promedio realizada por la Entidad Federativa durante los 5 ejercicios previos, para infraestructura dañada por desastres naturales (n)	N.A.	Autorizaciones de recursos aprobados por el FONDEN		N.A.	pesos	Art. 9 de la LDF	
c. Saldo del fideicomiso para desastres naturales (o)	N.A.	Cuenta Pública / Auxiliar de Cuentas		N.A.	pesos	Art. 9 de la LDF	
d. Costo promedio de los últimos 5 ejercicios de la reconstrucción de infraestructura dañada por desastres naturales (p)	N.A.	Autorizaciones de recursos aprobados por el FONDEN		N.A.	pesos	Art. 9 de la LDF	
<b>5 Techo para servicios personales (q)</b>							
a. Asignación en el Presupuesto de Egresos	SI	Reporte Trím. Formato 6 d)		40,567,098.59	pesos	Art. 10 y 21 de la LDF	
b. Devengado	SI	Reporte Trím. Formato 6 d)		40,829,713.88	pesos	Art. 13 Fracc. V y 21 de la LDF	
<b>6 Provisiones de gasto para compromisos de pago derivados de APPs (r)</b>							
a. Asignación en el Presupuesto de Egresos	N.A.	Presupuesto de Egresos		N.A.	pesos	Art. 11 y 21 de la LDF	
<b>7 Techo de ADEFAS para el ejercicio fiscal (s)</b>							
a. Propuesto	N.A.	Proyecto de Presupuesto de Egresos		N.A.	pesos	Art. 12 y 20 de la LDF	
b. Aprobado	N.A.	Reporte Trím. Formato 6 a)		N.A.	pesos	Art. 12 y 20 de la LDF	
c. Devengado	N.A.	Cuenta Pública / Formato 6 a)		N.A.	pesos	Art. 12 y 20 de la LDF	
<b>B. INDICADORES CUALITATIVOS</b>							
<b>1 Iniciativa de Ley de Ingresos y Proyecto de Presupuesto de Egresos</b>							
a. Objetivos anuales, estrategias y metas para el ejercicio fiscal (t)	N.A.	Iniciativa de Ley de Ingresos y Proyecto de Presupuesto de Egresos				Art. 5 y 18 de la LDF	
b. Proyecciones de ejercicios posteriores (u)	N.A.	Iniciativa de Ley de Ingresos y Proyecto de Presupuesto de Egresos / Formatos 7 a) y b)				Art. 5 y 18 de la LDF	
c. Descripción de riesgos relevantes y propuestas de acción para enfrentarlos (v)	N.A.	Iniciativa de Ley de Ingresos y Proyecto de Presupuesto de Egresos				Art. 5 y 18 de la LDF	
d. Resultados de ejercicios fiscales anteriores y el ejercicio fiscal en cuestión (w)	N.A.	Iniciativa de Ley de Ingresos y Proyecto de Presupuesto de Egresos / Formatos 7 c) y d)				Art. 5 y 18 de la LDF	
e. Estudio actuarial de las pensiones de sus trabajadores (x)	N.A.	Proyecto de Presupuesto de Egresos / Formato 8				Art. 5 y 18 de la LDF	
<b>2 Balance Presupuestario de Recursos Disponibles, en caso de ser negativo</b>							
a. Razones excepcionales que justifiquen el Balance Presupuestario de Recursos Disponibles negativo (y)	N.A.	Iniciativa de Ley de Ingresos o Proyecto de Presupuesto de Egresos				Art. 6 y 19 de la LDF	
b. Fuente de recursos para cubrir el Balance Presupuestario de Recursos Disponibles negativo (z)	N.A.	Iniciativa de Ley de Ingresos o Proyecto de Presupuesto de Egresos				Art. 6 y 19 de la LDF	
c. Número de ejercicios fiscales y acciones necesarias para cubrir el Balance Presupuestario de Recursos Disponibles negativo (aa)	N.A.	Iniciativa de Ley de Ingresos o Proyecto de Presupuesto de Egresos				Art. 6 y 19 de la LDF	
d. Informes Trimestrales sobre el avance de las acciones para recuperar el Balance Presupuestario de Recursos Disponibles (ab)	N.A.	Reporte Trím. y Cuenta Pública				Art. 6 y 19 de la LDF	
<b>3 Personales</b>							
a. Remuneraciones de los servidores públicos (ac)	N.A.	Proyecto de Presupuesto				Art. 10 y 21 de la LDF	
b. Provisiones salariales y económicas para cubrir incrementos salariales, creación de plazas y otros (ad)	N.A.	Proyecto de Presupuesto				Art. 10 y 21 de la LDF	
<b>INDICADORES DEL EJERCICIO PRESUPUESTARIO</b>							
<b>A. INDICADORES CUANTITATIVOS</b>							
<b>1 Ingresos Excedentes derivados de Ingresos de Libre Disposición</b>							
a. Monto de Ingresos Excedentes derivados de ILD (ae)	SI	Cuenta Pública / Formato 5		10,693,283.73	pesos	Art. 14 y 21 de la LDF	
b. Monto de Ingresos Excedentes derivados de ILD destinados al fin del A.14, fracción I de la LDF (af)	N.A.	Cuenta Pública		N.A.	pesos	Art. 14 y 21 de la LDF	
c. Monto de Ingresos Excedentes derivados de ILD destinados al fin del A.14, fracción II, a) de la LDF (ag)	N.A.	Cuenta Pública		N.A.	pesos	Art. 14 y 21 de la LDF	
d. Monto de Ingresos Excedentes derivados de ILD destinados al fin del A.14, fracción II, b) de la LDF (ah)	N.A.	Cuenta Pública		N.A.	pesos	Art. 14 y 21 de la LDF	
e. Monto de Ingresos Excedentes derivados de ILD destinados al fin del artículo noveno transitorio de la LDF (ai)	N.A.			N.A.	pesos	Art. Noveno Transitorio de la LDF	
f. Monto de Ingresos Excedentes derivados de ILD destinados al fin señalado por el Artículo 14, párrafo segundo y en el artículo 21 y Noveno Transitorio de la LDF (aj)	N.A.			N.A.	pesos	Art. 14 y 21 de la LDF	

**INSTITUTO NAVARRA DE CULTURA FÍSICA Y DEPORTE (g)**  
 Guía de Cumplimiento de la Ley de Disciplina Financiera de las Entidades Federativas y Municipios  
 Del 1 de enero al 31 de diciembre de 2022 (h)

Indicadores de Observancia (c)	Implementación		Resultado		Fundamento (h)	Comentarios (i)
	SI	NO	Monto o valor (f)	Unidad (pesos o centenas) (g)		
	Mecanismo de Verificación (d)	Fecha estimada de cumplimiento (e)				
<b>INDICADORES PRESUPUESTARIOS</b>						
g Monto de Ingresos Excedentes derivado de ILD en un nivel de endeudamiento sostenible de acuerdo al Sistema de Alertas hasta por el 5% de los recursos para cubrir el Gasto Corriente (i)(g)	N.A.		N.A.	pesos	Art. 14 y 21 de la LDF	
<b>B. INDICADORES CUALITATIVOS</b>						
1 Análisis Costo-Beneficio para programas o proyectos de inversión mayores a 10 millones de LUIS (ii)	N.A.	Página de internet de la Secretaría de Finanzas o Tesorería Municipal			Art. 13 frac. III y 21 de la LDF	
2 Análisis de conveniencia y análisis de transferencia de riesgos de los proyectos APPs (kk)	N.A.	Página de internet de la Secretaría de Finanzas o Tesorería Municipal			Art. 13 frac. III y 21 de la LDF	
3 Identificación de población objetivo, destino y temporalidad de subsidios (ll)	N.A.	Página de internet de la Secretaría de Finanzas o Tesorería Municipal			Art. 13 frac. VII y 21 de la LDF	
<b>INDICADORES DE OBLIGACIÓN PÚBLICA</b>						
<b>A. INDICADORES CUANTITATIVOS</b>						
f Obligaciones a Corto Plazo						
a. Límite de Obligaciones a Corto Plazo (mm)	N.A.		N.A.	pesos	Art. 30 frac. I de la LDF	
b. Obligaciones a Corto Plazo (nn)	N.A.		N.A.	pesos	Art. 30 frac. I de la LDF	

MAFYD. CAROLINA ESPARLUPE LUGO ROBLES  
 DIRECTORA GENERAL DEL INCUFID

L.C. MONICA ORNET ANTELOPEZ  
 DIRECTORA DE ADMINISTRACIÓN Y FINANZAS DEL INCUFID

L.A. MARITZA BUGARIN PONCE  
 JEFA DEL DEPARTAMENTO DE RECURSOS FINANCIEROS