

INTRODUCCIÓN

El Instituto Nayarita de Cultura Física y Deporte se constituye como un organismo público descentralizado con personalidad jurídica y patrimonios propios, encargado de promover e impulsar el desarrollo de la cultura física y la práctica del deporte en el Estado de Nayarit; mediante decreto publicado en el Periódico oficial Órgano de Gobierno del Estado de Nayarit en fecha 03 de abril de 2010.

MISIÓN:

Generar en el Estado de Nayarit una cultura deportiva en todos los sectores de la población y que esto incida en tener una mejor sociedad en diferentes aspectos, como en salud, disminución en los problemas sociales de la juventud como delincuencia, drogadicción, alcoholismo y tabaquismo, además de fomentar una alta competitividad en el ámbito deportivo nacional e internacional.

VISIÓN

Tener un Nayarit con mejores condiciones de vida, con menos problemas sociales y de salud, generando deportistas élite que sean orgullo de nuestro Estado y de nuestro país.


Así mismo el Instituto se basa en la normatividad emitida por CONAC y las disposiciones fiscales y administrativas aplicables para llevar a cabo un adecuado registro contable de sus operaciones, controlar los recursos financieros y atender las necesidades y obligaciones económicas.



Cuenta Pública 2019
INSTITUTO NAYARITA DE CULTURA FÍSICA Y DEPORTE
 Estado de Situación Financiera
 Al 31 de Diciembre de 2019 y 2018
 (Pesos)

CONCEPTO	Año		CONCEPTO	Año	
	2019	2018		2019	2018
ACTIVO			PASIVO		
<i>Activo Circulante</i>			<i>Pasivo Circulante</i>		
Efectivo y Equivalentes	1,474,886.72	428,315.09	Cuentas por Pagar a Corto Plazo	4,374,993.97	2,921,777.82
Derechos a Recibir Efectivo o Equivalentes	454,236.10	1,523,001.14	Documentos por Pagar a Corto Plazo	0.00	0.00
Derechos a Recibir Bienes o Servicios	0.00	0.00	Porción a Corto Plazo de la Deuda Pública a Largo Plazo	0.00	0.00
Inventarios	0.00	0.00	Títulos y Valores a Corto Plazo	0.00	0.00
Almacenes	0.00	0.00	Pasivos Diferidos a Corto Plazo	0.00	0.00
Estimación por Pérdida o Deterioro de Activos Circulantes	0.00	0.00	Fondos y Bienes de Terceros en Garantía y/o Administración a Corto Plazo	0.00	0.00
Otros Activos Circulantes	0.00	0.00	Provisiones a Corto Plazo	0.00	0.00
Total de Activos Circulantes	1,929,122.82	1,951,816.23	Otros Pasivos a Corto Plazo	0.00	0.00
			Total de Pasivos Circulantes	4,374,993.97	2,921,777.82
<i>Activo No Circulante</i>			<i>Pasivo No Circulante</i>		
Inversiones Financieras a Largo Plazo	0.00	0.00	Cuentas por Pagar a Largo Plazo	0.00	0.00
Derechos a Recibir Efectivo o Equivalentes a Largo Plazo	0.00	0.00	Documentos por Pagar a Largo Plazo	0.00	0.00
Bienes Inmuebles, Infraestructura y Construcciones en Proceso	0.00	0.00	Deuda Pública a Largo Plazo	0.00	0.00
Bienes Muebles	7,971,389.68	8,957,360.28	Pasivos Diferidos a Largo Plazo	0.00	0.00
Activos Intangibles	0.00	0.00	Fondos y Bienes de Terceros en Garantía y/o en Administración a Largo Plazo	0.00	0.00
Depreciación, Deterioro y Amortización Acumulada de Bienes	0.00	0.00	Provisiones a Largo Plazo	0.00	0.00
Activos Diferidos	0.00	0.00			
Estimación por Pérdida o Deterioro de Activos no Circulantes	0.00	0.00	Total de Pasivos No Circulantes	0.00	0.00
Otros Activos no Circulantes	0.00	0.00			
Total de Activos No Circulantes	7,971,389.68	8,957,360.28	Total del Pasivo	4,374,993.97	2,921,777.82
Total del Activo	9,900,512.50	10,909,176.51	HACIENDA PÚBLICA/ PATRIMONIO		
			<i>Hacienda Pública/Patrimonio Contribuido</i>		
				0.00	0.00
			Aportaciones	0.00	0.00
			Donaciones de Capital	0.00	0.00
			Actualización de la Hacienda Pública / Patrimonio	0.00	0.00
			<i>Hacienda Pública/Patrimonio Generado</i>	5,525,518.53	7,987,398.69
			Resultados del Ejercicio (Ahorro / Desahorro)	-5,549,352.53	-1,510,565.83
			Resultados de Ejercicios Anteriores	11,330,961.86	9,497,964.52
			Revalúos	0.00	0.00
			Reservas	0.00	0.00
			Rectificaciones de Resultados de Ejercicios Anteriores	-256,090.80	0.00
			<i>Exceso o Insuficiencia en la Actualización de la Hacienda Pública/Patrimonio</i>	0.00	0.00
			Resultado por Posición Monetaria	0.00	0.00
			Resultado por Tenencia de Activos no Monetarios	0.00	0.00
			Total Hacienda Pública/ Patrimonio	5,525,518.53	7,987,398.69
			Total del Pasivo y Hacienda Pública / Patrimonio	9,900,512.50	10,909,176.51

Bajo protesta de decir verdad declaramos que los Estados Financieros y sus Notas son razonablemente correctos y responsabilidad del emisor



 ING. JAVIER ANTONIO GUTIÉRREZ GARCÍA
 DIRECTOR GENERAL DEL INCUFID



 C.P. EZEQUIEL MARTÍNEZ VALENCIAS
 DIRECTOR DE ADMINISTRACIÓN Y FINANZAS DEL INCUFID

Cuenta Pública 2019
INSTITUTO NAYARITA DE CULTURA FÍSICA Y DEPORTE
 Estado de Actividades
 Del 1 de Enero al 31 de Diciembre de 2019 y 2018
 (Pesos)

Concepto	2019	2018	Concepto	2019	2018
INGRESOS Y OTROS BENEFICIOS			GASTOS Y OTRAS PÉRDIDAS		
Ingresos de la Gestión	4,387.40	660,726.50	Gastos de Funcionamiento	72,368,152.40	56,385,175.40
Impuestos	0.00	0.00	Servicios Personales	39,906,504.43	39,042,444.87
Cuotas y Aportaciones de Seguridad Social	0.00	0.00	Materiales y Suministros	7,543,746.45	14,914,255.65
Contribuciones de Mejoras	0.00	0.00	Servicios Generales	24,917,901.52	2,428,474.88
Derechos	0.00	660,726.50			
Productos	4,387.40	0.00	Transferencia, Asignaciones, Subsidios y Otras Ayudas	9,984,032.80	35,766,692.64
Aprovechamientos	0.00	0.00	Transferencias Internas y Asignaciones al Sector Público	0.00	0.00
Ingresos por Venta de Bienes y Prestación de Servicios	0.00	0.00	Transferencias al Resto del Sector Público	0.00	0.00
			Subsidios y Subvenciones	9,129,495.95	1,008,000.05
Participaciones, Aportaciones, Convenios, Incentivos Derivados de la Colaboración Fiscal, Fondos Distintos de Aportaciones, Transferencias, Asignaciones, Subsidios y Subvenciones, y Pensiones y Jubilaciones	77,902,536.61	89,976,716.68	Ayudas Sociales	854,536.85	34,758,692.59
			Pensiones y Jubilaciones	0.00	0.00
Participaciones, Aportaciones, Convenios, Incentivos Derivados de la Colaboración Fiscal, Fondos Distintos de Aportaciones	8,929,276.72	36,217,016.39	Transferencias a Fideicomisos, Mandatos y Contratos Análogos	0.00	0.00
Transferencias, Asignaciones, Subsidios y Subvenciones, y Pensiones y Jubilaciones	68,973,259.89	53,759,700.19	Transferencias a la Seguridad Social	0.00	0.00
Otros Ingresos y Beneficios	18,248.26	3,859.13	Donativos	0.00	0.00
Ingresos Financieros	0.00	462.52	Transferencias al Exterior	0.00	0.00
Incremento por Variación de Inventarios	0.00	0.00	Participaciones y Aportaciones	0.00	0.00
Disminución del Exceso de Estimaciones por Pérdida o Deterioro u Obsolescencia	0.00	0.00	Participaciones	0.00	0.00
Disminución del Exceso de Provisiones	0.00	0.00	Aportaciones	0.00	0.00
Otros Ingresos y Beneficios Varios	18,248.26	3,396.61	Convenios	0.00	0.00
Total de Ingresos y Otros Beneficios	77,925,172.27	90,641,302.21	Intereses, Comisiones y Otros Gastos de la Deuda Pública	0.00	0.00
			Intereses de la Deuda Pública	0.00	0.00
			Comisiones de la Deuda Pública	0.00	0.00
			Gastos de la Deuda Pública	0.00	0.00
			Costo por Coberturas	0.00	0.00
			Apoyos Financieros	0.00	0.00
			Otros Gastos y Pérdidas Extraordinarias	1,122,339.60	0.00
			Estimaciones, Depreciaciones, Deterioros, Obsolescencia y Amortizaciones	1,122,339.60	0.00
			Provisiones	0.00	0.00
			Disminución de Inventarios	0.00	0.00
			Aumento por Insuficiencia de Estimaciones por Pérdida o Deterioro y Obsolescencia	0.00	0.00
			Aumento por Insuficiencia de Provisiones	0.00	0.00
			Otros Gastos	0.00	0.00
			Inversión Pública	0.00	0.00
			Inversión Pública no Capitalizable	0.00	0.00
			Total de Gastos y Otras Pérdidas	83,474,524.80	92,151,868.04
			Resultados del Ejercicio (Ahorro/Desahorro)	-5,549,352.53	-1,510,565.83

Bajo protesta de decir verdad declaramos que los Estados Financieros y sus Notas son razonablemente correctos y responsabilidad del emisor



 ING. JAVIER ANTONIO GUTIERREZ GARCIA
 DIRECTOR GENERAL DEL INCUFID


 C. R. ESCOBEDO VALANUEVA IGLESIAS
 DIRECTOR DE ADMINISTRACIÓN Y FINANZAS DEL INCUFID

Cuenta Pública 2019
INSTITUTO NAYARITA DE CULTURA FÍSICA Y DEPORTE
 Estado de Variación en la Hacienda Pública
 Del 1 de Enero al 31 de Diciembre de 2019
 (pesos)

Concepto	Hacienda Pública/Patrimonio Contribuido	Hacienda Pública/Patrimonio Generado de Ejercicios Anteriores	Hacienda Pública/Patrimonio Generado del Ejercicio	Exceso o Insuficiencia en la Actualización de la Hacienda Pública / Patrimonio	TOTAL
HACIENDA PÚBLICA/PATRIMONIO CONTRIBUIDO NETO 2018	0.00	0.00	0.00	0.00	0.00
Aportaciones	0.00	0.00	0.00	0.00	0.00
Donaciones de Capital	0.00	0.00	0.00	0.00	0.00
Actualización de la Hacienda Pública/Patrimonio	0.00	0.00	0.00	0.00	0.00
HACIENDA PÚBLICA /PATRIMONIO GENERADO NETO 2018	0.00	9,497,964.52	-1,510,565.83	0.00	7,987,398.69
Resultados del Ejercicio (Ahorro/Desahorro)	0.00	0.00	-1,510,565.83	0.00	-1,510,565.83
Resultados de Ejercicios Anteriores	0.00	9,497,964.52	0.00	0.00	9,497,964.52
Revalúos	0.00	0.00	0.00	0.00	0.00
Reservas	0.00	0.00	0.00	0.00	0.00
Rectificaciones de Resultados de Ejercicios Anteriores	0.00	0.00	0.00	0.00	0.00
EXCESO O INSUFICIENCIA EN LA ACTUALIZACIÓN DE LA HACIENDA PÚBLICA/ PATRIMONIO NETO 2018	0.00	0.00	0.00	0.00	0.00
Resultado por Posición Monetaria	0.00	0.00	0.00	0.00	0.00
Resultado por Tenencia de Activos no Monetarios	0.00	0.00	0.00	0.00	0.00
HACIENDA PÚBLICA / PATRIMONIO NETO FINAL 2018	0.00	9,497,964.52	-1,510,565.83	0.00	7,987,398.69
CAMBIOS EN LA HACIENDA PÚBLICA/PATRIMONIO CONTRIBUIDO NETO 2019	0.00	0.00	0.00	0.00	0.00
Aportaciones	0.00	0.00	0.00	0.00	0.00
Donaciones de Capital	0.00	0.00	0.00	0.00	0.00
Actualización de la Hacienda Pública/Patrimonio	0.00	0.00	0.00	0.00	0.00
VARIACIONES DE LA HACIENDA PÚBLICA / PATRIMONIO GENERADO NETO 2019	0.00	1,832,997.34	-4,294,877.50	0.00	-2,461,880.16
Resultados del Ejercicio (Ahorro/Desahorro)	0.00	0.00	-5,549,352.53	0.00	-5,549,352.53
Resultados de Ejercicios Anteriores	0.00	1,832,997.34	1,510,565.83	0.00	3,343,563.17
Revalúos	0.00	0.00	0.00	0.00	0.00
Reservas	0.00	0.00	0.00	0.00	0.00
Rectificaciones de Resultados de Ejercicios Anteriores	0.00	0.00	-256,090.80	0.00	-256,090.80
CAMBIOS EN EL EXCESO O INSUFICIENCIA EN LA ACTUALIZACIÓN DE LA HACIENDA PÚBLICA/ PATRIMONIO NETO 2019	0.00	0.00	0.00	0.00	0.00
Resultado por Posición Monetaria	0.00	0.00	0.00	0.00	0.00
Resultado por Tenencia de Activos no Monetarios	0.00	0.00	0.00	0.00	0.00
HACIENDA PÚBLICA / PATRIMONIO NETO FINAL 2019	0.00	11,330,961.86	-5,805,443.33	0.00	5,525,518.53

Bajo protesta de decir verdad declaramos que los Estados Financieros y sus Notas son razonablemente correctos y responsabilidad del emisor



 ING. JAVIER ANTONIO GUTIÉRREZ GARCÍA
 DIRECTOR GENERAL DEL INCUFID


 C.P. JUAN MANUEL LANUEVA IGLESIAS
 DIRECTOR DE ADMINISTRACIÓN Y FINANZAS DEL INCUFID


Cuenta Pública 2019
INSTITUTO NAYARITA DE CULTURA FÍSICA Y DEPORTE
 Estado de Cambios en la Situación Financiera
 Del 1 de Enero al 31 de Diciembre de 2019
 (Pesos)

Concepto	Origen	Aplicación	Concepto	Origen	Aplicación
ACTIVO	1,008,664.01	0.00	PASIVO	1,453,216.15	0.00
Activo Circulante	22,693.41	0.00	Pasivo Circulante	1,453,216.15	0.00
Efectivo y Equivalentes	0.00	1,046,071.63	Cuentas por Pagar a Corto Plazo	1,453,216.15	0.00
Derechos a Recibir Efectivo o Equivalentes	1,068,765.04	0.00	Documentos por Pagar a Corto Plazo	0.00	0.00
Derechos a Recibir Bienes o Servicios	0.00	0.00	Porción a Corto Plazo de la Deuda Pública a Largo Plazo	0.00	0.00
Inventarios	0.00	0.00	Títulos y Valores a Corto Plazo	0.00	0.00
Almacenes	0.00	0.00	Pasivos Diferidos a Corto Plazo	0.00	0.00
Estimación por Pérdida o Deterioro de Activos Circulantes	0.00	0.00	Fondos y Bienes de Terceros en Garantía y/o Administración a Corto Plazo	0.00	0.00
Otros Activos Circulantes	0.00	0.00	Provisiones a Corto Plazo	0.00	0.00
			Otros Pasivos a Corto Plazo	0.00	0.00
Activo No Circulante	985,970.60	0.00	Pasivo No Circulante	0.00	0.00
Inversiones Financieras a Largo Plazo	0.00	0.00	Cuentas por Pagar a Largo Plazo	0.00	0.00
Derechos a Recibir Efectivo o Equivalentes a Largo Plazo	0.00	0.00	Documentos por Pagar a Largo Plazo	0.00	0.00
Bienes Inmuebles, Infraestructura y Construcciones en Proceso	0.00	0.00	Deuda Pública a Largo Plazo	0.00	0.00
Bienes Muebles	985,970.60	0.00	Pasivos Diferidos a Largo Plazo	0.00	0.00
Activos Intangibles	0.00	0.00	Fondos y Bienes de Terceros en Garantía y/o en Administración a Largo Plazo	0.00	0.00
Depreciación, Deterioro y Amortización Acumulada de Bienes	0.00	0.00	Provisiones a Largo Plazo	0.00	0.00
Activos Diferidos	0.00	0.00			
Estimación por Pérdida o Deterioro de Activos no Circulantes	0.00	0.00	HACIENDA PÚBLICA/ PATRIMONIO	0.00	2,461,880.16
Otros Activos no Circulantes	0.00	0.00	Hacienda Pública/Patrimonio Contribuido	0.00	0.00
			Aportaciones	0.00	0.00
			Donaciones de Capital	0.00	0.00
			Actualización de la Hacienda Pública / Patrimonio	0.00	0.00
			Hacienda Pública/Patrimonio Generado	0.00	2,461,880.16
			Resultados del Ejercicio (Ahorro / Desahorro)	0.00	4,038,786.70
			Resultados de Ejercicios Anteriores	1,832,997.34	0.00
			Revalúos	0.00	0.00
			Reservas	0.00	0.00
			Rectificaciones de Resultados de Ejercicios Anteriores	0.00	256,090.80
			Exceso o Insuficiencia en la Actualización de la Hacienda Pública/Patrimonio	0.00	0.00
			Resultado por Posición Monetaria	0.00	0.00
			Resultado por Tenencia de Activos no Monetarios	0.00	0.00

Bajo protesta de decir verdad declaramos que los Estados Financieros y sus Notas son razonablemente correctos y responsabilidad del emisor



 ING. JAVIER ANTONIO GUTIÉRREZ GARCÍA
 DIRECTOR GENERAL DEL INCUFID



 C. P. RODRÍGUEZ VILLANUEVA IGLESIAS
 DIRECTOR DE ADMINISTRACIÓN Y FINANZAS DEL INCUFID

Cuenta Pública 2019
INSTITUTO NAYARITA DE CULTURA FÍSICA Y DEPORTE
 Estado de Flujos de Efectivo
 Del 1 de Enero al 31 de Diciembre de 2019 y 2018
 (Pesos)

Concepto	2019	2018	Concepto	2019	2018
Flujos de Efectivo de las Actividades de Operación			Flujos de Efectivo de las Actividades de Inversión		
Origen	83,534,625.83	92,120,798.44	Origen	0.00	0.00
Impuestos	0.00	0.00	Bienes Inmuebles, Infraestructura y Construcciones en Proceso	0.00	0.00
Cuotas y Aportaciones de Seguridad Social	0.00	0.00	Bienes Muebles	0.00	0.00
Contribuciones de mejoras	0.00	0.00	Otros Orígenes de Inversión	0.00	0.00
Derechos	0.00	660,726.50	Aplicación	136,369.00	39,511.80
Productos	4,387.40	0.00	Bienes Inmuebles, Infraestructura y Construcciones en Proceso	0.00	0.00
Aprovechamientos	0.00	0.00	Bienes Muebles	136,369.00	39,511.80
Ingresos por Venta de Bienes y Prestación de Servicios	18,248.26	0.00	Otras Aplicaciones de Inversión	0.00	0.00
Participaciones, Aportaciones, Convenios, Incentivos Derivados de la Colaboración Fiscal y Fondos Distintos de Aportaciones	8,929,276.72	36,217,016.39	Flujos Netos de Efectivo por Actividades de Inversión	-136,369.00	-39,511.80
Transferencias, Asignaciones, Subsidios y Subvenciones, y Pensiones y Jubilaciones	68,973,259.89	53,759,700.19			
Otros Orígenes de Operación	5,609,453.56	1,483,355.36	Flujo de Efectivo de las Actividades de Financiamiento		
Aplicación	82,352,185.20	92,151,868.04	Origen	0.00	0.00
Servicios Personales	39,906,504.43	39,042,444.87	Endeudamiento Neto	0.00	0.00
Materiales y Suministros	7,543,746.45	14,914,255.65	Interno	0.00	0.00
Servicios Generales	24,917,901.52	2,428,474.88	Externo	0.00	0.00
Transferencias Internas y Asignaciones al Sector Público	0.00	0.00	Otros Orígenes de Financiamiento	0.00	0.00
Transferencias al resto del Sector Público	0.00	0.00	Aplicación	0.00	0.00
Subsidios y Subvenciones	9,129,495.95	1,008,000.05	Servicios de la Deuda	0.00	0.00
Ayudas Sociales	854,536.85	34,758,692.59	Interno	0.00	0.00
Pensiones y Jubilaciones	0.00	0.00	Externo	0.00	0.00
Transferencias e Fideicomisos, Mandatos y Contratos Análogos	0.00	0.00	Otras Aplicaciones de Financiamiento	0.00	0.00
Transferencias a la Seguridad Social	0.00	0.00	Flujos netos de Efectivo por Actividades de Financiamiento	0.00	0.00
Donativos	0.00	0.00			
Transferencias al Exterior	0.00	0.00	Flujos Netos de Efectivo por Actividades de Operación	1,182,440.63	-31,069.60
Participaciones	0.00	0.00			
Aportaciones	0.00	0.00	Incremento/Disminución Neta en el Efectivo y Equivalentes al Efectivo	1,046,071.63	-70,581.40
Convenios	0.00	0.00			
Otras Aplicaciones de Operación	0.00	0.00	Efectivo y Equivalentes al Efectivo al inicio del Ejercicio	428,815.09	499,396.49
			Efectivo y Equivalentes al Efectivo al final del Ejercicio	1,474,886.72	428,815.09

Bajo protesta de decir verdad declaramos que los Estados Financieros y sus Notas son razonablemente correctos y responsabilidad del emisor

 ING. JAVIER ANTONIO GUTIERREZ GARCIA
 DIRECTOR GENERAL DEL INCUFID

 C.P. EZRA VILLANUEVA IGLESIAS
 DIRECTOR DE ADMINISTRACIÓN Y FINANZAS DEL INCUFID


Cuenta Pública 2019
INSTITUTO NAYARITA DE CULTURA FÍSICA Y DEPORTE
 Estado Analítico del Activo
 Del 1 de Enero al 31 de Diciembre de 2019
 (Pesos)

Concepto	Saldo Inicial 1	Cargos del Periodo 2	Abonos del Periodo 3	Saldo Final 4=(1+2-3)	Variación del Periodo (4-1)
ACTIVO					
Activo Circulante	1,951,816.23	199,729,608.43	199,752,301.84	1,929,122.82	-22,693.41
Efectivo y Equivalentes	428,815.09	117,786,251.20	116,740,179.57	1,474,886.72	1,046,071.63
Derechos a Recibir Efectivo o Equivalentes	1,523,001.14	81,943,357.23	83,012,122.27	454,236.10	-1,068,765.04
Derechos a Recibir Bienes o Servicios	0.00	0.00	0.00	0.00	0.00
Inventarios	0.00	0.00	0.00	0.00	0.00
Almacenes	0.00	0.00	0.00	0.00	0.00
Estimación por Pérdida o Deterioro de Activos Circulantes	0.00	0.00	0.00	0.00	0.00
Otros Activos Circulantes	0.00	0.00	0.00	0.00	0.00
Activo No Circulante	8,957,360.28	138,769.00	1,124,739.60	7,971,389.68	-985,970.60
Inversiones Financieras a Largo Plazo	0.00	0.00	0.00	0.00	0.00
Derechos a Recibir Efectivo o Equivalentes a Largo Plazo	0.00	0.00	0.00	0.00	0.00
Bienes Inmuebles, Infraestructura y Construcciones en Proceso	0.00	0.00	0.00	0.00	0.00
Bienes Muebles	8,957,360.28	138,769.00	1,124,739.60	7,971,389.68	-985,970.60
Activos Intangibles	0.00	0.00	0.00	0.00	0.00
Depreciación, Deterioro y Amortización Acumulada de Bienes	0.00	0.00	0.00	0.00	0.00
Activos Diferidos	0.00	0.00	0.00	0.00	0.00
Estimación por Pérdida o Deterioro de Activos no Circulantes	0.00	0.00	0.00	0.00	0.00
Otros Activos no Circulantes	0.00	0.00	0.00	0.00	0.00
TOTAL DEL ACTIVO	10,909,176.51	199,868,377.43	200,877,041.44	9,900,512.50	-1,008,664.01

Bajo protesta de decir verdad declaramos que los Estados Financieros y sus Notas son razonablemente correctos y responsabilidad del emisor



ING. JAVIER ANTONIO GUTIERREZ GARCIA
 DIRECTOR GENERAL DEL INCUFID




C.P. GERARDO VILLANUEVA IGLESIAS
 DIRECTOR DE ADMINISTRACION Y FINANZAS DEL INCUFID


Cuenta Pública 2019
INSTITUTO NAYARITA DE CULTURA FÍSICA Y DEPORTE
 Estado Analítico de la Deuda y Otros Pasivos
 Del 1 de Enero al 31 de Diciembre de 2019
 (Pesos)

Denominación de las Deudas	Moneda de Contratación	Institución o País Acreedor	Saldo Inicial del Periodo	Saldo Final del Periodo
DEUDA PÚBLICA				
Corto Plazo				
Deuda Interna				
Instituciones de Crédito	Peso	México	0.00	0.00
Títulos y Valores	Peso	México	0.00	0.00
Arrendamientos Financieros	Peso	México	0.00	0.00
Deuda Externa				
Organismos Financieros Internacionales	Peso	México	0.00	0.00
Deuda Bilateral	Peso	México	0.00	0.00
Títulos y Valores	Peso	México	0.00	0.00
Arrendamientos Financieros	Peso	México	0.00	0.00
Subtotal a Corto Plazo			0.00	0.00
Largo Plazo				
Deuda interna				
Instituciones de Crédito	Peso	México	0.00	0.00
Títulos y Valores	Peso	México	0.00	0.00
Arrendamientos Financieros	Peso	México	0.00	0.00
Deuda Externa				
Organismos Financieros Internacionales	Peso	México	0.00	0.00
Deuda Bilateral	Peso	México	0.00	0.00
Títulos y Valores	Peso	México	0.00	0.00
Arrendamientos Financieros	Peso	México	0.00	0.00
Subtotal a Largo Plazo			0.00	0.00
Otros Pasivos	Peso	México	2,921,777.82	4,374,993.97
Total de Deuda y Otros Pasivos			2,921,777.82	4,374,993.97

Bajo protesta de decir verdad declaramos que los Estados Financieros y sus Notas son razonablemente correctos y responsabilidad del emisor



 ING. JAVIER ANTONIO GUERRERZ GARCIA
 DIRECTOR GENERAL DEL INCUFID



 C. P. EZEQUEL VILLANUEVA IGLESIAS
 DIRECTOR DE ADMINISTRACION Y FINANZAS DEL
 INCUFID

Cuenta Pública 2019
INSTITUTO NAYARITA DE CULTURA FÍSICA Y DEPORTE
Informe de Pasivos Contingentes
Del 1 de Enero al 31 de Diciembre de 2019
(Pesos)

"En cumplimiento a lo dispuesto en los artículos 46, fracción I, inciso d, y 52 de la Ley General de Contabilidad Gubernamental, y de conformidad con lo establecido en el capítulo VII, numeral III, inciso g) del Manual de Contabilidad Gubernamental emitido por el CONAC, el ente público informa lo siguiente:"

Cuenta	Concepto	Importe
NO APLICA		
TOTAL		-

Bajo protesta de decir verdad declaramos que los Estados Financieros y sus Notas son razonablemente correctos y responsabilidad del emisor

ING. JAVIER ANTONIO GUTIÉRREZ GARCÍA
DIRECTOR GENERAL DEL INCUFID

C.P. EZEQUIEL VILLANUEVA IGLESIAS
DIRECTOR DE ADMINISTRACION Y
FINANZAS DEL INCUFID

NOTAS A LOS ESTADOS FINANCIEROS

a) NOTAS DE DESGLOSE

I) NOTAS AL ESTADO DE SITUACION FINANCIERA

ACTIVO

EFFECTIVO Y EQUIVALENTES

1. Fondos de Afectación Específica

El Estado de Situación Financiera al 31 de Diciembre de 2019 refleja un saldo de \$1'474,886.72, (Un Millón Cuatrocientos Setenta y Cuatro Mil Ochocientos Ochenta y Seis Pesos 72/100 M.N.), el cual se compone de las siguientes cuentas:

- Cuenta de Efectivo; es un fondo resolvente y contablemente se presenta al cierre del ejercicio la última comprobación de caja chica en \$0.00.
- Cuenta de Bancos/Tesorería está conformada por los siguientes bancos: SANTANDER, BANORTE y BANAMEX.

DESCRIPCION	IMPORTE
Efectivo	\$0.00
Banco/Tesorería	\$1'474,886.72
TOTAL	\$1'474,886.72

DERECHOS A RECIBIR EFECTIVO Y EQUIVALENTE Y BIENES O SERVICIOS A RECIBIR

Esta parte de las notas de desglose está conformada por 2 rubros del Activo circulante, que al cierre del ejercicio 2019 muestra las cifras que se resumen a continuación:

DESCRIPCION	IMPORTE
Derechos a recibir efectivo o equivalentes	\$454,236.10
Derechos a recibir bienes o servicios	\$0.00
SUMA	\$454,236.10




2. Por tipo de Contribución:

En el rubro de Derechos a recibir efectivo o equivalentes está conformado por la cuenta de Deudores diversos por cobrar a corto plazo cuyo monto es de \$454,236.10 (Cuatrocientos Cincuenta y Cuatro Mil Doscientos Treinta y Seis Pesos 10/100 M.N.); que corresponde por su tipo de contribución y de vencimiento al adeudo pendiente de transferir por la Secretaría de Administración y Finanzas para la operación del programa estatal de olimpiada así como adeudos por concepto de préstamos a personal del Instituto de ejercicios anteriores y gasto a comprobar; siendo recuperables al reintegro y comprobación de los mismos.

Sin embargo en el rubro de Derechos a recibir bienes o servicios no se cuenta con registro alguno ya que al cierre del ejercicio el monto es de \$0.00 (Cero).

3. En desagregación por su vencimiento.

Se muestra en el siguiente cuadro:

DESCRIPCION	VENCIMIENTO DE PAGO
Deudores diversos por cobrar a corto plazo	Menor o igual a 365 días

BIENES DISPONIBLES PARA SU TRANSFORMACION O CONSUMO (INVENTARIOS)

4. Bienes Disponibles para su transformación.

El Instituto no cuenta con Bienes disponibles para su transformación; ya que su naturaleza es sin fines de lucro.

5. Cuentas de Almacén

No se cuentan con registro alguno de almacén; ya que para desempeñar las actividades o tareas propias del Instituto son de consumo diario.



INVERSIONES FINANCIERAS

6. Inversiones Financieras en Fideicomisos

Durante el ejercicio 2019 no se tiene registradas inversiones financiera en Fideicomisos.

7. Saldos de participaciones y aportaciones de capital


No aplica.

BIENES MUEBLES, INMUEBLES E INTANGIBLES

8. Bienes muebles e Inmuebles

En el apartado de Bienes Muebles del Estado de Situación financiera al cierre del ejercicio 2019 refleja un monto total de \$7'971,389.68 (Siete Millones Novecientos Setenta y Un Mil Trescientos Ochenta y Nueve Pesos 68/100 M.N.), el cual se desglosa de la siguiente manera:

DESCRIPCION	PARCIAL	IMPORTE
Mobiliario y equipo de administración		\$2'904,915.26
Muebles de oficina y estantería (Mobiliario y equipo)	\$310,505.31	
Muebles, excepto de oficina y estantería	\$178,622.49	
Equipo de Cómputo y de Tecnologías de la Información	\$376,495.01	
Otros Mobiliarios y Equipos de Administración	\$2'039,292.45	
Mobiliario y equipo educacional y recreativo		\$1'264,004.36
Equipos y aparatos audiovisuales	\$98,085.13	
Aparatos deportivos	\$920,670.57	
Cámaras fotográficas y de video	\$245,248.66	
Vehículos y equipo de transporte		\$3'342,316.00
Vehículos y equipo terrestre	\$3'320,326.00	
Otros equipos de transporte	\$21,990.00	
Maquinaria, otros equipos y herramientas		\$460,154.06
Sistemas de aire acondicionado, calefacción y de refrigeración industrial y comercial	\$56,080.00	



Equipo de comunicación y Telecomunicación	\$86,936.53	
Equipos de Generación Eléctrica, Aparatos y Accesorios Eléctricos	\$106,880.00	
Herramientas y maquinarias-herramientas	\$210,257.53	
	TOTAL	\$7'971,389.68

Cabe aclarar que en comparación con el monto de los bienes muebles del año 2018 por \$8'957,360.28 este año 2019, se reflejó una disminución del activo; ya que se registraron bajas de bienes muebles no útiles que se encontraban en mal estado.

Se hace mención que el Instituto no cuenta con bienes inmuebles.

9. Activos intangibles y diferidos.

Durante el ejercicio fiscal 2019 las cuentas de Activos Intangibles y Activos Diferidos no se tienen saldos registros.

ESTIMACIONES Y DETERIOROS

10. Criterios utilizados para las estimaciones.

No aplica, en cuánto a la estimación y deterioro para el Instituto.

OTROS ACTIVOS

11.- Otros activos circulantes y no circulantes

Al cierre del ejercicio 2019 en el rubro de Otros Activos Circulantes no se tienen saldos registrados.

X



PASIVOS

1.- Relación de cuentas y documentos por pagar.

En lo que comprende al apartado de Pasivo Circulante está conformado por los siguientes rubros:

- Cuentas por pagar a corto plazo por la cantidad de \$4'374,993.97 (Cuatro Millones Trescientos Setenta y Cuatro Mil Novecientos Noventa y Tres Pesos 97/100 M.N.), el cual está comprendido por los impuestos por trasladar por concepto de nómina, retenciones de fondo de pensiones del mes de diciembre 2019, ISSSTE, los impuestos estatales y de servicios profesionales.
- Dicho incremento se debe también al pasivo creado para los siguientes conceptos: pago de nómina de la segunda parte de aguinaldo de 2019, pago de fondo de pensiones de la primera y segunda quincena de diciembre de 2019, pago del 2% sobre nómina del mes de diciembre de 2019. Así como también el pasivo creado para el pago a proveedores y gastos de operación; y el pasivo del recurso pendiente por recibir del programa de inversión estatal "Olimpiada".

2. Fondos de bienes de terceros en Garantía y/o Administración.

No aplica, ya que el Instituto no cuenta con fondos de bienes de terceros en garantía y/o administración a corto ni a largo plazo.

3. Pasivos diferidos y otros.

En este apartado se informa que al 31 de diciembre de 2019, no se tienen saldos por concepto de Pasivos Diferidos.

II) NOTAS AL ESTADO DE ACTIVIDADES

INGRESOS DE GESTION:

1.- De los rubros de Ingresos de Gestión:

En el primer apartado del Estado de Actividades se reporta la obtención de Ingresos por concepto de Productos por un total de \$4,387.40 (Cuatro Mil Trescientos Ochenta y Siete Pesos 40/100 M.N.), captados por los intereses financieros generados de las cuentas federales.



2.- Participaciones, Aportaciones, Convenios, Incentivos derivados de la Colaboración Fiscal, Fondos distintos de Aportaciones, Transferencias, asignaciones, subsidios y subvenciones, y Pensiones y Jubilaciones.


El Instituto Nayarita de Cultura Física y Deporte obtuvo ingresos durante este ejercicio fiscal 2019 por la cantidad de: \$77'902,536.61 (Setenta y Siete Millones Novecientos Dos Mil Quinientos Treinta y Seis Pesos 61/100 M.N.); los cuales están integrados por el Presupuesto de egresos estatal proveniente de los subsidios solicitados para el pago de nómina y gasto corriente así mismo de ingresos propios captados de las escuelas deportivas y cursos de verano con las que cuenta el INCUFID, la rehabilitación física para el público en general y el uso del gimnasio de acondicionamiento físico, del programa de inversión estatal para la operatividad de la Olimpiada Nacional y las aportaciones federales de CONADE por convenios.

3.- Otros Ingresos y Beneficios

En el apartado de Otros ingresos y beneficios se tiene un importe por \$18,248.26 (Dieciocho Mil Doscientos Cuarenta y Ocho Pesos 26/100), perteneciente a ingresos por renta de espacios.

En virtud de lo anterior, en el Estado de Actividades se reporta la obtención de Ingresos y otros beneficios por un total de \$77'925,172.27 (Setenta y Siete Millones Novecientos Veinticinco Mil Ciento Setenta y Dos Pesos 27/100 M.N.), el cual se detalla de la siguiente manera:

- Productos
- Participaciones, aportaciones, convenios, incentivos derivados de la colaboración fiscal, fondos distintos de aportaciones
- Transferencias, asignaciones, subsidios y subvenciones, y pensiones y jubilaciones
- Otros Ingresos y beneficios varios



GASTOS Y OTRAS PÉRDIDAS

Al respecto en materia del ejercicio del gasto que corresponde a éste segundo agregado del Estado de actividades, se informa que el monto de Gastos y Otras Pérdidas es de \$83'474,524.80 (Ochenta y Tres Millones Cuatrocientos Setenta y Cuatro Mil Quinientos Veinticuatro Pesos 80/100 M.N.), mostrando los grandes grupos que integran dicha cifra:

DESCRIPCIÓN	IMPORTE
Gastos de funcionamiento	\$72'368,152.40
Transferencias, asignaciones, subsidios y otras ayudas	\$9'984,032.80
Otros gastos y perdidas extraordinarias	\$1'122,339.60
TOTAL	\$83'474,524.80

1.- Gastos de Funcionamiento.

En el cuadro anterior se muestra que la mayoría de las erogaciones fueron aplicadas en el rubro de Gastos de Funcionamiento por un importe total de \$72'368,152.40 (Setenta y Dos Millones Trescientos Sesenta y Ocho Mil Ciento Cincuenta y Dos Pesos 40/100 M.N.), destinadas para el desarrollo propio de las funciones del Instituto; detalladas a continuación:

DESCRIPCIÓN	IMPORTE
Servicios personales	\$39'906,504.43
Materiales y suministros	\$7'543,746.45
Servicios generales	\$24'917,901.52
TOTAL DE GASTOS DE FUNCIONAMIENTO	\$72'368,152.40

2.- Del rubro de Transferencias, asignaciones, subsidios y otras ayudas.

El monto ascendió a \$9'984,032.80 (Nueve Millones Novecientos Ochenta y Cuatro Mil Treinta y Dos Pesos 80/100 M.N.), el cual está integrado por Subsidios y Subvenciones; y ayudas sociales por concepto de apoyos, becas, ayudas sociales a personas e instituciones sin fines de lucro otorgados a diferentes sectores de la sociedad y a programas federales.



3.- Otros gastos y pérdidas extraordinarias

En este apartado la cuenta de Estimaciones, depreciaciones, deterioros, obsolescencia y amortizaciones refleja la cantidad de \$1'122,339.60 (Un Millón Ciento Veintidós Mil Trescientos Treinta y Nueve Pesos 60/100 M.N.), por las bajas que se dieron al cierre del ejercicio de bienes no útiles en el módulo de Bienes Patrimoniales del SAACG.NET.

Por consiguiente el resultado del ejercicio (Ahorro/Desahorro) del Instituto, que se refleja en el Estado de actividades es por la cantidad de -\$5'549,352.53 (Menos Cinco Millones Quinientos Cuarenta y Nueve Mil Trescientos Cincuenta y Dos Pesos 53/100 M.N.)

III) NOTAS AL ESTADO DE VARIACION EN LA HACIENDA PÚBLICA

1.- Modificaciones al Patrimonio contribuido.

El Instituto no cuenta con variación de la hacienda pública/patrimonio contribuido siendo el resultado de ejercicios anteriores de \$0.00.

2.- Monto y procedencia de los recursos que modifican el patrimonio.

El monto de la Hacienda pública / patrimonio generado de ejercicios anteriores fue de \$11'330,961.86 (Once Millones Trescientos Treinta Mil Novecientos Sesenta y Un Pesos 86/100 M.N.) y el resultado de la Hacienda Pública/ patrimonio generado del ejercicio actual fue por -\$5'805,443.33 de los cuales se realizaron rectificaciones de resultados de ejercicios anteriores por concepto de cambio de errores contables por la cantidad de -\$256,090.80.

El monto total de la Hacienda Pública/Patrimonio al cierre del ejercicio 2019 es de \$5'525,518.53 (Cinco Millones Quinientos Veinticinco Mil Quinientos Dieciocho Pesos 53/100 M.N.).



IV) NOTAS AL ESTADO DE FLUJOS DE EFECTIVO

EFFECTIVO Y EQUIVALENTES

1. Análisis de Saldos inicial y final en efectivo y equivalentes.

Con base a las cifras que figuran en la en la última parte del Estado de Flujo de Efectivo se hace el análisis de los Saldos inicial y final de efectivo y equivalentes donde se refleja una variación por un monto de \$1'046,071.63 (Un Millón Cuarenta y Seis Mil Setenta y Un Pesos 63/100 M.N.), como se desglosa a continuación:

DESCRIPCION	2019	2018	VARIACION
Efectivo	\$0.00	\$0.00	\$0.00
Bancos-Tesorería	\$1'474,886.72	\$428,815.09	\$1'046,071.63
Total de Efectivo y Equivalentes	\$1'474,886.72	\$428,815.09	\$1'046,071.63


2. Detalle de Adquisición de Bienes Muebles e Inmuebles

En el Ejercicio Fiscal 2019 se informa que se realizaron adquisiciones de Bienes Muebles por un importe de \$136,369.00 (Ciento Treinta y Seis Mil Trescientos Sesenta y Nueve Pesos 00/100 M.N.) como se desglosa:

DESCRIPCION	IMPORTE
Mobiliario y equipo	\$3,949.00
Equipo de computación	\$25,540.00
Equipos, aparatos y accesorios eléctricos	\$106,880.00
TOTAL	\$136,369.00

3. Conciliación de los Flujos de Efectivo Netos de las Actividades de operación.

El monto de los Flujos Netos de efectivo por actividades de operación es por \$1'182.440.63 (Un Millón Ciento Ochenta y Dos Mil Cuatrocientos Cuarenta Pesos 63/100 M.N.) que se conforma de la siguiente manera:



ORIGEN

- Ingresos por productos, venta de bienes y prestación de servicios, participaciones, aportaciones, convenios, incentivos derivados de la colaboración fiscal y fondos distintos de aportaciones, transferencias, asignaciones, subsidios y subvenciones, y pensiones y jubilaciones y otros orígenes de operación por un monto total de **\$83'534,625.83** (Ochenta y Tres Millones Quinientos Treinta y Cuatro Mil Seiscientos Veinticinco Pesos 83/100 M.N.).

APLICACIÓN

- Se compone de los servicios personales, materiales y suministros, servicios generales, subsidios y subvenciones, ayudas sociales por un total de **\$82'352,185.20** (Ochenta y Dos Millones Trescientos Cincuenta y Dos Mil Ciento Ochenta y Cinco Pesos 20/100 M.N.).

CONCEPTO	2019	2018
Ahorro/desahorro antes de rubros Extraordinarios	-\$5'549,352.53	-\$1'510,565.83
Movimientos de partidas (o rubros) que no afectan al efectivo	0.00	0.00
Depreciación	0.00	0.00
Amortización	0.00	0.00
Incrementos en las provisiones	0.00	0.00
Incremento en las Inversiones producido por revaluación	0.00	0.00
Ganancia/perdida en venta de prioridad, planta y equipo	0.00	0.00
Incremento en cuentas por cobrar	0.00	0.00
Partidas Extraordinarias	0.00	0.00

✂




V. CONCILIACION ENTRE LOS INGRESOS PRESUPUESTARIOS Y CONTABLES, ASI COMO ENTRE LOS EGRESOS PRESUPUESTARIOS Y LOS GASTOS CONTABLES

INSTITUTO NAYARITA DE CULTURA FÍSICA Y DEPORTE
ESTADO DE NAYARIT
Conciliación entre los Ingresos Presupuestarios y Contables
Correspondiente del 01 de Enero al 31 de Diciembre de 2019

1.-TOTAL DE INGRESOS PRESUPUESTARIOS	\$77,925,172.27
2. MÁS INGRESOS CONTABLES NO PRESUPUESTARIOS	\$0.00
2.1 INGRESOS FINANCIEROS	\$0.00
2.2 INCREMENTO POR VARIACIÓN DE INVENTARIOS	\$0.00
2.3 DISMINUCIÓN DEL EXCESO DE ESTIMACIONES POR PÉRDIDA O DETERIORO U OBSOLESCENCIA	\$0.00
2.4 DISMINUCIÓN DEL EXCESO DE PROVISIONES	\$0.00
2.5 OTROS INGRESOS Y BENEFICIOS VARIOS	\$0.00
2.6 OTROS INGRESOS CONTABLES NO PRESUPUESTARIOS	\$0.00
3. MENOS INGRESOS PRESUPUESTARIOS NO CONTABLES	\$0.00
3.1 APROVECHAMIENTOS PATRIMONIALES	\$0.00
3.2 INGRESOS DERIVADOS DE FINANCIAMIENTOS	\$0.00
3.3 OTROS INGRESOS PRESUPUESTARIOS NO CONTABLES	\$0.00
4. TOTAL DE INGRESOS CONTABLES	\$77,925,172.27

INSTITUTO NAYARITA DE CULTURA FÍSICA Y DEPORTE
ESTADO DE NAYARIT
Conciliación entre los Egresos Presupuestarios y los Gastos Contables
Correspondiente Del 01/ene./2019 al 31/dic./2019

1.-TOTAL DE EGRESOS PRESUPUESTARIOS	\$82,488,554.20
2. MENOS EGRESOS PRESUPUESTARIOS NO CONTABLES	\$136,369.00
2.1 MATERIAS PRIMAS Y MATERIALES DE PRODUCCIÓN Y COMERCIALIZACIÓN	\$0.00
2.2 MATERIALES Y SUMINISTROS	\$0.00
2.3 MOBILIARIO Y EQUIPO DE ADMINISTRACION	\$29,489.00
2.4 MOBILIARIO Y EQUIPO EDUCACIONAL Y RECREATIVO	\$0.00
2.5 EQUIPO E INSTRUMENTAL MEDICO Y DE LABORATORIO	\$0.00
2.6 VEHICULOS Y EQUIPO DE TRANSPORTE	\$0.00
2.7 EQUIPO DE DEFENSA Y SEGURIDAD	\$0.00
2.8 MAQUINARIA, OTROS EQUIPOS Y HERRAMIENTAS	\$106,880.00
2.9 ACTIVOS BIOLÓGICOS	\$0.00



2.10 BIENES INMUEBLES	\$0.00
2.11 ACTIVOS INTANGIBLES	\$0.00
2.12 OBRA PUBLICA EN BIENES DE DOMINIO PUBLICO	\$0.00
2.13 OBRA PUBLICA EN BIENES PROPIOS	\$0.00
2.14 ACCIONES Y PARTICIPACIONES DE CAPITAL	\$0.00
2.15 COMPRA DE TITULOS Y VALORES	\$0.00
2.16 CONCESION DE PRESTAMOS	\$0.00
2.17 INVERSIONES EN FIDEICOMISOS, MANDATOS Y OTROS ANALOGOS	\$0.00
2.18 PROVISIONES PARA CONTINGENCIAS Y OTRAS EROGACIONES ESPECIALES	\$0.00
2.19 AMORTIZACION DE LA DEUDA PUBLICA	\$0.00
2.20 ADEUDOS DE EJERCICIOS FISCALES ANTERIORES (ADEFAS)	\$0.00
2.21 OTROS EGRESOS PRESUPUESTARIOS NO CONTABLES	\$0.00
3. MÁS GASTOS CONTABLES NO PRESUPUESTARIOS	\$1,122,339.60
3.1 ESTIMACIONES, DEPRECIACIONES, DETERIOROS, OBSOLESCENCIA Y AMORTIZACIONES	\$1,122,339.60
3.2 PROVISIONES	\$0.00
3.3 DISMINUCIÓN DE INVENTARIOS	\$0.00
3.4 AUMENTO POR INSUFICIENCIA DE ESTIMACIONES POR PÉRDIDA O DETERIORO U OBSOLESCENCIA	\$0.00
3.5 AUMENTO POR INSUFICIENCIA DE PROVISIONES	\$0.00
3.6 OTROS GASTOS	\$0.00
3.7 OTROS GASTOS CONTABLES NO PRESUPUESTARIOS	\$0.00
4. TOTAL DE GASTOS CONTABLES	\$83,474,524.80

b) NOTAS DE MEMORIA (CUENTAS DE ORDEN)

Es conveniente anotar que las cuentas de orden se utilizan para registrar movimientos de valores que no afectan o modifican el balance del ente contable, sin embargo, su incorporación en libros es necesaria con fines de recordatorio contable, de control y en general sobre los aspectos administrativos, o bien para consignar sus derechos o responsabilidades contingentes que puedan o no presentarse en el futuro.

a. CUENTAS DE ORDEN CONTABLES

Avaes y Garantías

Se informa que en el ejercicio fiscal 2019 no se cuentan con avales y garantías.

Deuda Indirecta sin aval

Se informa que en el ejercicio fiscal 2019 no se cuentan con deuda directa sin aval.



Custodia de Bienes Históricos

Se informa que en el ejercicio fiscal 2019 no se cuentan con custodia de bienes históricos.

b. CUENTAS DE ORDEN PRESUPUESTARIAS

De acuerdo con el Plan de Cuentas que forma parte del Manual de Contabilidad emitido por el Consejo Nacional de Armonización Contable (CONAC), las Cuentas de Orden Presupuestarias representan el importe de las operaciones presupuestarias que afectan la Ley de Ingresos y el Presupuesto de Egresos.

1. Cuentas de Ingresos

- Ley de ingresos estimada
- Ley de ingresos por ejecutar
- Modificaciones a la Ley de ingresos estimada
- Ley de ingresos devengada
- Ley de ingresos recaudada


2. Cuentas de Egresos

- Presupuesto de egresos aprobado
- Presupuesto de egresos por ejercer
- Modificaciones al presupuesto de egresos aprobado
- Presupuesto de egresos comprometido
- Presupuesto de egresos devengado
- Presupuesto de egresos ejercido
- Presupuesto de egresos pagado

c) NOTAS DE GESTION ADMINISTRATIVA

1.- INTRODUCCIÓN

En concordancia con lo señalado en el Manual de Contabilidad Gubernamental emitido por el Consejo Nacional de Armonización Contable (CONAC), el objetivo general de los Estados Financieros que se presentan en este documento, es suministrar información acerca de la situación financiera, los resultados de la gestión, los flujos de efectivo acontecidos, el ejercicio de la Ley de Ingresos y del Presupuesto de Egresos, así como la postura fiscal correspondiente al año 2019.



En resumen, los estados financieros constituyen la base financiera para la evaluación del desempeño, la rendición de cuentas, la transparencia fiscal y la fiscalización de la Cuenta Pública.

Al respecto, el objetivo que se persigue con la redacción de las presentes notas de gestión administrativa consiste en la revelación del contexto y de los aspectos económicos – financieros más relevantes que influyeron en las decisiones del periodo y que fueron considerados en la elaboración de los estados financieros, para la mayor comprensión de los mismos y sus particularidades.

2.- PANORAMA ECONÓMICO Y FINANCIERO

El Instituto Nayarita de Cultura Física y Deporte estuvo operando con recurso estatal por medio de Subsidios por parte del Gobierno del Estado para además de recibir recurso federal para llevar a cabo programas para fomentar el deporte en el Estado.

Sin embargo para poder llevar a cabo el evento de la Olimpiada Nacional y Nacional Juvenil 2019 se solicitó ampliación presupuestal de gasto corriente con recurso estatal para la operatividad del mismo, ya que Nayarit fue sede de 4 disciplinas participantes: Karate Do, Charrería, Vela y Pentatlón.

3.- AUTORIZACIÓN E HISTORIA

a) Fecha de creación del Ente Público.

El día sábado 25 de febrero de 1989, durante el mandato del entonces Gobernador Constitucional del Estado, el Lic. Celso Humberto Delgado Ramírez, y con la publicación en el Periódico Oficial de Gobierno del Estado de Nayarit en su Sección Segunda, Tomo CXLV, número 16, Decreto número 7202, se creó un organismo del deporte denominado Instituto Nayarita del Deporte y la Juventud (INDEJ).

El jueves 25 de Marzo del año 2010, la XXIX Legislatura en el H. Congreso del Estado Libre y Soberano de Nayarit, aprueba la LEY DE CULTURA FÍSICA Y DEPORTE para el Estado de Nayarit, en la cual se crea el INSTITUTO NAYARITA DE CULTURA FÍSICA Y DEPORTE –INCUFID-, documento rector a la fecha.



b) Principales cambios en su estructura.

El 23 de Septiembre del año 2011, se designa como director general del Instituto al Maestro David Aguilar Estrada.

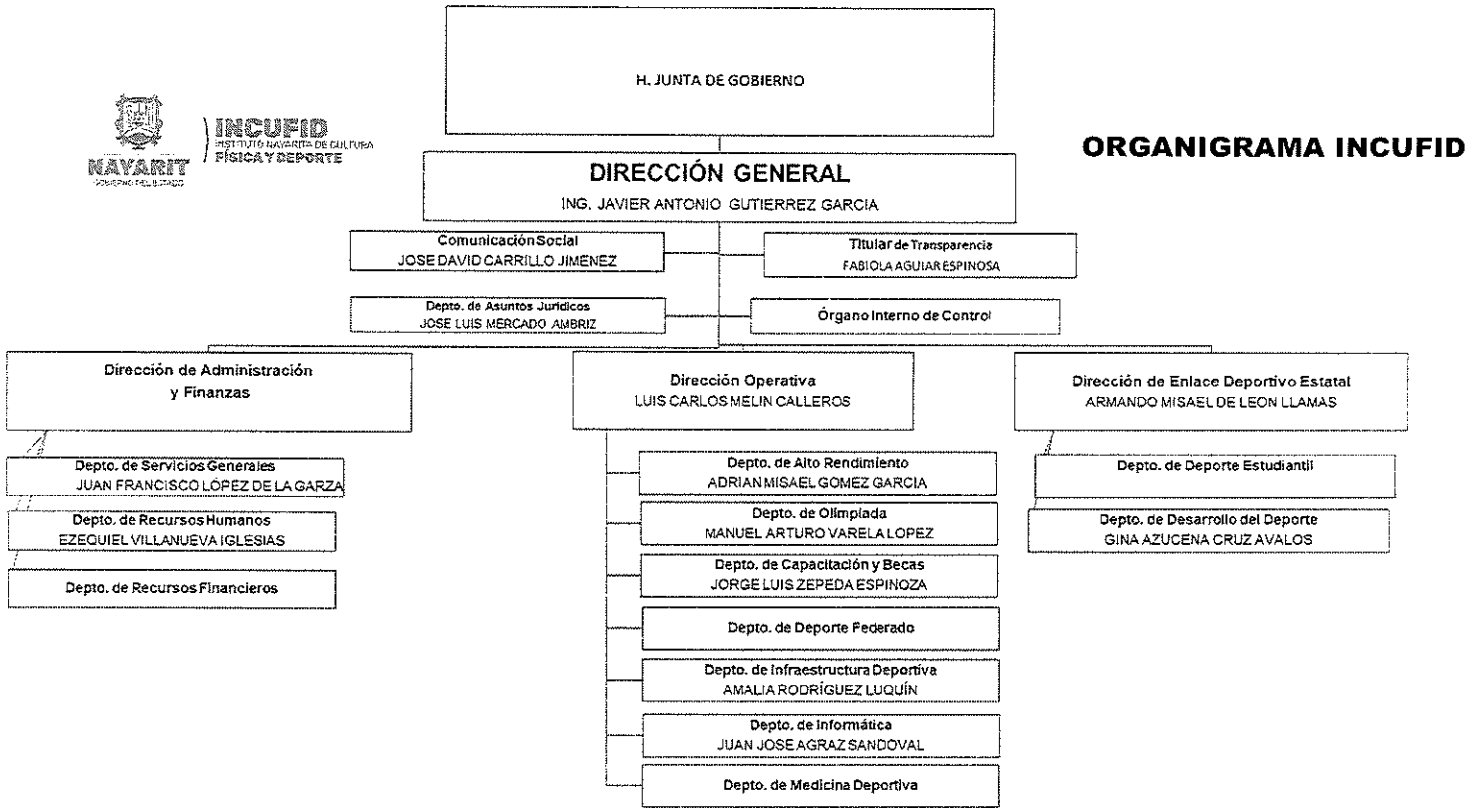
Cuatro años después, el día 06 de enero del 2016 el gobernador Roberto Sandoval Castañeda da nombramiento como nuevo director general del Instituto Nayarita de Cultura Física y Deporte al L.E.F. Ramón Ariel Lugo Corrales.

El 19 de Septiembre del año 2017 en el relevo gubernamental, siendo gobernador Antonio Echevarría García en el año de 2017, la dirección general del INCUFID recae en el Ingeniero Javier Antonio Gutiérrez García.

4.- ORGANIZACIÓN Y OBJETO SOCIAL

- a) Objeto Social: Posicionar a los deportistas nayaritas a nivel nacional e internacional así como desarrollar las escuelas deportivas individuales y de conjunto, mediante una infraestructura deportiva adecuada y el trabajo de un personal competente.
- b) Principal actividad: Impulsar y fortalecer la cultura física, deporte y recreación de los ciudadanos nayaritas para que gocen de salud física y mental propiciando el desarrollo personal y la integración social.
- c) Ejercicio fiscal 2019: Periodo Contable que comprende del 01 de Enero al 31 de Diciembre del 2019.
- d) Régimen Jurídico: Se constituye como un organismo público descentralizado con personalidad jurídica y patrimonio propios.
- e) Consideraciones fiscales del Ente: En el Instituto Nayarita Cultura Física y Deporte se encuentra inscrito en el Registro Federal de Contribuyentes (RFC), quedando considerado en el Servicio de Administración Tributaria (SAT) teniendo las obligaciones que se desglosan a continuación:
 - Presentar la declaración y pago provisional de ISR sobre Sueldos y Salarios
 - Presentar la declaración de ISR de asimilable al salario
 - Presentar la declaración por Servicios Profesionales
 -

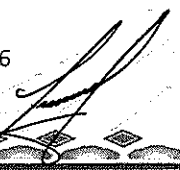
f) Estructura Organizacional Básica



g) Fideicomisos, mandatos y análogos: NO APLICA

5.- BASES DE PREPARACION DE LOS ESTADOS FINANCIEROS

- a) Si ha observado la normatividad emitida por CONAC: El Instituto Nayarita de Cultura Física y Deporte observo la normatividad emitida por CONAC y las disposiciones aplicables
- b) La Normatividad aplicada: Al igual que las bases de medición utilizadas para la elaboración de los estados Financieros, el Instituto tiene como base las normas y metodologías previstas en el Manual de Contabilidad Gubernamental para hacer la determinación de los momentos contables de los Ingresos y de los Egresos, los Clasificadores presupuestarios de Ingresos y Gastos, y otros documentos publicados a la fecha.

- c) Postulados Básicos: El Instituto realiza sus reportes financieros en base a los lineamientos que dan cumplimiento a los Postulados Básicos de Contabilidad Gubernamental, de los entes públicos, registro e integración presupuestaria, consolidación de la información financiera, devengo contable, valuación, entre otros.
- d) Normatividad Supletoria: No aplica
- e) Implementación de la base devengado: Nos regimos por Normativas y Lineamientos de acuerdo al CONAC.

6.- POLITICAS DE CONTABILIDAD SIGNIFICATIVAS

- a) Método para la actualización: El Instituto ha cumplido con las disposiciones marcadas en la Ley General de Contabilidad Gubernamental; y está sujeto a lo normado por el documento titulado Parámetros de Estimación de Vida Útil.
Por tal motivo, las principales Políticas de la Entidad en materia de Rendición de Cuentas están orientadas a que la contabilidad gubernamental facilite el registro y la fiscalización de los activos, pasivos, ingresos y gastos, y en general contribuir a medir la eficiencia económica, del gasto e ingresos públicos.
- b) Operaciones en el Extranjero: No aplica, el Instituto no realiza operaciones en el extranjero.
- c) Método de valuación de la inversión en acciones: No aplica
- d) Sistema y método de valuación de inventarios: El Instituto se basa en el documento titulado Parámetros de Estimación de Vida Útil para los porcentajes de depreciación anual de los activos.
- e) Beneficios a empleados: No aplica
- f) Provisiones: No aplica
- g) Reservas: No aplica
- h) Cambios en políticas contables y corrección de errores: Si se utilizó la cuenta de Cambios por omisiones contables de acuerdo a la normatividad que aplica el Capítulo IV Instructivo de Cuentas del CONAC.



- i) Reclasificaciones: En los registros contables del Instituto si se aplicaron reclasificaciones; ya que fue necesario para una correcta clasificación de los movimientos contables del ejercicio 2019
- j) Depuración y cancelación de saldos: Si se aplicó este concepto; ya que los montos de la cuentas tanto deudoras como acreedoras que correspondían a saldos que de manera natural no eran factibles de cobrar o pagar menores a \$100.00 (Cien Pesos 00/100 M.N.), fueron depuradas y/o canceladas contra la cuenta de resultado de ejercicios anteriores.

7.- POSICION EN MONEDA EXTRANJERA Y PROTECCION POR RIESGO CAMBIARIO

- a) Activos en moneda extranjera. No aplica
- b) Pasivos en moneda extranjera. No aplica
- c) Posición en moneda extranjera. No aplica
- d) Tipo de cambio. No aplica
- e) Equivalente en moneda nacional. No aplica

8.- REPORTE ANALITICO DEL ACTIVO

- a) Vida útil o porcentajes de depreciación


De acuerdo a lo publicado en el documento "Parámetros de Estimación de Vida Útil". Los periodos de vida útil en los diferentes tipos de activos y su porcentaje de depreciación son los siguientes:

Cuenta	Concepto	Años de vida útil	% de depreciación anual
1.2.4	BIENES MUEBLES		
1.2.4.1	Mobiliario y Equipo de Administración		
1.2.4.1.1	Muebles de Oficina y Estantería	10	10
1.2.4.1.2	Muebles, Excepto De Oficina Y Estantería	10	10
1.2.4.1.3	Equipo de Cómputo y de Tecnologías de la Información	3	33.3
1.2.4.1.9	Otros Mobiliarios y Equipos de Administración	10	10
1.2.4.2	Mobiliario y Equipo Educativo y Recreativo		
1.2.4.2.1	Equipos y Aparatos Audiovisuales	3	33.3



1.2.4.2.2	Aparatos Deportivos	5	20
1.2.4.2.3	Cámaras Fotográficas y de Video	3	33.3
1.2.4.2.9	Otro Mobiliario y Equipo Educativo y Recreativo	5	20
1.2.4.4 Equipo de Transporte			
1.2.4.4.1	Automóviles y Equipo Terrestre	5	20
1.2.4.4.2	Carrocerías y Remolques	5	20
1.2.4.4.3	Equipo Aeroespacial	5	20
1.2.4.4.4	Equipo Ferroviario	5	20
1.2.4.4.5	Embarcaciones	5	20
1.2.4.4.9	Otros Equipos de Transporte	5	20
1.2.4.6 Maquinaria, Otros Equipos y Herramientas			
1.2.4.6.4	Sistemas de Aire Acondicionado, Calefacción y de Refrigeración Industrial y Comercial	10	10
1.2.4.6.5	Equipo de Comunicación y Telecomunicación	10	10
1.2.4.6.6	Equipos de Generación Eléctrica, Aparatos y Accesorios Eléctricos	10	10
1.2.4.6.7	Herramientas y Máquinas-Herramienta	10	10
1.2.4.6.9	Otros Equipos	10	10

- b) Cambios en el porcentaje de depreciación: No hubo cambios en el porcentaje de depreciación ya que están normados por el documento "Parámetros de Estimación de Vida Útil", publicado en el Periódico Oficial.
- c) Importe de los gastos capitalizados en el ejercicio: No hubo gastos capitalizados.
- d) Riesgos por tipo de cambio o tipo de interés de las inversiones financieras: No aplica
- e) Valor activado en el ejercicio de los bienes construidos: No aplica
- f) Otras circunstancias de carácter significativo que afecten el activo: No aplica
- g) Desmantelamiento de activos: No aplica
- h) Administración de activos: No aplica

Adicionalmente: Explicaciones de las principales variaciones en el activo (PATRIMONIO):

- a) Inversiones en valores: No aplica
- b) Patrimonio de Organismos descentralizados: No aplica
- c) Inversiones en empresas de participación mayoritaria. No aplica
- d) Inversiones en empresas de participación minoritaria. No aplica

9.- FIDEICOMISOS, MANDATOS Y ANALOGOS

No existen Fideicomisos, Mandatos y Contratos Análogos en el Ejercicio Fiscal 2019.


- a) Por ramo o unidad administrativa: No aplica
- b) Enlistar los de mayor montos de disponibilidad, relacionado aquellos que conforman el 80% de las disponibilidades: No aplica

10.- REPORTE DE RECAUDACION

- a) Análisis del Comportamiento de la recaudación:

El Instituto Nayarita de Cultura Física y Deporte durante el Ejercicio Fiscal 2019 recaudó los siguientes ingresos:

- Productos por un total de \$4,387.40 (Cuatro Mil Trescientos Ochenta y Siete Pesos 40/100 M.N.) obtenidos por los intereses generados de las cuentas federales.
- Transferencias, asignaciones, subsidios y subvenciones, y pensiones y jubilaciones por un monto de \$68'973,259.89 (Sesenta y Ocho Millones Novecientos Setenta y Tres Mil Doscientos Cincuenta y Nueve Pesos 89/100 M.N.), obtenidos de los ingresos propios de las escuelas deportivas y cursos de verano con las que cuenta el INCUFID, la rehabilitación física para el público en general y el uso del gimnasio de acondicionamiento físico. Así como también de los subsidios de nómina y gasto corriente por lo autorizado en el Presupuesto de Egresos y del Programa de Inversión para la operatividad de la Olimpiada Nacional.



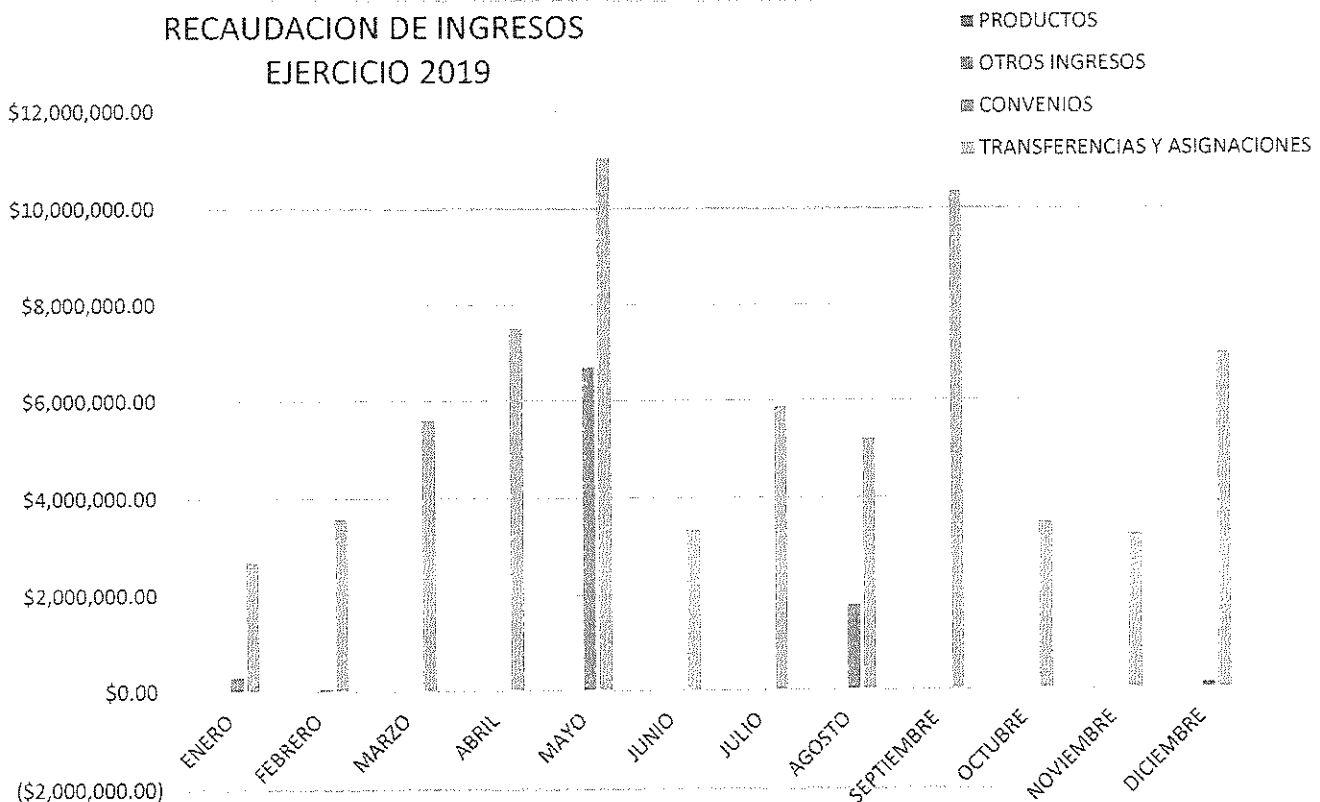
- Otros Ingresos por la cantidad de \$18,248.26 (Dieciocho Mil Doscientos Cuarenta y Ocho Pesos 26/100 M.N.) obtenidos de la renta de instalaciones pertenecientes a INCUFID.

Ingresos Federales

En el Ejercicio Fiscal 2019 se recibieron ingresos federales por un total de \$8'929,276.72 (Ocho Millones Novecientos Veintinueve mil Doscientos Setenta y Seis pesos 72/100 M.N.) recaudados de los convenios de coordinación y colaboración de CONADE siguientes:

- Olimpiada Nacional y Nacional Juvenil
- Línea de Acción de Activación Física
- Centros del Deporte Escolar y Municipal
- Premio Estatal del Deporte

b) Proyección de la recaudación e ingresos en el mediano plazo



11.- INFORMACIÓN SOBRE LA DEUDA Y EL REPORTE ANALITICO DE LA DEUDA

a) Indicadores de la deuda.

Respecto al PIB y la deuda a la recaudación, tomando como mínimo un periodo igual o menor a 5 años: No aplica

b) Información de manera agrupada.

Por tipo de valor gubernamental o instrumentos financieros en la que se considere intereses, comisiones, tasa, perfil de vencimiento y otros gastos de la deuda: No aplica

12.- CALIFICACIONES OTORGADAS

El ente no realizó ninguna transacción que haya sido sujeta a una calificación crediticia.

13.- PROCESO DE MEJORA

a) Principales políticas de control interno

En el plan estatal de desarrollo 2017-2021 se contempló el establecimiento de un modelo de gestión pública y transparencia con el objetivo específico de aplicar una reingeniería en la administración pública estatal para eficientar, transparentar y modernizar los procesos administrativos.

b) Medidas de desempeño financiero, metas y alcance.

El gasto del Instituto (INCUFID) se realiza en base al Presupuesto de Egresos autorizado y al Programa Operativo de actividades anual. Lo anterior para NO adquirir Endeudamiento.

14.- INFORMACION POR SEGMENTOS

La Contabilidad esta segmentada en 02 separaciones las cuales se enumera en el cuadro siguiente:

SEGMENTOS	
01	Recurso Estatal
02	Recurso Federal

15.- EVENTOS POSTERIORES AL CIERRE

Se informa que al cierre del ejercicio fiscal 2019 no existen eventos posteriores al cierre que pudieran ejercer influencia significativa sobre la toma de decisiones financieras y operativas.

16.- PARTES RELACIONADAS


Se informa que al cierre del ejercicio fiscal 2019 no existen partes relacionadas que pudieran ejercer influencia significativa sobre la toma de decisiones financieras y operativas.

17.- RESPONSABILIDAD SOBRE LA PRESENTACION RAZONABLE DE LA INFORMACION CONTABLE

"Bajo protesta de decir verdad declaramos que los Estados Financieros y sus notas, son razonablemente correctos y son responsabilidad del emisor".



Ing. Javier Antonio Gutiérrez García
Director General del INCUFID





C.P. Ezequiel Villanueva Iglesias
Director de Administración y Finanzas del
INCUFID

Cuenta Pública 2010
INSTITUTO NAYARITA DE CULTURA FÍSICA Y DEPORTE
 Estado Analítico de Ingresos
 Del 1 de Enero al 31 de Diciembre de 2010

Rubro de Ingresos	Estimado	Ampliaciones y Reducciones	Ingreso Modificado	Devengado	Recaudado	Diferencia
	(1)	(2)	(3= 1+ 2)	(4)	(5)	(6= 5 - 4)
Impuestos	0.00	0.00	0.00	0.00	0.00	0.00
Cuotas y Aportaciones de Seguridad Social	0.00	0.00	0.00	0.00	0.00	0.00
Contribuciones de Mejoras	0.00	0.00	0.00	0.00	0.00	0.00
Derechos	0.00	0.00	0.00	0.00	0.00	0.00
Productos	0.00	4,387.40	4,387.40	4,387.40	4,387.40	4,387.40
Aprovechamientos	0.00	0.00	0.00	0.00	0.00	0.00
Ingresos por Venta de Bienes, Prestación de Servicios y Otros Ingresos	650,000.00	-631,751.74	18,248.26	18,248.26	18,248.26	-631,751.74
Participaciones, Aportaciones, Convenios, Incentivos Derivados de la Colaboración Fiscal y Fondos Distintos de Aportaciones	336,000.00	8,593,276.72	8,929,276.72	8,929,276.72	8,929,276.72	8,593,276.72
Transferencias, Asignaciones, Subsidios y Subvenciones, y Pensiones y Jubilaciones	54,899,424.47	17,228,750.28	72,128,174.75	68,973,259.89	68,973,259.89	14,073,835.42
Ingresos Derivados de Financiamientos	0.00	0.00	0.00	0.00	0.00	0.00
Total	55,885,424.47	25,194,662.66	81,080,087.13	77,925,172.27	77,925,172.27	22,039,747.80
				Ingresos excedentes¹		22,039,747.80

Estado Analítico de Ingresos Por Fuente de Financiamiento	Estimado	Ampliaciones y Reducciones	Ingreso Modificado	Devengado	Recaudado	Diferencia
	(1)	(2)	(3= 1+ 2)	(4)	(5)	(6= 5 - 4)
Ingresos del Poder Ejecutivo Federal o Estatal y de los Municipios						
Impuestos	0.00	0.00	0.00	0.00	0.00	0.00
Cuotas y Aportaciones de Seguridad Social	0.00	0.00	0.00	0.00	0.00	0.00
Contribuciones de Mejoras	0.00	0.00	0.00	0.00	0.00	0.00
Derechos	0.00	0.00	0.00	0.00	0.00	0.00
Productos	0.00	0.00	0.00	0.00	0.00	0.00
Aprovechamientos	0.00	0.00	0.00	0.00	0.00	0.00
Participaciones, Aportaciones, Convenios, Incentivos Derivados de la Colaboración Fiscal y Fondos Distintos de Aportaciones	336,000.00	8,593,276.72	8,929,276.72	8,929,276.72	8,929,276.72	8,593,276.72
Transferencias, Asignaciones, Subsidios y Subvenciones, y Pensiones y Jubilaciones	0.00	0.00	0.00	0.00	0.00	0.00
Ingresos de los Entes Públicos de los Poderes Legislativo y Judicial, de los Órganos Autónomos y del Sector Paraestatal o Paramunicipal, así como de las Empresas Productivas del Estado						
Cuotas y Aportaciones de Seguridad Social	0.00	0.00	0.00	0.00	0.00	0.00
Productos	0.00	4,387.40	4,387.40	4,387.40	4,387.40	4,387.40
Ingresos por Venta de Bienes, Prestación de Servicios y Otros Ingresos	650,000.00	-631,751.74	18,248.26	18,248.26	18,248.26	-631,751.74
Transferencias, Asignaciones, Subsidios y Subvenciones, y Pensiones y Jubilaciones	54,899,424.47	17,228,750.28	72,128,174.75	68,973,259.89	68,973,259.89	14,073,835.42
Ingresos derivados de financiamiento						
Ingresos Derivados de Financiamientos	0.00	0.00	0.00	0.00	0.00	0.00
Total	56,885,424.47	25,194,662.66	81,080,087.13	77,925,172.27	77,925,172.27	22,039,747.80
				Ingresos excedentes		22,039,747.80


 ING. JAVIER ANTONIO GUERRERZ GARCIA
 DIRECTOR GENERAL DEL INCUFID



 C.P. EZEQUEL VILLANOVA IGLESIAS
 DIRECTOR DE ADMINISTRACION Y FINANZAS
 DEL INCUFID


Cuenta Pública 2019
INSTITUTO NAYARITA DE CULTURA FISICA Y DEPORTE
 Estado Analítico del Ejercicio del Presupuesto de Egresos
 Clasificación por Objeto del Gasto (Capítulo y Concepto)
 Del 1 de Enero al 31 de Diciembre de 2019

Concepto	Egresos					Subejercicio
	Aprobado	Ampliaciones/ (Reducciones)	Modificado	Devengado	Pagado	
	1	2	3 = (1 + 2)	4	5	6 = (3 - 4)
Servicios Personales	41,041,946.81	-1,135,442.38	39,906,504.43	39,906,504.43	39,906,504.43	0.00
Remuneraciones al Personal de Carácter Permanente	13,018,563.37	616,869.39	13,635,452.76	13,635,452.76	13,635,452.76	0.00
Remuneraciones al Personal de Carácter Transitorio	8,663,038.00	716,261.65	9,379,297.65	9,379,297.65	9,379,297.65	0.00
Remuneraciones Adicionales y Especiales	8,512,429.02	-916,006.60	7,596,422.42	7,596,422.42	7,596,422.42	0.00
Seguridad Social	3,592,620.98	33,920.34	3,626,541.30	3,626,541.30	3,626,541.30	0.00
Otras Prestaciones Sociales y Económicas	6,154,585.38	-556,528.38	5,598,056.98	5,598,056.98	5,598,056.98	0.00
Previsiones	916,445.28	-916,445.28	0.00	0.00	0.00	0.00
Pago de Estímulos a Servidores Públicos	184,246.82	-113,513.50	70,733.32	70,733.32	70,733.32	0.00
Materiales y Suministros	6,355,044.48	1,346,429.66	7,702,074.04	7,543,746.46	7,543,746.46	158,327.59
Materiales de Administración, Emisión de Documentos y Artículos Oficiales	709,499.98	-235,596.81	473,903.17	473,903.17	473,903.17	0.00
Alimentos y Utensilios	1,207,000.01	409,762.89	1,616,762.89	1,616,762.89	1,616,762.89	0.00
Materias Primas y Materiales de Producción y Comercialización	0.00	0.00	0.00	0.00	0.00	0.00
Materiales y Artículos de Construcción y de Reparación	885,899.99	-137,728.99	748,171.00	589,853.44	589,853.44	158,317.56
Productos Químicos, Farmacéuticos y de Laboratorio	277,199.99	-119,745.42	157,454.57	157,454.57	157,454.57	0.00
Combustibles, Lubricantes y Aditivos	652,520.00	-225,824.82	426,695.18	426,695.18	426,695.18	0.00
Vestuario, Blancos, Prendas de Protección y Artículos Deportivos	2,533,424.51	1,745,662.72	4,279,087.23	4,279,077.20	4,279,077.20	10.03
Materiales y Suministros Para Seguridad	0.00	0.00	0.00	0.00	0.00	0.00
Herramientas, Refacciones y Accesorios Menores	90,100.00	-90,100.00	0.00	0.00	0.00	0.00
Servicios Generales	3,956,483.15	20,963,631.75	24,920,114.90	24,917,901.52	24,917,901.52	2,213.38
Servicios Básicos	103,999.99	1,119,871.65	1,223,871.64	1,223,871.64	1,223,871.64	0.00
Servicios de Arrendamiento	1,955,059.97	4,462,298.79	6,417,358.76	6,415,246.24	6,415,246.24	2,112.52
Servicios Profesionales, Científicos, Técnicos y Otros Servicios	615,000.00	5,483,721.99	6,098,721.99	6,098,721.99	6,098,721.99	0.00
Servicios Financieros, Bancarios y Comerciales	38,753.19	63,759.33	102,512.52	102,512.52	102,512.52	0.00
Servicios de Instalación, Reparación, Mantenimiento y Conservación	104,870.00	95,428.13	200,298.13	200,197.27	200,197.27	100.86
Servicios de Comunicación Social y Publicidad	0.00	853,760.00	853,760.00	853,760.00	853,760.00	0.00
Servicios de Traslado y Viáticos	474,800.00	7,601,887.58	8,076,687.58	8,076,687.58	8,076,687.58	0.00
Servicios Oficiales	64,000.00	1,271,230.39	1,335,230.39	1,335,230.39	1,335,230.39	0.00
Otros Servicios Generales	600,000.00	11,673.89	611,673.89	611,673.89	611,673.89	0.00
Transferencias, Asignaciones, Subsidios y Otras Ayudas	3,989,050.03	5,996,763.57	9,985,813.60	9,984,032.80	9,984,032.80	1,780.80
Transferencias Internas y Asignaciones al Sector Público	0.00	0.00	0.00	0.00	0.00	0.00
Transferencias al Resto del Sector Público	0.00	0.00	0.00	0.00	0.00	0.00
Subsidios y Subvenciones	336,000.00	8,795,276.75	9,131,276.75	9,129,495.95	9,129,495.95	1,780.80
Ayudas Sociales	3,653,050.03	-2,798,513.18	854,536.85	854,536.85	854,536.85	0.00
Pensiones y Jubilaciones	0.00	0.00	0.00	0.00	0.00	0.00
Transferencias a Fideicomisos, Mandatos y Otros Análogos	0.00	0.00	0.00	0.00	0.00	0.00
Transferencias a la Seguridad Social	0.00	0.00	0.00	0.00	0.00	0.00
Donativos	0.00	0.00	0.00	0.00	0.00	0.00
Transferencias al Exterior	0.00	0.00	0.00	0.00	0.00	0.00
Bienes Muebles, Inmuebles e Intangibles	542,300.00	-387,931.00	154,369.00	136,369.00	136,369.00	18,000.00
Mobiliario y Equipo de Administración	184,300.00	-144,811.00	39,489.00	29,489.00	29,489.00	10,000.00
Mobiliario y Equipo Educativo y Recreativo	350,000.00	-350,000.00	0.00	0.00	0.00	0.00
Equipo e Instrumental Médico y de Laboratorio	0.00	0.00	0.00	0.00	0.00	0.00
Vehículos y Equipo de Transporte	0.00	0.00	0.00	0.00	0.00	0.00
Equipo de Defensa y Seguridad	0.00	0.00	0.00	0.00	0.00	0.00
Maquinaria, Otros Equipos y Herramientas	8,000.00	106,880.00	114,880.00	106,880.00	106,880.00	8,000.00
Activos Biológicos	0.00	0.00	0.00	0.00	0.00	0.00
Bienes Inmuebles	0.00	0.00	0.00	0.00	0.00	0.00
Activos Intangibles	0.00	0.00	0.00	0.00	0.00	0.00
Inversión Pública	0.00	0.00	0.00	0.00	0.00	0.00
Obra Pública en Bienes de Dominio Público	0.00	0.00	0.00	0.00	0.00	0.00
Obra Pública en Bienes Propios	0.00	0.00	0.00	0.00	0.00	0.00
Proyectos Productivos y Acciones de Fomento	0.00	0.00	0.00	0.00	0.00	0.00

Cuenta Pública 2010
INSTITUTO NAYARITA DE CULTURA FÍSICA Y DEPORTE
 Estado Analítico del Ejercicio del Presupuesto de Egresos
 Clasificación por Objeto del Gasto (Capítulo y Concepto)
 Del 1 de Enero al 31 de Diciembre de 2010

Concepto	Egresos					Subejercicio
	Aprobado	Ampliaciones/ (Reducciones)	Modificado	Devengado	Pagado	
	1	2	3 = (1 + 2)	4	5	6 = (3 - 4)
Inversiones Financieras y Otras Provisiones	0.00	0.00	0.00	0.00	0.00	0.00
Inversiones Para el Fomento de Actividades Productivas	0.00	0.00	0.00	0.00	0.00	0.00
Acciones y Participaciones de Capital	0.00	0.00	0.00	0.00	0.00	0.00
Compra de Títulos y Valores	0.00	0.00	0.00	0.00	0.00	0.00
Concesión de Préstamos	0.00	0.00	0.00	0.00	0.00	0.00
Inversiones en Fideicomisos, Mandatos y Otros Análogos	0.00	0.00	0.00	0.00	0.00	0.00
Otras Inversiones Financieras	0.00	0.00	0.00	0.00	0.00	0.00
Provisiones para Contingencias y Otras Erogaciones Especiales	0.00	0.00	0.00	0.00	0.00	0.00
Participaciones y Aportaciones	0.00	0.00	0.00	0.00	0.00	0.00
Participaciones	0.00	0.00	0.00	0.00	0.00	0.00
Aportaciones	0.00	0.00	0.00	0.00	0.00	0.00
Convenios	0.00	0.00	0.00	0.00	0.00	0.00
Deuda Pública	0.00	0.00	0.00	0.00	0.00	0.00
Amortización de la Deuda Pública	0.00	0.00	0.00	0.00	0.00	0.00
Intereses de la Deuda Pública	0.00	0.00	0.00	0.00	0.00	0.00
Comisiones de la Deuda Pública	0.00	0.00	0.00	0.00	0.00	0.00
Gastos de la Deuda Pública	0.00	0.00	0.00	0.00	0.00	0.00
Costo por Coberturas	0.00	0.00	0.00	0.00	0.00	0.00
Apoyos Financieros	0.00	0.00	0.00	0.00	0.00	0.00
Adeudos de Ejercicios Fiscales Anteriores (Adefas)	0.00	0.00	0.00	0.00	0.00	0.00
Total del Gasto	55,885,424.47	26,783,451.50	82,668,875.97	82,488,554.20	82,488,554.20	180,321.77


 ING. JAVIER ANTONIO GUTIERREZ GARCIA
 DIRECTOR GENERAL DEL INCUFID


 C. P. EZEQUIEL VILLANUEVA IGLESIAS
 DIRECTOR DE ADMINISTRACIÓN Y FINANZAS DEL INCUFID

Cuenta Pública 2019
INSTITUTO NAYARITA DE CULTURA FÍSICA Y DEPORTE
 Estado Analítico del Ejercicio del Presupuesto de Egresos
 Clasificación Económica (por Tipo de Gasto)
 Del 1 de Enero al 31 de Diciembre de 2019

Concepto	Egresos					
	Aprobado	Ampliaciones/ (Reducciones)	Modificado	Devengado	Pagado	Subejercicio
	1	2	3 = (1 + 2)	4	5	6 = (3 - 4)
Gasto Corriente	55,343,124.47	27,171,382.50	82,514,506.97	82,352,185.20	82,352,185.20	162,321.77
Gasto de Capital	542,300.00	-387,931.00	154,369.00	136,369.00	136,369.00	18,000.00
Amortización de la Deuda y Disminución de Pasivos	0.00	0.00	0.00	0.00	0.00	0.00
Pensiones y Jubilaciones	0.00	0.00	0.00	0.00	0.00	0.00
Participaciones	0.00	0.00	0.00	0.00	0.00	0.00
Total del Gasto	55,885,424.47	26,783,451.50	82,668,875.97	82,488,554.20	82,488,554.20	180,321.77




 ING. JAVIER ANTONIO GUTIERREZ GARCIA
 DIRECTOR GENERAL DEL INCUFID



 C.P. EZEQUIEL ARRIAGA IGLESIAS
 DIRECTOR DE ADMINISTRACIÓN Y FINANZAS DEL INCUFID

Cuenta Pública 2019
INSTITUTO NAYARITA DE CULTURA FÍSICA Y DEPORTE
 Estado Analítico del Ejercicio del Presupuesto de Egresos
 Clasificación Administrativa
 Del 1 de Enero al 31 de Diciembre de 2019

Concepto	Egresos					
	Aprobado	Ampliaciones/ (Reducciones)	Modificado	Devengado	Pagado	Subejercicio
	1	2	3 = (1 + 2)	4	5	6 = (3 - 4)
Sin Ramo/Dependencia						
1 INCUFID	55,885,424.47	26,783,451.50	82,668,875.97	82,488,554.20	82,488,554.20	180,321.77
	55,885,424.47	26,783,451.50	82,668,875.97	82,488,554.20	82,488,554.20	180,321.77
Total del Gasto	55,885,424.47	26,783,451.50	82,668,875.97	82,488,554.20	82,488,554.20	180,321.77



 ING. JAVIER ANTONIO GUTIERREZ GARCIA
 DIRECTOR GENERAL DEL INCUFID



 C.P. EZEQUIEL VELAZQUEZ IGLESIAS
 DIRECTOR DE ADMINISTRACION Y FINANZAS DEL INCUFID

Cuenta Pública 2019
INSTITUTO NAYARITA DE CULTURA FÍSICA Y DEPORTE
Estado Analítico del Ejercicio del Presupuesto de Egresos
Clasificación Funcional (Finalidad y Función)
Del 1 de Enero al 31 de Diciembre de 2019

Concepto	Egresos					
	Aprobado 1	Ampliaciones/ (Reducciones) 2	Modificado 3 = (1 + 2)	Devengado 4	Pagado 5	Subejercicio 6 = (3 - 4)
Gobierno	0.00	0.00	0.00	0.00	0.00	0.00
Legislación	0.00	0.00	0.00	0.00	0.00	0.00
Justicia	0.00	0.00	0.00	0.00	0.00	0.00
Coordinación de la Política de Gobierno	0.00	0.00	0.00	0.00	0.00	0.00
Relaciones Exteriores	0.00	0.00	0.00	0.00	0.00	0.00
Asuntos Financieros y Hacendarios	0.00	0.00	0.00	0.00	0.00	0.00
Seguridad Nacional	0.00	0.00	0.00	0.00	0.00	0.00
Asuntos de Orden Público y de Seguridad Interior	0.00	0.00	0.00	0.00	0.00	0.00
Otros Servicios Generales	0.00	0.00	0.00	0.00	0.00	0.00
Desarrollo Social	55,885,424.47	26,783,451.50	82,668,875.97	82,488,554.20	82,488,554.20	180,321.77
Protección Ambiental	0.00	0.00	0.00	0.00	0.00	0.00
Vivienda y Servicios a la Comunidad	0.00	0.00	0.00	0.00	0.00	0.00
Salud	0.00	0.00	0.00	0.00	0.00	0.00
Recreación, Cultura y Otras Manifestaciones Sociales	55,885,424.47	26,783,451.50	82,668,875.97	82,488,554.20	82,488,554.20	180,321.77
Educación	0.00	0.00	0.00	0.00	0.00	0.00
Protección Social	0.00	0.00	0.00	0.00	0.00	0.00
Otros Asuntos Sociales	0.00	0.00	0.00	0.00	0.00	0.00
Desarrollo Económico	0.00	0.00	0.00	0.00	0.00	0.00
Asuntos Económicos, Comerciales y Laborales en General	0.00	0.00	0.00	0.00	0.00	0.00
Agropecuaria, Silvicultura, Pesca y Caza	0.00	0.00	0.00	0.00	0.00	0.00
Combustibles y Energía	0.00	0.00	0.00	0.00	0.00	0.00
Minería, Manufacturas y Construcción	0.00	0.00	0.00	0.00	0.00	0.00
Transporte	0.00	0.00	0.00	0.00	0.00	0.00
Comunicaciones	0.00	0.00	0.00	0.00	0.00	0.00
Turismo	0.00	0.00	0.00	0.00	0.00	0.00
Ciencia, Tecnología e Innovación	0.00	0.00	0.00	0.00	0.00	0.00
Otras Industrias y Otros Asuntos Económicos	0.00	0.00	0.00	0.00	0.00	0.00
Otras no Clasificadas en Funciones Anteriores	0.00	0.00	0.00	0.00	0.00	0.00
Transacciones de la Deuda Pública / Costo Financiero de la Deuda	0.00	0.00	0.00	0.00	0.00	0.00
Transferencias, Participaciones y Aportaciones entre Diferentes Niveles y Ordenes de Gobierno	0.00	0.00	0.00	0.00	0.00	0.00
Saneamiento del Sistema Financiero	0.00	0.00	0.00	0.00	0.00	0.00
Adeudos de Ejercicios Fiscales Anteriores	0.00	0.00	0.00	0.00	0.00	0.00
Total del Gasto	55,885,424.47	26,783,451.50	82,668,875.97	82,488,554.20	82,488,554.20	180,321.77

ING. JAVIER ANTONIO FERRER GARCÍA
 DIRECTOR GENERAL DEL INCUFID

C.P. EZEQUIEL VILLANUEVA IGLESIAS
 DIRECTOR DE ADMINISTRACIÓN Y FINANZAS DEL INCUFID

Cuenta Pública 2019
INSTITUTO NAYARITA DE CULTURA FISICA Y DEPORTE
Intereses de la Deuda
Del 1 de Enero al 31 de Diciembre de 2019


Identificación de Crédito o Instrumento	Devengado	Pagado
Créditos Bancarios		
Total de intereses de Créditos Bancarios	0.00	0.00

NO APLICA

Otros Instrumentos de Deuda		
Total de intereses de Otros Instrumentos de Deuda	0.00	0.00
TOTAL	0.00	0.00



 ING. JAVIER ANTONIO GUTIERREZ GARCIA
 DIRECTOR GENERAL DEL INCUFID



 C.P. EZEQUIEL VILLANUEVA IGLESIAS
 DIRECTOR DE ADMINISTRACION Y
 FINANZAS DEL INCUFID

Cuenta Pública 2019
INSTITUTO NAYARITA DE CULTURA FÍSICA Y DEPORTE
Indicadores de Postura Fiscal
Del 1 de Enero al 31 de Diciembre de 2019

Concepto	Estimado	Devengado	Pagado
I. Ingresos Presupuestarios (I=1+2)			
1. Ingresos del Gobierno de la Entidad Federativa ¹	55,885,424.47	77,925,172.27	77,925,172.27
2. Ingresos del Sector Paraestatal ¹	0.00	0.00	0.00
II. Egresos Presupuestarios (II=3+4)			
3. Egresos del Gobierno de la Entidad Federativa ²	55,885,424.47	82,488,554.20	82,488,554.20
4. Egresos del Sector Paraestatal ²	0.00	0.00	0.00
III. Balance Presupuestario (Superávit o Déficit) (III = I - II)	55,885,424.47	82,488,554.20	82,488,554.20
	0.00	-4,563,381.93	-4,563,381.93

Concepto	Estimado	Devengado	Pagado
III. Balance presupuestario (Superávit o Déficit)	0.00	-4,563,381.93	-4,563,381.93
IV. Intereses, Comisiones y Gastos de la Deuda	0.00	0.00	0.00
V. Balance Primario (Superávit o Déficit) (V= III - IV)	0.00	-4,563,381.93	-4,563,381.93

Concepto	Estimado	Devengado	Pagado
A. Financiamiento	0.00	0.00	0.00
B. Amortización de la deuda	0.00	0.00	0.00
C. Endeudamiento ó desendeudamiento (C = A - B)	0.00	0.00	0.00

1. Los Ingresos que se presentan son los ingresos presupuestarios totales sin incluir los ingresos por financiamientos. Los Ingresos del Gobierno de la Entidad Federativa corresponden a los del Poder Ejecutivo, Legislativo Judicial y Autónomos

2. Los egresos que se presentan son los egresos presupuestarios totales sin incluir los egresos por amortización. Los egresos del Gobierno de la Entidad Federativa corresponden a los del Poder Ejecutivo, Legislativo, Judicial y Órganos Autónomos

3. Para Ingresos se reportan los ingresos recaudados; para egresos se reportan los egresos pagados



ING. JAVIER ANTONIO GÚMEZ GARCÍA
 DIRECTOR GENERAL DEL INCUFID



C.P. EZEQUIEL VILLANUEVA IGLESIAS
 DIRECTOR DE ADMINISTRACIÓN Y FINANZAS DEL
 INCUFID

Cuenta Pública 2019
INSTITUTO NAYARITA DE CULTURA FÍSICA Y DEPORTE
 Gasto por Categoría Programática
 Del 1 de Enero al 31 de Diciembre de 2019

Concepto	Aprobado		Egresos		Pagado		Subejercicio
	1	2	3 = (1 + 2)	4	5	6 = (3 - 4)	
Programas	55,885,424.47	26,783,451.50	82,668,875.97	82,488,554.20	82,488,554.20	180,321.77	
Subsidios: Sector Social y Privado o Entidades Federativas y Municipios	336,000.00	8,905,276.75	9,241,276.75	9,239,495.95	9,239,495.95	1,780.80	
Sujetos a Reglas de Operación	336,000.00	8,905,276.75	9,241,276.75	9,239,495.95	9,239,495.95	1,780.80	
Otros Subsidios	0.00	0.00	0.00	0.00	0.00	0.00	
Desempeño de las Funciones	55,549,424.47	17,878,174.75	73,427,599.22	73,249,058.25	73,249,058.25	178,540.97	
Prestación de Servicios Públicos	55,549,424.47	17,878,174.75	73,427,599.22	73,249,058.25	73,249,058.25	178,540.97	
Provisión de Bienes Públicos	0.00	0.00	0.00	0.00	0.00	0.00	
Planeación, seguimiento y evaluación de políticas públicas	0.00	0.00	0.00	0.00	0.00	0.00	
Promoción y fomento	0.00	0.00	0.00	0.00	0.00	0.00	
Regulación y supervisión	0.00	0.00	0.00	0.00	0.00	0.00	
Funciones de las Fuerzas Armadas (Únicamente Gobierno Federal)	0.00	0.00	0.00	0.00	0.00	0.00	
Específicos	0.00	0.00	0.00	0.00	0.00	0.00	
Proyectos de Inversión	0.00	0.00	0.00	0.00	0.00	0.00	
Administrativos y de Apoyo	0.00	0.00	0.00	0.00	0.00	0.00	
Apoyo al proceso presupuestario y para mejorar la eficiencia institucional	0.00	0.00	0.00	0.00	0.00	0.00	
Apoyo a la función pública y al mejoramiento de la gestión	0.00	0.00	0.00	0.00	0.00	0.00	
Operaciones ajenas	0.00	0.00	0.00	0.00	0.00	0.00	
Compromisos	0.00	0.00	0.00	0.00	0.00	0.00	
Obligaciones de cumplimiento de resolución jurisdiccional	0.00	0.00	0.00	0.00	0.00	0.00	
Desastres Naturales	0.00	0.00	0.00	0.00	0.00	0.00	
Obligaciones	0.00	0.00	0.00	0.00	0.00	0.00	
Pensiones y jubilaciones	0.00	0.00	0.00	0.00	0.00	0.00	
Aportaciones a la seguridad social	0.00	0.00	0.00	0.00	0.00	0.00	
Aportaciones a fondos de estabilización	0.00	0.00	0.00	0.00	0.00	0.00	
Aportaciones a fondos de inversión y reestructura de pensiones	0.00	0.00	0.00	0.00	0.00	0.00	
Programas de Gasto Federalizado (Gobierno Federal)	0.00	0.00	0.00	0.00	0.00	0.00	
Gasto Federalizado	0.00	0.00	0.00	0.00	0.00	0.00	
Participaciones a entidades federativas y municipios	0.00	0.00	0.00	0.00	0.00	0.00	
Costo financiero, deuda o apoyos a deudores y ahorradores de la banca	0.00	0.00	0.00	0.00	0.00	0.00	
Adeudos de ejercicios fiscales anteriores	0.00	0.00	0.00	0.00	0.00	0.00	
Total del Gasto	55,885,424.47	26,783,451.50	82,668,875.97	82,488,554.20	82,488,554.20	180,321.77	

ING. JAVIER ANTONIO GUTIERREZ GARCIA
 DIRECTOR GENERAL DEL INCUFID

C.P. ESTEBAN LLANUEVA IGLESIAS
 DIRECTOR DE ADMINISTRACIÓN Y FINANZAS DEL INCUFID


Cuenta Pública 2019
INSTITUTO NAYARITA DE CULTURA FÍSICA Y DEPORTE
Programas y Proyectos de Inversión
Del 1 de Enero al 31 de Diciembre de 2019
(Pesos)

NO APLICA

Bajo protesta de decir verdad declaramos que los Estados Financieros y sus Notas son razonablemente correctos y responsabilidad del emisor



ING. JAVIER ANTONIO GUTIÉRREZ GARCÍA
DIRECTOR GENERAL DEL INCUFID



C.P. EZEQUIEL VILLASEVERA IGLESIAS
DIRECTOR DE ADMINISTRACIÓN Y FINANZAS DEL INCUFID

GOBIERNO DEL ESTADO DE NAYARIT
PRESUPUESTO DE EGRESOS DEL ESTADO DE NAYARIT 2019
PRESUPUESTO BASADO EN RESULTADOS
MATRIZ DE INDICADORES PARA RESULTADOS (MIR) 2019
REPORTES DE AVANCE DE METAS DE LOS INDICADORES

Período que se reporta: Cuarto Trimestre

DEPENDENCIA:		INSTITUTO NAYARITA DE CULTURA FISICA Y DEPORTE (INCUFID)						MIR (INCUFID) - 1		DESGLOSE DE MONTO ASIGNADO AL PROGRAMA PRESUPUESTAL				CRITERIO DE DEFINICION DEL MONTO ASIGNADO (Marque con X)		MONTO EJERCIDO AL TRIMESTRE QUE SE REPORTA				NOTA COMPLEMENTARIA (Respecto a los montos)						
PED 2017-2021		CLAVE FUNCIONAL																								
DEST	OESP	FIN	FUN	SF	M	PP	NOMBRE DEL PROGRAMA PRESUPUESTARIO (PP)		PP principal	PP indirecto	Gasto Corrientes	Gasto Inversos	MONTO DEL PP AUTORIZADO EN EL PRESUPUESTO DE EGRESOS		MONTO ASIGNADO DEL PP A LA DEPENDENCIA		MONTO ASIGNADO A LA MIR		REAL	ESTIMADO	1er. Trimestre	2do. Trimestre	3er. Trimestre	4to. Trimestre		
ER3		02	04	01	E	067	Fomento al Deporte y la Actividad Física (Infraestructura)		X		X		54,250,000	54,250,000	10,000,000			X		440,239	8,673,009	9,330,121	10,000,000			
Nombre de Beneficiarios (Población objetivo):									En Construcción		Núm. de Benef.:	1800	Montos de Otras Fuentes de Financiamiento:				0			0	0	0	0			

Resumen Narrativo	Nombre del Indicador	Definición	Fórmula	Unidad de Medida / Frecuencia	Tipo de Indicador / Dimensión a medir	Sentido Ideal del Indicador	Supuestos	Línea Base		Variables de la fórmula	Metas		1er. Trimestre		2do. Trimestre		3er. Trimestre		4to. Trimestre		Justificación de Resultados	
								Año de la Línea base	Línea Base		Datos de las variables	Resultado	Datos de las variables	Resultado	Datos de las variables	Resultado	Datos de las variables	Resultado	Datos de las variables	Resultado	Análisis Inicial e Interpretación de Resultados	Fuente de Información del Indicador

Nivel: Fin																													
Demanda satisfecha de espacios de infraestructura deportiva de calidad en el estado de Nayarit		Promedio de deportistas en edad de practicar un deporte por espacios deportivos existentes		Muestra el promedio de deportistas atendidos por instalación para conocer el grado de cobertura de la infraestructura existente.		Promedio de demanda satisfecha de espacios de infraestructura deportiva de calidad en el estado de Nayarit		(Número de deportistas en edad de practicar un deporte/ Número de espacios disponibles en las instalaciones deportivas)		Promedio Anual		Estratégico Eficiencia		Ascendente		Que se construyan mas espacios deportivos en áreas existentes para cumplir la demanda de los deportistas.		Número De Deportistas En Edad De Practicar Un Deporte		29,817.00		Registros administrativos internos del INCUFID y Anuario Estadístico.							
																		1,494.00		19.96		1,494.00		19.96		Incluye espacios construidos, rehabilitados y remodelados en el Estado			


Nivel: Propósito																													
1. Suficiencia de infraestructura para el deporte de alto rendimiento y popular.		Porcentaje de incremento en la construcción de infraestructura para el deporte de alto rendimiento y popular		Verifica el crecimiento de construcción de infraestructura deportiva de alto rendimiento con respecto del año anterior.		Promedio de demanda satisfecha de espacios de infraestructura deportiva de calidad en el estado de Nayarit		(Número de instalaciones deportivas de alto rendimiento y popular existentes en el año actual/ Número de instalaciones deportivas de alto rendimiento y popular existentes en el año anterior)*100		Variación Porcentual Anual		Estratégico Eficiencia		Ascendente		Dar seguimiento y llevar un registro de la construcción de infraestructura deportiva del Estado.		Número De Instalaciones Deportivas De Alto Rendimiento Y Popular Existentes En El Año Actual		1,498.00		Registros administrativos internos del INCUFID.							
																		1,494.00		0.27		1,494.00		0.27		Incluye proyectos de Recurso Federal realizados mediante convenios CONADE, Gobierno del Estado y Municipios.			
2. Se cuenta con el equipo deportivo y parque vehicular necesarios		Promedio de deportistas por equipo deportivo y vehículos de transporte disponible para el apoyo del deporte		Verifica por cada deportista que cantidad de equipo deportivo y transporte existente (sean disponible e identificar necesidades en buen estado Nivel de disponibilidad del equipo deportivo y parque vehicular.		Promedio de demanda satisfecha de espacios de infraestructura deportiva de calidad en el estado de Nayarit		(Número de deportistas que lo utilizan/Equipo deportivo y parque vehicular disponible)		Promedio Anual		Estratégico Eficiencia		Ascendente		Gestionar la adquisición de una flota vehicular, para poder brindar el transporte de los deportistas a apoyos a las diferentes solicitudes que se presenten.		Número De Deportistas Que Lo Utilizan, Equipo Deportivo Y Parque Vehicular Disponible		3,455.00		Registros administrativos internos del INCUFID.							
																		920.00		3.76		952.00		3.63		Incluye deportistas de inclusión, alto rendimiento y deporte popular. El INCUFID no cuenta con vehículos propios, el transporte de los deportistas es en base a ser transportados en vehículos rentados con agencias turísticas.			

Nivel: Componente																													
P1C1. Se brinda mantenimiento periódico a instalaciones deportivas.		Porcentaje de instalaciones deportivas con mantenimiento periódico de alto rendimiento		Verifica cobertura en mantenimiento a las instalaciones deportivas de alto rendimiento.		Promedio de demanda satisfecha de espacios de infraestructura deportiva de calidad en el estado de Nayarit		(Número de instalaciones deportivas que se les brinda mantenimiento / Número de instalaciones deportivas existentes)*100		Porcentaje Anual		Gestión Eficiencia		Ascendente		Dar mantenimiento a las áreas existentes, a fin de conservarlas seguras y en buen estado en beneficio de los usuarios.		Número De Instalaciones Deportivas Que Se Les Brinda Mantenimiento		12.00		Registros administrativos internos del INCUFID.							
																		25.00		48.00		25.00		100.00		Incluye solo las instalaciones a cargo del INCUFID, a las cuales se les brinda mantenimiento.			
P1C2. Se cuenta con instalaciones deportivas rehabilitadas o remodeladas.		Porcentaje de instalaciones deportivas rehabilitadas o remodeladas.		Verifica la cobertura de instalaciones deportivas que se les brinda rehabilitación o remodelación.		Promedio de demanda satisfecha de espacios de infraestructura deportiva de calidad en el estado de Nayarit		(Número de instalaciones deportivas rehabilitadas o remodeladas/ Número total de instalaciones deportivas en uso)*100		Porcentaje Anual		Gestión Eficiencia		Ascendente		El rehabilitar o remodelar las instalaciones deportivas brinda un rendimiento óptimo al deportista, proyectando una buena imagen para el deporte.		Número De Instalaciones Deportivas Rehabilitadas O Remodeladas		3.00		Registros administrativos internos del INCUFID.							
																		1,488.00		0.20		1,488.00		0.34		Incluye proyectos de Recurso Federal realizados mediante convenio CONADE, Gobierno del Estado.			
P1C3. Construcción de Infraestructura deportiva enfocada al deporte de alto rendimiento.		Porcentaje obras de infraestructura deportiva de alto rendimiento realizadas		Verifica que se cubra la demanda de construcción de infraestructura deportiva de alto rendimiento		Promedio de demanda satisfecha de espacios de infraestructura deportiva de calidad en el estado de Nayarit		(Número de instalaciones deportivas de alto rendimiento construidas / Número de instalaciones deportivas de alto rendimiento necesarias)*100		Porcentaje Anual		Gestión Eficiencia		Ascendente		Construir y distribuir en una estación propia para cada disciplina deportiva.		Número De Instalaciones Deportivas De Alto Rendimiento Construidas		1.00		Registros administrativos internos del INCUFID.							
																		20.00		5.00		20.00		5.00		Incluye proyectos de Recurso Federal mediante convenio CONADE, Gobierno del Estado y Municipio.			
P2C1 Se ha incrementado la flota vehicular para el transporte de los deportistas		Nivel de capacidad de la flota vehicular para el transporte de los deportistas		Verifica cobertura vehicular que se requiere para transportar deportistas a eventos preparatorios u oficiales.		Promedio de demanda satisfecha de espacios de infraestructura deportiva de calidad en el estado de Nayarit		(Total de deportistas transportados en vehículo propio de Incurfid en el año/Total de deportistas transportados en el año)*100		Promedio Anual		Gestión Eficiencia		Ascendente		Maximizar el empleo de vehículos propios del INCUFID y gestionar los vehículos necesarios para transportar a las diferentes situaciones de competencia.		Total De Deportistas Transportados En Vehículo Propio De Incurfid En El Año		1,450.00		Registros administrativos internos del INCUFID.							
																		96.67		1,500.00		1,292.00		81.36		El INCUFID no cuenta con vehículos propios, el transporte de los deportistas es en base a ser transportados en vehículos rentados con agencias turísticas			

Resumen Narrativo	Nombre del Indicador	Definición	Fórmula	Unidad de Medida / Frecuencia	Tipo de Indicador / Dimensión a medir	Sentido Ideal del Indicador	Supuestos	Línea Base		Variables de la fórmula	Metas		1er. Trimestre		2do. Trimestre		3er. Trimestre		4to. Trimestre		Justificación de Resultados			
								Año de la Línea Base	Línea Base		Datos de las variables	Resultado	Datos de las variables	Resultado	Datos de las variables	Resultado	Datos de las variables	Resultado	Datos de las variables	Resultado	Análisis Inicial e Interpretación de Resultados	Fuente de Información del Indicador		
P2.C2 Se cuenta con el material deportivo suficiente.	Nivel de disponibilidad del material deportivo.	Señala la cantidad de material deportivo existente para los deportistas verificando su suficiencia.	(Cantidad de material deportivo disponible por disciplina/no. de deportistas en cada una de las disciplinas)	Promedio Anual	Gestión Eficiencia	Ascendente	Incrementar y reponer material deportivo existente para que los deportistas tengan mayor rendimiento.	2018	0.57	Cantidad De Material Deportivo Disponible Por Disciplina No. De Deportistas En Casa Una De Las Disciplinas	6,400.00 22,197.00	0.29											Incluye dotación para asociaciones deportivas, deportistas de alto rendimiento, deporte estudiantil, Egos populares y deporte popular.	Registros administrativos internos del INCUFID.
P2C3. Se cuenta con equipamiento deportivo de reposición nuevo.	Nivel de reposición de equipamiento deportivo dañado	Verifica la capacidad de reposición de material deportivo dañado de diferentes disciplinas que así lo requieran.	(Equipamiento dañado repuesto / Equipamiento dañado) *100	Porcentaje Anual	Gestión Eficiencia	Ascendente	Abastecer con el equipamiento deportivo necesario a cada una de las instalaciones existentes.	2018	43.75	Equipamiento Dañado Repuesto Equipamiento Dañado	2.00 11.00	18.18											Incluye equipamiento dañado del INCUFID que se pueda reparar o rehabilitar.	Registros administrativos internos del INCUFID.


 ING. JAVIER ANTONIO GUTIÉRREZ GARCÍA
 DIRECTOR GENERAL DEL INCUFID


 ING. JAVIER ANTONIO GUTIÉRREZ GARCÍA
 DIRECTOR GENERAL


 PROF. LUIS CARLOS MELÍN CALLEROS
 DIRECTOR OPERATIVO



INSTITUTO NAYARITA DE CULTURA FÍSICA Y DEPORTE ESTADO DE NAYARIT

Relación de Bienes que Componen su Patrimonio Al 31/12/2019

Usu: supervisor
Rep: rptActivosConac2

Fecha y hora de Impresión | 24/feb./2020
05:55 p. m.

Código	Descripción del Bien	Valor en Libros
5110700112-1	ANAQUEL	\$425.50
5110700112-2	ANAQUEL	\$425.50
5110700112-3	ANAQUEL	\$425.50
5110700112-4	ANAQUEL	\$425.50
5110700112-5	ANAQUEL	\$143.00
5110700112-6	ANAQUEL	\$218.50
5110700112-7	ANAQUEL	\$218.50
5110700112-8	ANAQUEL	\$218.50
5110700112-9	ANAQUEL	\$218.50
5110700112-10	ANAQUEL	\$218.50
5110700112-11	ANAQUEL	\$218.50
5110700112-12	ANAQUEL	\$218.50
5110700112-13	ANAQUEL	\$218.50
5110700112-14	ANAQUEL	\$218.50
5110700112-15	ANAQUEL	\$218.50
5110700112-16	ANAQUEL	\$218.50
5110700112-17	ANAQUEL	\$218.50
5110700112-18	ANAQUEL	\$218.50
5110700112-19	ANAQUEL	\$143.00
5110700112-20	ANAQUEL	\$218.50
5110700112-21	ANAQUEL	\$218.50
5110700112-22	ANAQUEL	\$218.50
5110700112-23	ANAQUEL	\$218.50
5110700112-24	ANAQUEL	\$218.50
5110700112-25	ANAQUEL	\$218.50
5110700112-26	ANAQUEL	\$218.50



INSTITUTO NAYARITA DE CULTURA FÍSICA Y DEPORTE ESTADO DE NAYARIT

Relación de Bienes que Componen su Patrimonio

Al 31/12/2019

Usu: supervisor
Rep: rptActivosConac2

Fecha y hora de Impresión | 24/feb./2020
05:55 p. m.

Código	Descripción del Bien	Valor en Libros
5110700112-27	ANAQUEL	\$218.50
5110700112-28	ANAQUEL	\$218.50
5110700112-29	ANAQUEL	\$218.50
5110700112-30	ANAQUEL	\$218.50
5110700112-31	ANAQUEL	\$218.50
5110700112-32	ANAQUEL	\$218.50
5110700112-33	ANAQUEL	\$218.50
5110700112-34	ANAQUEL	\$218.50
5110700112-35	ANAQUEL	\$218.50
5110700112-36	ANAQUEL	\$218.50
5110700112-37	ANAQUEL	\$218.50
5110700112-38	ANAQUEL	\$218.50
5110700112-39	ANAQUEL	\$218.50
5110700112-40	ANAQUEL	\$1,587.00
5110700004-31	ARCHIVERO DE MADERA	\$977.50
5110700004-28	ARCHIVERO DE MADERA	\$977.50
5110700004-25	ARCHIVERO DE MADERA	\$977.50
5110700004-26	ARCHIVERO DE MADERA	\$1,350.00
5110700004-27	ARCHIVERO DE MADERA	\$977.50
5110700004-24	ARCHIVERO DE MADERA	\$425.00
5110700004-19	ARCHIVERO DE MADERA	\$2,070.00
5110700004-20	ARCHIVERO DE MADERA	\$977.50
5110700004-21	ARCHIVERO DE MADERA	\$700.00
5110700004-18	ARCHIVERO DE MADERA	\$1,014.00
5110700004-29	ARCHIVERO DE MADERA	\$977.50
5110700004-30	ARCHIVERO DE MADERA	\$997.50



INSTITUTO NAYARITA DE CULTURA FÍSICA Y DEPORTE ESTADO DE NAYARIT

Relación de Bienes que Componen su Patrimonio

Al 31/12/2019

Usu: supervisor
Rep: rptActivosConac2

Fecha y hora de Impresión | 24/feb./2020
05:55 p. m.

Código	Descripción del Bien	Valor en Libros
5110700004-34	ARCHIVERO DE MADERA	\$977.50
5110700004-1	ARCHIVERO DE MADERA	\$977.50
5110700004-2	ARCHIVERO DE MADERA	\$1,014.00
5110700004-3	ARCHIVERO DE MADERA	\$2,200.00
5110700004-4	ARCHIVERO DE MADERA	\$977.50
5110700004-5	ARCHIVERO DE MADERA	\$1,782.50
5110700004-7	ARCHIVERO DE MADERA	\$977.50
5110700004-8	ARCHIVERO DE MADERA	\$1,650.00
5110700004-9	ARCHIVERO DE MADERA	\$977.50
5110700004-10	ARCHIVERO DE MADERA	\$978.80
5110700004-11	ARCHIVERO DE MADERA	\$977.50
5110700004-12	ARCHIVERO DE MADERA	\$1,650.00
5110700004-13	ARCHIVERO DE MADERA	\$1,650.00
5110700004-16	ARCHIVERO DE MADERA	\$977.50
5110700004-17	ARCHIVERO DE MADERA	\$2,070.00
5110700005-7	ARCHIVERO DE METAL	\$300.00
5110700005-9	ARCHIVERO DE METAL	\$300.00
5110700005-10	ARCHIVERO DE METAL	\$300.00
5110700005-2	ARCHIVERO DE METAL	\$750.00
5110700005-3	ARCHIVERO DE METAL	\$1,014.00
5110700005-4	ARCHIVERO DE METAL	\$1,014.00
5110700005-1	ARCHIVERO DE METAL	\$1,800.00
5110700005-6	ARCHIVERO DE METAL	\$1,800.00
5110700005-5	ARCHIVERO DE METAL	\$200.00
5110700115-2	ENGARGOLADORA	\$3,559.25
5110700035-50	ESCRITORIO DE MADERA	\$724.50



INSTITUTO NAYARITA DE CULTURA FÍSICA Y DEPORTE ESTADO DE NAYARIT

Relación de Bienes que Componen su Patrimonio

Al 31/12/2019

Usu: supervisor
Rep: rptActivosConac2

Fecha y hora de Impresión | 24/feb./2020
05:55 p. m.

Código	Descripción del Bien	Valor en Libros
5110700035-51	ESCRITORIO DE MADERA	\$724.50
5110700035-52	ESCRITORIO DE MADERA	\$724.50
5110700035-46	ESCRITORIO DE MADERA	\$724.50
5110700035-53	ESCRITORIO DE MADERA	\$724.50
5110700035-55	ESCRITORIO DE MADERA	\$724.50
5110700035-56	ESCRITORIO DE MADERA	\$724.50
5110700035-57	ESCRITORIO DE MADERA	\$750.00
5110700035-26	ESCRITORIO DE MADERA	\$1,742.80
5110700035-27	ESCRITORIO DE MADERA	\$1,130.00
5110700035-28	ESCRITORIO DE MADERA	\$1,762.50
5110700035-25	ESCRITORIO DE MADERA	\$1,124.00
5110700035-21	ESCRITORIO DE MADERA	\$1,742.80
5110700035-30	ESCRITORIO DE MADERA	\$5,650.00
5110700035-31	ESCRITORIO DE MADERA	\$750.00
5110700035-29	ESCRITORIO DE MADERA	\$5,650.00
5110700035-32	ESCRITORIO DE MADERA	\$724.50
5110700035-33	ESCRITORIO DE MADERA	\$724.50
5110700035-34	ESCRITORIO DE MADERA	\$724.50
5110700035-35	ESCRITORIO DE MADERA	\$724.50
5110700035-36	ESCRITORIO DE MADERA	\$724.50
5110700035-37	ESCRITORIO DE MADERA	\$724.50
5110700035-38	ESCRITORIO DE MADERA	\$724.50
5110700035-39	ESCRITORIO DE MADERA	\$724.50
5110700035-40	ESCRITORIO DE MADERA	\$724.50
5110700035-41	ESCRITORIO DE MADERA	\$724.50
5110700035-42	ESCRITORIO DE MADERA	\$724.50



INSTITUTO NAYARITA DE CULTURA FÍSICA Y DEPORTE ESTADO DE NAYARIT

Relación de Bienes que Componen su Patrimonio

Al 31/12/2019

Usu: supervisor
Rep: rptActivosConac2

Fecha y hora de Impresión | 24/feb./2020
05:55 p. m.

Código	Descripción del Bien	Valor en Libros
5110700035-44	ESCRITORIO DE MADERA	\$724.50
5110700035-45	ESCRITORIO DE MADERA	\$750.00
5110700035-48	ESCRITORIO DE MADERA	\$724.50
5110700035-20	ESCRITORIO DE MADERA	\$1,762.50
5110700035-19	ESCRITORIO DE MADERA	\$1,130.00
5110700035-22	ESCRITORIO DE MADERA	\$1,500.00
5110700035-23	ESCRITORIO DE MADERA	\$1,762.30
5110700035-24	ESCRITORIO DE MADERA	\$1,742.00
5110700035-13	ESCRITORIO DE MADERA	\$1,500.00
5110700035-15	ESCRITORIO DE MADERA	\$1,500.00
5110700035-16	ESCRITORIO DE MADERA	\$830.00
5110700035-9	ESCRITORIO DE MADERA	\$1,742.00
5110700035-10	ESCRITORIO DE MADERA	\$3,059.00
5110700035-11	ESCRITORIO DE MADERA	\$1,762.00
5110700035-12	ESCRITORIO DE MADERA	\$1,762.00
5110700035-7	ESCRITORIO DE MADERA	\$3,059.00
5110700035-6	ESCRITORIO DE MADERA	\$830.00
5110700035-5	ESCRITORIO DE MADERA	\$1,762.50
5110700035-4	ESCRITORIO DE MADERA	\$3,450.00
5110700035-2	ESCRITORIO DE MADERA	\$2,350.00
5110700035-3	ESCRITORIO DE MADERA	\$2,350.00
5110700036-4	ESCRITORIO DE METAL	\$300.00
5110700036-2	ESCRITORIO DE METAL	\$300.00
5110700036-3	ESCRITORIO DE METAL	\$300.00
5110700036-1	ESCRITORIO DE METAL	\$300.00
5110700036-5	ESCRITORIO DE METAL	\$300.00



INSTITUTO NAYARITA DE CULTURA FÍSICA Y DEPORTE ESTADO DE NAYARIT

Relación de Bienes que Componen su Patrimonio

Al 31/12/2019

Usu: supervisor
Rep: rptActivosConac2

Fecha y hora de Impresión | 24/feb./2020
05:55 p. m.

Código	Descripción del Bien	Valor en Libros
5110700036-6	ESCRITORIO DE METAL	\$1,050.00
5110700037-4	ESTANTE	\$1,299.00
5110700037-5	ESTANTE	\$1,299.00
5110700037-6	ESTANTE	\$1,299.00
5110700037-1	ESTANTE	\$1,299.00
5110700037-2	ESTANTE	\$1,299.00
5110700037-3	ESTANTE	\$1,299.00
5110700040-1	GABINETE LLAVES	\$1,103.48
5110700041-1	GABINETE PARA ARCHIVO	\$550.00
5110700041-2	GABINETE PARA ARCHIVO	\$1,627.25
5110700041-3	GABINETE PARA ARCHIVO	\$1,103.48
5110700049-5	LIBRERO DE MADERA	\$277.00
5110700049-4	LIBRERO DE MADERA	\$3,066.00
5110700049-2	LIBRERO DE MADERA	\$1,900.00
5110700049-3	LIBRERO DE MADERA	\$1,900.00
5110700049-1	LIBRERO DE MADERA	\$1,500.00
5110700051-1	LOCKER	\$1,450.00
5110700051-3	LOCKER	\$4,250.00
5110700051-6	LOCKER	\$200.00
5110700051-7	LOCKER	\$200.00
5110700051-8	LOCKER	\$200.00
5110700051-9	LOCKER	\$200.00
5110700051-4	LOCKER	\$600.00
5110700051-10	LOCKER	\$200.00
5110700051-11	LOCKER	\$200.00
5110700051-12	LOCKER	\$200.00



INSTITUTO NAYARITA DE CULTURA FÍSICA Y DEPORTE ESTADO DE NAYARIT

Relación de Bienes que Componen su Patrimonio

Al 31/12/2019

Usu: supervisor
Rep: rptActivosConac2

Fecha y hora de Impresión | 24/feb./2020
05:55 p. m.

Código	Descripción del Bien	Valor en Libros
5110700051-13	LOCKER	\$200.00
5110700051-14	LOCKER	\$200.00
5110700051-15	LOCKER	\$200.00
5110700051-16	LOCKER	\$200.00
5110700051-17	LOCKER	\$200.00
5110700051-18	LOCKER	\$200.00
5110700051-19	LOCKER	\$200.00
5110700051-20	LOCKER	\$200.00
5110700051-21	LOCKER	\$200.00
5110700051-22	LOCKER	\$200.00
5110700051-23	LOCKER	\$200.00
5110700051-24	LOCKER	\$200.00
5110700051-25	LOCKER	\$200.00
5110700051-26	LOCKER	\$200.00
5110700051-27	LOCKER	\$200.00
5110700051-28	LOCKER	\$200.00
5110700051-29	LOCKER	\$200.00
5110700051-30	LOCKER	\$200.00
5110700051-31	LOCKER	\$200.00
5110700051-32	LOCKER	\$200.00
5110700051-33	LOCKER	\$200.00
5110700051-34	LOCKER	\$200.00
5110700051-35	LOCKER	\$200.00
5110700051-36	LOCKER	\$200.00
5110700051-37	LOCKER	\$200.00
5110700051-49	LOCKER	\$1,250.00



INSTITUTO NAYARITA DE CULTURA FÍSICA Y DEPORTE ESTADO DE NAYARIT

Relación de Bienes que Componen su Patrimonio

Al 31/12/2019

Usu: supervisor
Rep: rptActivosConac2

Fecha y hora de Impresión | 24/feb./2020
05:55 p. m.

Código	Descripción del Bien	Valor en Libros
5110700051-48	LOCKER	\$4,250.00
5110700051-38	LOCKER	\$200.00
5110700051-39	LOCKER	\$200.00
5110700051-40	LOCKER	\$200.00
5110700051-45	LOCKER	\$200.00
5110700051-46	LOCKER	\$10,000.00
5110700051-47	LOCKER	\$600.00
5110700051-41	LOCKER	\$200.00
5110700051-42	LOCKER	\$200.00
5110700051-43	LOCKER	\$200.00
5110700051-44	LOCKER	\$200.00
5110700051-51	LOCKER	\$200.00
5110700051-52	LOCKER	\$200.00
5110700051-53	LOCKER	\$200.00
5110700051-54	LOCKER	\$200.00
5110700051-55	LOCKER	\$200.00
5110700051-50	LOCKER	\$200.00
5110700051-56	LOCKER	\$1,587.50
5110700051-57	LOCKER	\$4,250.00
5110700052-1	MESA	\$1,490.00
5110700055-4	MESA AUXILIAR DE METAL	\$200.00
5110700055-2	MESA AUXILIAR DE METAL	\$200.00
5110700055-3	MESA AUXILIAR DE METAL	\$200.00
5110700055-1	MESA AUXILIAR DE METAL	\$1,029.25
5110700055-5	MESA AUXILIAR DE METAL	\$770.50
5110700060-1	MESA DE CENTRO	\$500.00



INSTITUTO NAYARITA DE CULTURA FÍSICA Y DEPORTE ESTADO DE NAYARIT

Relación de Bienes que Componen su Patrimonio

Al 31/12/2019

Usu: supervisor
Rep: rptActivosConac2

Fecha y hora de Impresión | 24/feb./2020
05:55 p. m.

Código	Descripción del Bien	Valor en Libros
5110700061-1	MESA DE CENTRO DE MADERA	\$500.00
5110700061-2	MESA DE CENTRO DE MADERA	\$427.40
5110700064-2	MESA DE JUNTAS DE MADERA	\$2,356.35
5110700064-1	MESA DE JUNTAS DE MADERA	\$2,356.35
5110700066-1	MESA DE TRABAJO	\$635.50
5110700066-2	MESA DE TRABAJO	\$264.00
5110700066-3	MESA DE TRABAJO	\$200.00
5110700066-4	MESA DE TRABAJO	\$300.00
5110700066-5	MESA DE TRABAJO	\$635.50
5110700067-18	MESA DE TRABAJO DE MADERA	\$1,490.00
5110700067-17	MESA DE TRABAJO DE MADERA	\$780.00
5110700067-16	MESA DE TRABAJO DE MADERA	\$1,490.00
5110700067-12	MESA DE TRABAJO DE MADERA	\$200.00
5110700067-13	MESA DE TRABAJO DE MADERA	\$200.00
5110700067-15	MESA DE TRABAJO DE MADERA	\$1,490.00
5110700067-9	MESA DE TRABAJO DE MADERA	\$1,490.00
5110700067-10	MESA DE TRABAJO DE MADERA	\$264.00
5110700067-11	MESA DE TRABAJO DE MADERA	\$820.00
5110700067-8	MESA DE TRABAJO DE MADERA	\$1,490.00
5110700067-5	MESA DE TRABAJO DE MADERA	\$1,490.00
5110700067-4	MESA DE TRABAJO DE MADERA	\$1,490.00
5110700067-7	MESA DE TRABAJO DE MADERA	\$790.00
5110700067-6	MESA DE TRABAJO DE MADERA	\$780.00
5110700067-3	MESA DE TRABAJO DE MADERA	\$500.00
5110700067-2	MESA DE TRABAJO DE MADERA	\$1,490.00
5110700067-1	MESA DE TRABAJO DE MADERA	\$790.00



INSTITUTO NAYARITA DE CULTURA FÍSICA Y DEPORTE ESTADO DE NAYARIT

Relación de Bienes que Componen su Patrimonio

Al 31/12/2019

Usu: supervisor
Rep: rptActivosConac2

Fecha y hora de Impresión | 24/feb./2020
05:55 p. m.

Código	Descripción del Bien	Valor en Libros
5110700070-1	MESA ESQUINERA DE MADERA	\$200.00
5110700080-8	MUEBLE O TORRE PORTA CD, DVD O BLU RAY TODO MATERIAL Y CAPACIDAD	\$630.00
5110700080-10	MUEBLE O TORRE PORTA CD, DVD O BLU RAY TODO MATERIAL Y CAPACIDAD	\$1,200.00
5110700080-11	MUEBLE O TORRE PORTA CD, DVD O BLU RAY TODO MATERIAL Y CAPACIDAD	\$1,552.50
5110700080-9	MUEBLE O TORRE PORTA CD, DVD O BLU RAY TODO MATERIAL Y CAPACIDAD	\$1,200.00
5110700080-12	MUEBLE O TORRE PORTA CD, DVD O BLU RAY TODO MATERIAL Y CAPACIDAD	\$630.00
5110700080-6	MUEBLE O TORRE PORTA CD, DVD O BLU RAY TODO MATERIAL Y CAPACIDAD	\$1,200.00
5110700080-7	MUEBLE O TORRE PORTA CD, DVD O BLU RAY TODO MATERIAL Y CAPACIDAD	\$1,200.00
5110700080-4	MUEBLE O TORRE PORTA CD, DVD O BLU RAY TODO MATERIAL Y CAPACIDAD	\$1,200.00
5110700080-5	MUEBLE O TORRE PORTA CD, DVD O BLU RAY TODO MATERIAL Y CAPACIDAD	\$632.50
5110700080-2	MUEBLE O TORRE PORTA CD, DVD O BLU RAY TODO MATERIAL Y CAPACIDAD	\$1,200.00
5110700080-3	MUEBLE O TORRE PORTA CD, DVD O BLU RAY TODO MATERIAL Y CAPACIDAD	\$1,200.00
5110700080-13	MUEBLE O TORRE PORTA CD, DVD O BLU RAY TODO MATERIAL Y CAPACIDAD	\$1,200.00
5110700080-14	MUEBLE O TORRE PORTA CD, DVD O BLU RAY TODO MATERIAL Y CAPACIDAD	\$1,552.50
5110700080-15	MUEBLE O TORRE PORTA CD, DVD O BLU RAY TODO MATERIAL Y CAPACIDAD	\$1,552.50
5110700080-16	MUEBLE O TORRE PORTA CD, DVD O BLU RAY TODO MATERIAL Y CAPACIDAD	\$632.50
5110700080-17	MUEBLE O TORRE PORTA CD, DVD O BLU RAY TODO MATERIAL Y CAPACIDAD	\$632.50
5110700080-18	MUEBLE O TORRE PORTA CD, DVD O BLU RAY TODO MATERIAL Y CAPACIDAD	\$1,200.00
5110700080-19	MUEBLE O TORRE PORTA CD, DVD O BLU RAY TODO MATERIAL Y CAPACIDAD	\$632.50
5110700080-20	MUEBLE O TORRE PORTA CD, DVD O BLU RAY TODO MATERIAL Y CAPACIDAD	\$632.50
5110700080-21	MUEBLE O TORRE PORTA CD, DVD O BLU RAY TODO MATERIAL Y CAPACIDAD	\$632.50
5110700080-30	MUEBLE O TORRE PORTA CD, DVD O BLU RAY TODO MATERIAL Y CAPACIDAD	\$1,200.00
5110700080-31	MUEBLE O TORRE PORTA CD, DVD O BLU RAY TODO MATERIAL Y CAPACIDAD	\$632.50
5110700080-28	MUEBLE O TORRE PORTA CD, DVD O BLU RAY TODO MATERIAL Y CAPACIDAD	\$632.50
5110700080-29	MUEBLE O TORRE PORTA CD, DVD O BLU RAY TODO MATERIAL Y CAPACIDAD	\$632.50
5110700080-26	MUEBLE O TORRE PORTA CD, DVD O BLU RAY TODO MATERIAL Y CAPACIDAD	\$1,200.00



INSTITUTO NAYARITA DE CULTURA FÍSICA Y DEPORTE ESTADO DE NAYARIT

Relación de Bienes que Componen su Patrimonio

Al 31/12/2019

Usu: supervisor
Rep: rptActivosConac2

Fecha y hora de Impresión | 24/feb./2020
05:55 p. m.

Código	Descripción del Bien	Valor en Libros
5110700080-27	MUEBLE O TORRE PORTA CD, DVD O BLU RAY TODO MATERIAL Y CAPACIDAD	\$1,552.50
5110700080-23	MUEBLE O TORRE PORTA CD, DVD O BLU RAY TODO MATERIAL Y CAPACIDAD	\$1,200.00
5110700080-24	MUEBLE O TORRE PORTA CD, DVD O BLU RAY TODO MATERIAL Y CAPACIDAD	\$1,200.00
5110700080-25	MUEBLE O TORRE PORTA CD, DVD O BLU RAY TODO MATERIAL Y CAPACIDAD	\$1,200.00
5110700080-22	MUEBLE O TORRE PORTA CD, DVD O BLU RAY TODO MATERIAL Y CAPACIDAD	\$632.50
5110700080-36	MUEBLE O TORRE PORTA CD, DVD O BLU RAY TODO MATERIAL Y CAPACIDAD	\$1,552.50
5110700080-32	MUEBLE O TORRE PORTA CD, DVD O BLU RAY TODO MATERIAL Y CAPACIDAD	\$1,200.00
5110700080-33	MUEBLE O TORRE PORTA CD, DVD O BLU RAY TODO MATERIAL Y CAPACIDAD	\$632.50
5110700080-37	MUEBLE O TORRE PORTA CD, DVD O BLU RAY TODO MATERIAL Y CAPACIDAD	\$1,200.00
5110700080-38	MUEBLE O TORRE PORTA CD, DVD O BLU RAY TODO MATERIAL Y CAPACIDAD	\$1,200.00
5110700080-39	MUEBLE O TORRE PORTA CD, DVD O BLU RAY TODO MATERIAL Y CAPACIDAD	\$1,200.00
5110700094-68	SILLA	\$398.00
5110700094-69	SILLA	\$200.00
5110700094-70	SILLA	\$70.00
5110700094-71	SILLA	\$329.00
5110700094-72	SILLA	\$200.00
5110700094-73	SILLA	\$100.00
5110700094-75	SILLA	\$148.00
5110700094-76	SILLA	\$300.00
5110700094-42	SILLA	\$483.00
5110700094-59	SILLA	\$483.00
5110700094-60	SILLA	\$483.00
5110700094-79	SILLA	\$225.00
5110700094-83	SILLA	\$225.00
5110700094-84	SILLA	\$225.50
5110700094-77	SILLA	\$225.50



INSTITUTO NAYARITA DE CULTURA FÍSICA Y DEPORTE ESTADO DE NAYARIT

Relación de Bienes que Componen su Patrimonio Al 31/12/2019

Usu: supervisor
Rep: rptActivosConac2

Fecha y hora de Impresión | 24/feb./2020
05:55 p. m.

Código	Descripción del Bien	Valor en Libros
5110700094-78	SILLA	\$225.00
5110700094-80	SILLA	\$225.00
5110700094-81	SILLA	\$225.00
5110700094-82	SILLA	\$225.00
5110700094-91	SILLA	\$225.00
5110700094-92	SILLA	\$225.00
5110700094-93	SILLA	\$225.00
5110700094-89	SILLA	\$225.00
5110700094-86	SILLA	\$225.00
5110700094-87	SILLA	\$225.00
5110700094-88	SILLA	\$225.00
5110700094-85	SILLA	\$225.00
5110700094-98	SILLA	\$225.00
5110700094-97	SILLA	\$225.00
5110700094-66	SILLA	\$350.00
5110700094-96	SILLA	\$225.00
5110700094-90	SILLA	\$225.00
5110700094-94	SILLA	\$225.00
5110700094-95	SILLA	\$225.00
5110700094-44	SILLA	\$200.00
5110700094-45	SILLA	\$100.00
5110700094-46	SILLA	\$100.00
5110700094-47	SILLA	\$300.00
5110700094-48	SILLA	\$300.00
5110700094-49	SILLA	\$329.00
5110700094-50	SILLA	\$300.00



INSTITUTO NAYARITA DE CULTURA FÍSICA Y DEPORTE ESTADO DE NAYARIT

Relación de Bienes que Componen su Patrimonio

Al 31/12/2019

Usu: supervisor
Rep: rptActivosConac2

Fecha y hora de Impresión | 24/feb./2020
05:55 p. m.

Código	Descripción del Bien	Valor en Libros
5110700094-51	SILLA	\$300.00
5110700094-52	SILLA	\$300.00
5110700094-53	SILLA	\$100.00
5110700094-54	SILLA	\$300.00
5110700094-55	SILLA	\$100.00
5110700094-56	SILLA	\$100.00
5110700094-57	SILLA	\$483.00
5110700094-64	SILLA	\$150.00
5110700094-40	SILLA	\$398.00
5110700094-41	SILLA	\$483.00
5110700094-37	SILLA	\$200.00
5110700094-38	SILLA	\$200.00
5110700094-29	SILLA	\$100.00
5110700094-30	SILLA	\$100.00
5110700094-31	SILLA	\$350.00
5110700094-32	SILLA	\$350.00
5110700094-9	SILLA	\$100.00
5110700094-10	SILLA	\$483.00
5110700094-1	SILLA	\$142.00
5110700094-2	SILLA	\$350.00
5110700094-3	SILLA	\$350.00
5110700094-4	SILLA	\$483.00
5110700094-5	SILLA	\$150.00
5110700094-6	SILLA	\$100.00
5110700094-7	SILLA	\$100.00
5110700094-11	SILLA	\$483.00



INSTITUTO NAYARITA DE CULTURA FÍSICA Y DEPORTE ESTADO DE NAYARIT

Relación de Bienes que Componen su Patrimonio

Al 31/12/2019

Usu: supervisor
Rep: rptActivosConac2

Fecha y hora de Impresión | 24/feb./2020
05:55 p. m.

Código	Descripción del Bien	Valor en Libros
5110700094-8	SILLA	\$3,949.00
5110700094-12	SILLA	\$400.00
5110700094-13	SILLA	\$398.00
5110700094-14	SILLA	\$329.00
5110700094-15	SILLA	\$329.00
5110700094-17	SILLA	\$195.70
5110700094-18	SILLA	\$195.70
5110700094-28	SILLA	\$200.00
5110700094-25	SILLA	\$100.00
5110700094-26	SILLA	\$100.00
5110700094-27	SILLA	\$350.00
5110700094-21	SILLA	\$398.00
5110700094-22	SILLA	\$398.00
5110700094-24	SILLA	\$398.00
5110700097-8	SILLA GIRATORIA	\$800.00
5110700097-11	SILLA GIRATORIA	\$517.50
5110700097-5	SILLA GIRATORIA	\$517.00
5110700097-6	SILLA GIRATORIA	\$517.50
5110700097-7	SILLA GIRATORIA	\$517.50
5110700097-4	SILLA GIRATORIA	\$517.50
5110700097-1	SILLA GIRATORIA	\$517.50
5110700097-2	SILLA GIRATORIA	\$517.50
5110700097-3	SILLA GIRATORIA	\$100.00
5110700097-14	SILLA GIRATORIA	\$517.50
5110700097-15	SILLA GIRATORIA	\$517.00
5110700097-16	SILLA GIRATORIA	\$517.00



INSTITUTO NAYARITA DE CULTURA FÍSICA Y DEPORTE ESTADO DE NAYARIT

Relación de Bienes que Componen su Patrimonio

Al 31/12/2019

Usu: supervisor
Rep: rptActivosConac2

Fecha y hora de Impresión | 24/feb./2020
05:55 p. m.

Código	Descripción del Bien	Valor en Libros
5110700097-18	SILLA GIRATORIA	\$517.00
5110700097-19	SILLA GIRATORIA	\$500.00
5110700097-20	SILLA GIRATORIA	\$1,250.00
5110700097-21	SILLA GIRATORIA	\$517.50
5110700097-25	SILLA GIRATORIA	\$517.50
5110700101-29	SILLON	\$1,000.50
5110700101-31	SILLON	\$1,011.00
5110700101-30	SILLON	\$1,011.00
5110700101-25	SILLON	\$1,000.50
5110700101-26	SILLON	\$1,000.50
5110700101-28	SILLON	\$700.00
5110700101-24	SILLON	\$490.00
5110700101-20	SILLON	\$850.00
5110700101-22	SILLON	\$1,000.50
5110700101-23	SILLON	\$1,280.00
5110700101-18	SILLON	\$1,000.50
5110700101-19	SILLON	\$1,000.50
5110700101-1	SILLON	\$1,011.00
5110700101-2	SILLON	\$1,000.50
5110700101-3	SILLON	\$1,000.50
5110700101-4	SILLON	\$1,000.50
5110700101-5	SILLON	\$1,000.50
5110700101-6	SILLON	\$1,000.50
5110700101-7	SILLON	\$1,000.50
5110700101-8	SILLON	\$1,000.50
5110700101-9	SILLON	\$1,000.50



INSTITUTO NAYARITA DE CULTURA FÍSICA Y DEPORTE ESTADO DE NAYARIT

Relación de Bienes que Componen su Patrimonio

Al 31/12/2019

Usu: supervisor
Rep: rptActivosConac2

Fecha y hora de Impresión | 24/feb./2020
05:55 p. m.

Código	Descripción del Bien	Valor en Libros
5110700101-10	SILLON	\$850.00
5110700101-11	SILLON	\$1,000.50
5110700101-12	SILLON	\$1,000.50
5110700101-14	SILLON	\$637.20
5110700101-13	SILLON	\$850.00
5110700101-17	SILLON	\$637.20
5120100021-2	ASPIRADORA	\$480.00
5120100004-4	BANCA	\$200.00
5120100004-5	BANCA	\$200.00
5120100004-8	BANCA	\$300.00
5120100004-9	BANCA	\$200.00
5120100004-10	BANCA	\$300.00
5120100005-10	BANCO	\$1,100.00
5120100005-11	BANCO	\$373.75
5120100005-12	BANCO	\$387.00
5120100005-13	BANCO	\$267.00
5120100005-1	BANCO	\$1,100.00
5120100005-2	BANCO	\$1,100.00
5120100005-3	BANCO	\$1,100.00
5120100005-4	BANCO	\$1,100.00
5120100005-5	BANCO	\$1,100.00
5120100005-6	BANCO	\$1,100.00
5120100005-7	BANCO	\$1,100.00
5120100005-8	BANCO	\$1,100.00
5120100005-9	BANCO	\$1,100.00
5120100017-1	BRINCOLIN	\$1,483.00



INSTITUTO NAYARITA DE CULTURA FÍSICA Y DEPORTE ESTADO DE NAYARIT

Relación de Bienes que Componen su Patrimonio Al 31/12/2019

Usu: supervisor
Rep: rptActivosConac2

Fecha y hora de Impresión | 24/feb./2020
05:55 p. m.

Código	Descripción del Bien	Valor en Libros
5120100011-1	BURO	\$300.00
5120100019-1	CAJA DE PIQUE	\$28,197.00
5120100002-1	CAJA REVELADO	\$920.00
5120100012-1	ESPEJO	\$355.50
5120100012-2	ESPEJO	\$686.96
5120100013-1	LITERA	\$686.96
5120100013-2	LITERA	\$686.96
5120100013-3	LITERA	\$686.96
5120100013-4	LITERA	\$686.96
5120100009-9	MESAS	\$889.00
5120100009-10	MESAS	\$889.00
5120100009-7	MESAS	\$1,029.25
5120100009-8	MESAS	\$1,029.25
5120100009-38	MESAS	\$1,909.00
5120100009-39	MESAS	\$1,909.00
5120100009-40	MESAS	\$770.50
5120100009-41	MESAS	\$770.50
5120100009-42	MESAS	\$770.50
5120100009-43	MESAS	\$770.50
5120100009-44	MESAS	\$586.50
5120100009-45	MESAS	\$586.50
5120100009-33	MESAS	\$200.00
5120100009-34	MESAS	\$550.00
5120100009-35	MESAS	\$1,621.50
5120100009-36	MESAS	\$889.00
5120100009-37	MESAS	\$889.00



INSTITUTO NAYARITA DE CULTURA FÍSICA Y DEPORTE ESTADO DE NAYARIT

Relación de Bienes que Componen su Patrimonio Al 31/12/2019

Usu: supervisor
Rep: rptActivosConac2

Fecha y hora de Impresión | 24/feb./2020
05:55 p. m.

Código	Descripción del Bien	Valor en Libros
5120100009-28	MESAS	\$792.83
5120100009-29	MESAS	\$792.83
5120100009-30	MESAS	\$792.83
5120100009-31	MESAS	\$792.83
5120100009-32	MESAS	\$792.83
5120100009-24	MESAS	\$2,500.00
5120100009-1	MESAS	\$600.00
5120100009-2	MESAS	\$635.50
5120100009-11	MESAS	\$820.00
5120100009-12	MESAS	\$724.50
5120100009-13	MESAS	\$600.00
5120100009-14	MESAS	\$2,185.00
5120100009-15	MESAS	\$700.00
5120100009-16	MESAS	\$1,621.50
5120100009-17	MESAS	\$1,621.50
5120100009-18	MESAS	\$9,660.00
5120100009-19	MESAS	\$9,660.00
5120100009-20	MESAS	\$9,660.00
5120100009-21	MESAS	\$3,800.00
5120100009-22	MESAS	\$1,000.00
5120100009-23	MESAS	\$1,000.00
5120100009-26	MESAS	\$264.00
5120100009-27	MESAS	\$1,029.25
5110700080-1	MUEBLE O TORRE PORTA CD, DVD O BLU RAY TODO MATERIAL Y CAPACIDAD	\$3,335.00
5120100016-1	PODIUM	\$1,500.00
5120100008-3	SALA	\$1,200.00



INSTITUTO NAYARITA DE CULTURA FÍSICA Y DEPORTE ESTADO DE NAYARIT

Relación de Bienes que Componen su Patrimonio

Al 31/12/2019

Usu: supervisor
Rep: rptActivosConac2

Fecha y hora de Impresión | 24/feb./2020
05:55 p. m.

Código	Descripción del Bien	Valor en Libros
5120100008-1	SALA	\$3,777.75
5120100008-2	SALA	\$1,200.00
5120100003-3	SHESLONGE	\$2,047.00
5120100003-4	SHESLONGE	\$1,437.50
5120100003-5	SHESLONGE	\$2,435.70
5120100003-6	SHESLONGE	\$1,437.50
5120100003-7	SHESLONGE	\$2,047.00
5120100003-8	SHESLONGE	\$2,047.00
5120100003-1	SHESLONGE	\$2,435.70
5120100003-2	SHESLONGE	\$2,435.70
5120100006-6	SILLAS	\$100.00
5120100006-7	SILLAS	\$75.00
5120100006-8	SILLAS	\$75.00
5120100006-28	SILLAS	\$1,500.00
5120100006-62	SILLAS	\$75.00
5120100006-2	SILLAS	\$75.00
5120100006-1	SILLAS	\$662.50
5120100006-3	SILLAS	\$75.00
5120100006-4	SILLAS	\$75.00
5120100006-5	SILLAS	\$75.00
5120100006-10	SILLAS	\$1,897.50
5120100006-11	SILLAS	\$1,897.50
5120100006-12	SILLAS	\$1,897.50
5120100006-13	SILLAS	\$1,897.50
5120100006-14	SILLAS	\$1,897.50
5120100006-15	SILLAS	\$1,897.50



INSTITUTO NAYARITA DE CULTURA FÍSICA Y DEPORTE ESTADO DE NAYARIT

Relación de Bienes que Componen su Patrimonio

Al 31/12/2019

Usu: supervisor
Rep: rptActivosConac2

Fecha y hora de Impresión | 24/feb./2020
05:55 p. m.

Código	Descripción del Bien	Valor en Libros
5120100006-16	SILLAS	\$1,897.50
5120100006-18	SILLAS	\$75.00
5120100006-19	SILLAS	\$75.00
5120100006-20	SILLAS	\$75.00
5120100006-21	SILLAS	\$75.00
5120100006-22	SILLAS	\$75.00
5120100006-23	SILLAS	\$75.00
5120100006-24	SILLAS	\$75.00
5120100006-25	SILLAS	\$75.00
5120100006-26	SILLAS	\$75.00
5120100006-27	SILLAS	\$75.00
5120100006-29	SILLAS	\$1,895.69
5120100006-30	SILLAS	\$184.33
5120100006-31	SILLAS	\$184.33
5120100006-32	SILLAS	\$184.33
5120100006-33	SILLAS	\$184.33
5120100006-34	SILLAS	\$184.33
5120100006-35	SILLAS	\$184.33
5120100006-36	SILLAS	\$184.33
5120100006-37	SILLAS	\$184.33
5120100006-38	SILLAS	\$184.33
5120100006-39	SILLAS	\$184.33
5120100006-40	SILLAS	\$184.33
5120100006-41	SILLAS	\$184.33
5120100006-42	SILLAS	\$184.33
5120100006-43	SILLAS	\$184.33



INSTITUTO NAYARITA DE CULTURA FÍSICA Y DEPORTE ESTADO DE NAYARIT

Relación de Bienes que Componen su Patrimonio

Al 31/12/2019

Usu: supervisor
Rep: rptActivosConac2

Fecha y hora de Impresión | 24/feb./2020
05:55 p. m.

Código	Descripción del Bien	Valor en Libros
5120100006-44	SILLAS	\$184.33
5120100006-45	SILLAS	\$184.33
5120100006-46	SILLAS	\$184.33
5120100006-47	SILLAS	\$184.33
5120100006-48	SILLAS	\$184.33
5120100006-49	SILLAS	\$184.33
5120100006-50	SILLAS	\$184.33
5120100006-51	SILLAS	\$184.33
5120100006-52	SILLAS	\$184.33
5120100006-53	SILLAS	\$184.33
5120100006-54	SILLAS	\$184.33
5120100006-55	SILLAS	\$184.33
5120100006-56	SILLAS	\$184.33
5120100006-57	SILLAS	\$184.33
5120100006-58	SILLAS	\$184.33
5120100006-59	SILLAS	\$184.33
5120100006-60	SILLAS	\$184.33
5120100006-61	SILLAS	\$184.33
5120100010-2	TARJETERO	\$450.00
5120100018-1	TRAMPOLIN	\$1,371.12
5120100018-2	TRAMPOLIN	\$1,371.12
5120100018-3	TRAMPOLIN	\$1,371.12
5120100014-1	TRIPIE	\$1,426.58
5120100020-1	VENTILADOR	\$500.00
5120100007-3	VITRINA	\$1,640.00
5120100007-2	VITRINA	\$1,020.00



INSTITUTO NAYARITA DE CULTURA FÍSICA Y DEPORTE ESTADO DE NAYARIT

Relación de Bienes que Componen su Patrimonio

Al 31/12/2019

Usu: supervisor
Rep: rptActivosConac2

Fecha y hora de Impresión | 24/feb./2020
05:55 p. m.

Código	Descripción del Bien	Valor en Libros
5120100007-1	VITRINA	\$1,020.00
5150300018-1	EQUIPO ASISTENTE PERSONAL DIGITAL (MICROCOMPUTADORA DE BOLSILLO O AGENDA PERSONAL)	\$5,400.00
5150300018-2	EQUIPO ASISTENTE PERSONAL DIGITAL (MICROCOMPUTADORA DE BOLSILLO O AGENDA PERSONAL)	\$5,400.00
5150300018-3	EQUIPO ASISTENTE PERSONAL DIGITAL (MICROCOMPUTADORA DE BOLSILLO O AGENDA PERSONAL)	\$5,400.00
5150300018-4	EQUIPO ASISTENTE PERSONAL DIGITAL (MICROCOMPUTADORA DE BOLSILLO O AGENDA PERSONAL)	\$14,000.00
5150300018-5	EQUIPO ASISTENTE PERSONAL DIGITAL (MICROCOMPUTADORA DE BOLSILLO O AGENDA PERSONAL)	\$14,000.00
5150300018-6	EQUIPO ASISTENTE PERSONAL DIGITAL (MICROCOMPUTADORA DE BOLSILLO O AGENDA PERSONAL)	\$8,533.62
5150300018-7	EQUIPO ASISTENTE PERSONAL DIGITAL (MICROCOMPUTADORA DE BOLSILLO O AGENDA PERSONAL)	\$8,533.62
5150300018-8	EQUIPO ASISTENTE PERSONAL DIGITAL (MICROCOMPUTADORA DE BOLSILLO O AGENDA PERSONAL)	\$9,697.50
5150300018-9	EQUIPO ASISTENTE PERSONAL DIGITAL (MICROCOMPUTADORA DE BOLSILLO O AGENDA PERSONAL)	\$9,697.50
5150300018-10	EQUIPO ASISTENTE PERSONAL DIGITAL (MICROCOMPUTADORA DE BOLSILLO O AGENDA PERSONAL)	\$13,792.24
5150300023-20	EQUIPO MULTIMEDIA (CD-ROM, TARJETA DE SONIDO Y BOCINAS)	\$11,206.03
5150300023-21	EQUIPO MULTIMEDIA (CD-ROM, TARJETA DE SONIDO Y BOCINAS)	\$11,206.03
5150300023-22	EQUIPO MULTIMEDIA (CD-ROM, TARJETA DE SONIDO Y BOCINAS)	\$13,792.24
5150300023-23	EQUIPO MULTIMEDIA (CD-ROM, TARJETA DE SONIDO Y BOCINAS)	\$11,206.03
5150300023-27	EQUIPO MULTIMEDIA (CD-ROM, TARJETA DE SONIDO Y BOCINAS)	\$11,206.03
5150300023-33	EQUIPO MULTIMEDIA (CD-ROM, TARJETA DE SONIDO Y BOCINAS)	\$9,500.00
5150300023-34	EQUIPO MULTIMEDIA (CD-ROM, TARJETA DE SONIDO Y BOCINAS)	\$7,565.00
5150300023-41	EQUIPO MULTIMEDIA (CD-ROM, TARJETA DE SONIDO Y BOCINAS)	\$11,206.03
5150300023-45	EQUIPO MULTIMEDIA (CD-ROM, TARJETA DE SONIDO Y BOCINAS)	\$500.00
5150300023-46	EQUIPO MULTIMEDIA (CD-ROM, TARJETA DE SONIDO Y BOCINAS)	\$9,372.80
5150300023-47	EQUIPO MULTIMEDIA (CD-ROM, TARJETA DE SONIDO Y BOCINAS)	\$11,249.10
5150300023-50	EQUIPO MULTIMEDIA (CD-ROM, TARJETA DE SONIDO Y BOCINAS)	\$11,206.03
5150300023-5	EQUIPO MULTIMEDIA (CD-ROM, TARJETA DE SONIDO Y BOCINAS)	\$4,685.19
5150300023-11	EQUIPO MULTIMEDIA (CD-ROM, TARJETA DE SONIDO Y BOCINAS)	\$6,350.00
5150300023-12	EQUIPO MULTIMEDIA (CD-ROM, TARJETA DE SONIDO Y BOCINAS)	\$2,100.00



INSTITUTO NAYARITA DE CULTURA FÍSICA Y DEPORTE ESTADO DE NAYARIT

Relación de Bienes que Componen su Patrimonio

Al 31/12/2019

Usu: supervisor

Rep: rptActivosConac2

Fecha y hora de Impresión | 24/feb./2020
05:55 p. m.

Código	Descripción del Bien	Valor en Libros
5150300023-13	EQUIPO MULTIMEDIA (CD-ROM, TARJETA DE SONIDO Y BOCINAS)	\$8,995.00
5150300023-49	EQUIPO MULTIMEDIA (CD-ROM, TARJETA DE SONIDO Y BOCINAS)	\$11,206.03
5150300031-1	IMPRESORA DE MATRIZ DE IMPACTO	\$2,500.00
5150300031-2	IMPRESORA DE MATRIZ DE IMPACTO	\$6,381.35
5150300035-1	IMPRESORA INYECCION DE TINTA PARA MICROCOMPUTADORA	\$1,857.25
5150300036-16	IMPRESORA LASSER	\$1,292.24
5150300036-13	IMPRESORA LASSER	\$5,290.00
5150300036-3	IMPRESORA LASSER	\$3,450.00
5150300036-19	IMPRESORA LASSER	\$4,500.00
5150300036-11	IMPRESORA LASSER	\$6,381.35
5150300036-5	IMPRESORA LASSER	\$4,887.50
5150300036-6	IMPRESORA LASSER	\$4,887.50
5150300036-7	IMPRESORA LASSER	\$1,292.24
5150300036-21	IMPRESORA LASSER	\$4,887.50
5150300060-18	NO-BREAK	\$1,300.00
5150300060-5	NO-BREAK	\$2,000.00
5150300060-6	NO-BREAK	\$1,300.00
5150300060-7	NO-BREAK	\$1,550.86
5150300060-8	NO-BREAK	\$1,550.86
5150300060-9	NO-BREAK	\$1,550.86
5150300060-10	NO-BREAK	\$1,550.86
5150300060-11	NO-BREAK	\$1,550.86
5150300060-12	NO-BREAK	\$2,000.00
5150300060-13	NO-BREAK	\$1,550.86
5150300060-16	NO-BREAK	\$1,300.00
5150300060-1	NO-BREAK	\$1,300.00



INSTITUTO NAYARITA DE CULTURA FÍSICA Y DEPORTE ESTADO DE NAYARIT

Relación de Bienes que Componen su Patrimonio

Al 31/12/2019

Usu: supervisor
Rep: rptActivosConac2

Fecha y hora de Impresión | 24/feb./2020
05:55 p. m.

Código	Descripción del Bien	Valor en Libros
5150300060-19	NO-BREAK	\$2,531.25
5150300060-20	NO-BREAK	\$2,531.25
5150300060-21	NO-BREAK	\$2,531.25
5150300060-22	NO-BREAK	\$2,531.25
5150300060-23	NO-BREAK	\$2,531.25
5150300060-24	NO-BREAK	\$2,531.25
5150300060-25	NO-BREAK	\$2,531.25
5150300060-26	NO-BREAK	\$2,531.25
5150300065-1	RACK	\$5,659.00
5150300101-23	REGULADOR	\$269.00
5150300101-20	REGULADOR	\$280.00
5150300101-21	REGULADOR	\$350.00
5150300101-18	REGULADOR	\$300.00
5150300101-19	REGULADOR	\$269.00
5150300101-33	REGULADOR	\$269.10
5150300101-34	REGULADOR	\$350.00
5150300101-26	REGULADOR	\$350.00
5150300101-28	REGULADOR	\$280.00
5150300101-30	REGULADOR	\$269.10
5150300101-31	REGULADOR	\$280.00
5150300101-32	REGULADOR	\$380.00
5150300101-5	REGULADOR	\$300.00
5150300101-6	REGULADOR	\$269.10
5150300101-8	REGULADOR	\$350.00
5150300101-9	REGULADOR	\$350.75
5150300101-10	REGULADOR	\$230.00



INSTITUTO NAYARITA DE CULTURA FÍSICA Y DEPORTE ESTADO DE NAYARIT

Relación de Bienes que Componen su Patrimonio

Al 31/12/2019

Usu: supervisor
Rep: rptActivosConac2

Fecha y hora de Impresión | 24/feb./2020
05:55 p. m.

Código	Descripción del Bien	Valor en Libros
5150300101-12	REGULADOR	\$230.00
5150300101-13	REGULADOR	\$350.00
5150300101-14	REGULADOR	\$280.00
5150300101-16	REGULADOR	\$350.00
5150300101-1	REGULADOR	\$350.00
5150300101-2	REGULADOR	\$269.10
5150300101-4	REGULADOR	\$350.00
5150300101-35	REGULADOR	\$350.00
5150300101-36	REGULADOR	\$350.00
5150300099-3	RELOJ CHECADOR	\$4,519.99
5150300099-5	RELOJ CHECADOR	\$1,800.00
5150300066-1	RUTEADOR	\$2,875.00
5150300067-2	SCANNER	\$1,480.00
5150300067-4	SCANNER	\$1,300.00
5150300067-5	SCANNER	\$1,982.76
5150300067-1	SCANNER	\$1,480.00
5150300074-1	SWITCH PARA REDES (EQUIPO DE CONECTIVIDAD)	\$2,990.00
5150300074-3	SWITCH PARA REDES (EQUIPO DE CONECTIVIDAD)	\$1,900.00
5150300074-4	SWITCH PARA REDES (EQUIPO DE CONECTIVIDAD)	\$1,250.00
5150300074-5	SWITCH PARA REDES (EQUIPO DE CONECTIVIDAD)	\$2,990.00
5150300074-6	SWITCH PARA REDES (EQUIPO DE CONECTIVIDAD)	\$1,000.00
5150300074-7	SWITCH PARA REDES (EQUIPO DE CONECTIVIDAD)	\$2,990.00
5150300077-1	TARJETA ETHERNET ETHERLINK	\$885.00
5190500026-1	ACCESORIOS DE BADMINTON	\$400.00
5190500026-2	ACCESORIOS DE BADMINTON	\$400.00
5190500026-3	ACCESORIOS DE BADMINTON	\$400.00



INSTITUTO NAYARITA DE CULTURA FÍSICA Y DEPORTE ESTADO DE NAYARIT

Relación de Bienes que Componen su Patrimonio

Al 31/12/2019

Usu: supervisor
Rep: rptActivosConac2

Fecha y hora de Impresión | 24/feb./2020
05:55 p. m.

Código	Descripción del Bien	Valor en Libros
5190500026-4	ACCESORIOS DE BADMINTON	\$400.00
5190500026-5	ACCESORIOS DE BADMINTON	\$300.00
5190500026-6	ACCESORIOS DE BADMINTON	\$300.00
5190500026-7	ACCESORIOS DE BADMINTON	\$300.00
5190500026-8	ACCESORIOS DE BADMINTON	\$300.00
5190500026-9	ACCESORIOS DE BADMINTON	\$400.00
5190500026-10	ACCESORIOS DE BADMINTON	\$400.00
5190500026-11	ACCESORIOS DE BADMINTON	\$400.00
5190500026-12	ACCESORIOS DE BADMINTON	\$400.00
5190500026-13	ACCESORIOS DE BADMINTON	\$400.00
5190500026-14	ACCESORIOS DE BADMINTON	\$400.00
5190500026-15	ACCESORIOS DE BADMINTON	\$400.00
5190500026-16	ACCESORIOS DE BADMINTON	\$400.00
5190500026-17	ACCESORIOS DE BADMINTON	\$400.00
5190500026-18	ACCESORIOS DE BADMINTON	\$400.00
5190500026-19	ACCESORIOS DE BADMINTON	\$400.00
5190500026-20	ACCESORIOS DE BADMINTON	\$400.00
5190500026-21	ACCESORIOS DE BADMINTON	\$400.00
5190500026-22	ACCESORIOS DE BADMINTON	\$400.00
5190500026-23	ACCESORIOS DE BADMINTON	\$400.00
5190500033-1	ACCESORIOS DE TIRO	\$2,817.50
5190500033-2	ACCESORIOS DE TIRO	\$1,500.00
5190500033-3	ACCESORIOS DE TIRO	\$1,500.00
5190500033-4	ACCESORIOS DE TIRO	\$2,817.50
5190500033-5	ACCESORIOS DE TIRO	\$1,500.00
5190500033-6	ACCESORIOS DE TIRO	\$1,500.00



INSTITUTO NAYARITA DE CULTURA FÍSICA Y DEPORTE ESTADO DE NAYARIT

Relación de Bienes que Componen su Patrimonio

Al 31/12/2019

Usu: supervisor
Rep: rptActivosConac2

Fecha y hora de Impresión | 24/feb./2020
05:55 p. m.

Código	Descripción del Bien	Valor en Libros
5190500033-7	ACCESORIOS DE TIRO	\$1,500.00
5190500033-8	ACCESORIOS DE TIRO	\$1,500.00
5190500033-9	ACCESORIOS DE TIRO	\$1,500.00
5190500033-10	ACCESORIOS DE TIRO	\$1,500.00
5190500033-11	ACCESORIOS DE TIRO	\$1,500.00
5190500033-12	ACCESORIOS DE TIRO	\$2,817.50
5190500033-13	ACCESORIOS DE TIRO	\$2,817.50
5190500033-14	ACCESORIOS DE TIRO	\$1,500.00
5190500033-15	ACCESORIOS DE TIRO	\$1,500.00
5190500033-16	ACCESORIOS DE TIRO	\$2,817.50
5190500033-17	ACCESORIOS DE TIRO	\$1,500.00
5190500033-18	ACCESORIOS DE TIRO	\$1,500.00
5190500033-19	ACCESORIOS DE TIRO	\$2,817.50
5190500033-20	ACCESORIOS DE TIRO	\$1,500.00
5190500033-21	ACCESORIOS DE TIRO	\$1,500.00
5190500033-22	ACCESORIOS DE TIRO	\$2,817.50
5190500033-23	ACCESORIOS DE TIRO	\$1,500.00
5190500033-24	ACCESORIOS DE TIRO	\$1,500.00
5190500029-1	ACCESORIOS PARA LEVANTAMIENTO DE PESAS	\$5,750.00
5190500029-2	ACCESORIOS PARA LEVANTAMIENTO DE PESAS	\$5,750.00
5190500029-3	ACCESORIOS PARA LEVANTAMIENTO DE PESAS	\$5,750.00
5190500029-4	ACCESORIOS PARA LEVANTAMIENTO DE PESAS	\$5,750.00
5190500029-5	ACCESORIOS PARA LEVANTAMIENTO DE PESAS	\$5,000.00
5190500029-6	ACCESORIOS PARA LEVANTAMIENTO DE PESAS	\$5,000.00
5190500029-7	ACCESORIOS PARA LEVANTAMIENTO DE PESAS	\$5,000.00
5190500029-8	ACCESORIOS PARA LEVANTAMIENTO DE PESAS	\$5,000.00



INSTITUTO NAYARITA DE CULTURA FÍSICA Y DEPORTE ESTADO DE NAYARIT

Relación de Bienes que Componen su Patrimonio

Al 31/12/2019

Usu: supervisor
Rep: rptActivosConac2

Fecha y hora de Impresión | 24/feb./2020
05:55 p. m.

Código	Descripción del Bien	Valor en Libros
5190500029-9	ACCESORIOS PARA LEVANTAMIENTO DE PESAS	\$5,000.00
5190500029-10	ACCESORIOS PARA LEVANTAMIENTO DE PESAS	\$5,000.00
5190500029-11	ACCESORIOS PARA LEVANTAMIENTO DE PESAS	\$5,800.00
5190500029-12	ACCESORIOS PARA LEVANTAMIENTO DE PESAS	\$5,800.00
5190500029-13	ACCESORIOS PARA LEVANTAMIENTO DE PESAS	\$5,800.00
5190500029-14	ACCESORIOS PARA LEVANTAMIENTO DE PESAS	\$5,800.00
5190500029-15	ACCESORIOS PARA LEVANTAMIENTO DE PESAS	\$5,800.00
5190500029-16	ACCESORIOS PARA LEVANTAMIENTO DE PESAS	\$5,800.00
5190500029-17	ACCESORIOS PARA LEVANTAMIENTO DE PESAS	\$5,000.00
5190500029-18	ACCESORIOS PARA LEVANTAMIENTO DE PESAS	\$5,000.00
5190500029-19	ACCESORIOS PARA LEVANTAMIENTO DE PESAS	\$5,000.00
5190500029-20	ACCESORIOS PARA LEVANTAMIENTO DE PESAS	\$5,750.00
5190500029-21	ACCESORIOS PARA LEVANTAMIENTO DE PESAS	\$5,750.00
5190500029-22	ACCESORIOS PARA LEVANTAMIENTO DE PESAS	\$5,750.00
5190500029-23	ACCESORIOS PARA LEVANTAMIENTO DE PESAS	\$5,750.00
5190500030-1	ACESSORIOS DE VOLEIBOL	\$800.00
5190500030-2	ACESSORIOS DE VOLEIBOL	\$800.00
5190500020-2	ALFOMBRA	\$5,500.00
5190500020-3	ALFOMBRA	\$4,500.00
5190500020-4	ALFOMBRA	\$4,500.00
5190500020-5	ALFOMBRA	\$4,500.00
5190500028-1	ARCO	\$7,467.38
5190500028-2	ARCO	\$7,467.38
5190500028-3	ARCO	\$7,467.38
5190500028-4	ARCO	\$7,467.38
5190500028-5	ARCO	\$8,655.69



INSTITUTO NAYARITA DE CULTURA FÍSICA Y DEPORTE ESTADO DE NAYARIT

Relación de Bienes que Componen su Patrimonio

Al 31/12/2019

Usu: supervisor
Rep: rptActivosConac2

Fecha y hora de Impresión | 24/feb./2020
05:55 p. m.

Código	Descripción del Bien	Valor en Libros
5190500028-6	ARCO	\$6,733.23
5190500011-3	BARRA	\$1,441.49
5190500011-4	BARRA	\$1,441.49
5190500011-5	BARRA	\$1,441.49
5190500011-6	BARRA	\$1,441.49
5190500011-7	BARRA	\$1,235.00
5190500011-8	BARRA	\$1,235.00
5190500011-1	BARRA	\$4,378.00
5190500011-2	BARRA	\$5,266.68
5190500010-6	BICICLETA	\$1,000.00
5190500010-7	BICICLETA	\$1,000.00
5190500010-8	BICICLETA	\$1,000.00
5190500010-9	BICICLETA	\$40,250.00
5190500010-3	BICICLETA	\$10,925.00
5190500010-4	BICICLETA	\$10,925.00
5190500010-5	BICICLETA	\$10,925.00
5190500022-1	CANOA	\$16,675.00
5190500022-2	CANOA	\$16,675.00
5190500023-13	COLCHONETA	\$5,700.00
5190500023-14	COLCHONETA	\$5,700.00
5190500023-15	COLCHONETA	\$3,900.00
5190500023-1	COLCHONETA	\$700.00
5190500023-2	COLCHONETA	\$700.00
5190500023-3	COLCHONETA	\$700.00
5190500023-4	COLCHONETA	\$700.00
5190500023-5	COLCHONETA	\$700.00



INSTITUTO NAYARITA DE CULTURA FÍSICA Y DEPORTE ESTADO DE NAYARIT

Relación de Bienes que Componen su Patrimonio

Al 31/12/2019

Usu: supervisor
Rep: rptActivosConac2

Fecha y hora de Impresión | 24/feb./2020
05:55 p. m.

Código	Descripción del Bien	Valor en Libros
5190500023-6	COLCHONETA	\$700.00
5190500023-7	COLCHONETA	\$700.00
5190500023-8	COLCHONETA	\$700.00
5190500023-9	COLCHONETA	\$700.00
5190500023-10	COLCHONETA	\$700.00
5190500023-11	COLCHONETA	\$700.00
5190500023-12	COLCHONETA	\$700.00
5190500023-16	COLCHONETA	\$1,117.80
5190500023-17	COLCHONETA	\$1,117.80
5190500023-18	COLCHONETA	\$1,117.80
5190500023-19	COLCHONETA	\$1,117.80
5190500023-20	COLCHONETA	\$1,117.80
5190500023-21	COLCHONETA	\$1,117.80
5190500023-22	COLCHONETA	\$1,117.80
5190500023-23	COLCHONETA	\$1,117.80
5190500023-24	COLCHONETA	\$1,117.80
5190500023-25	COLCHONETA	\$1,117.80
5190500023-26	COLCHONETA	\$1,117.80
5190500023-27	COLCHONETA	\$1,117.80
5190500023-28	COLCHONETA	\$1,117.80
5190500023-29	COLCHONETA	\$1,117.80
5190500023-30	COLCHONETA	\$1,117.80
5190500023-31	COLCHONETA	\$1,117.80
5190500023-32	COLCHONETA	\$1,117.80
5190500023-33	COLCHONETA	\$1,117.80
5190500023-34	COLCHONETA	\$1,117.80



INSTITUTO NAYARITA DE CULTURA FÍSICA Y DEPORTE ESTADO DE NAYARIT

Relación de Bienes que Componen su Patrimonio

Al 31/12/2019

Usu: supervisor
Rep: rptActivosConac2

Fecha y hora de Impresión | 24/feb./2020
05:55 p. m.

Código	Descripción del Bien	Valor en Libros
5190500023-35	COLCHONETA	\$1,117.80
5190500023-36	COLCHONETA	\$1,117.80
5190500023-37	COLCHONETA	\$1,117.80
5190500023-38	COLCHONETA	\$1,117.80
5190500023-39	COLCHONETA	\$1,117.80
5190500023-40	COLCHONETA	\$1,117.80
5190500023-41	COLCHONETA	\$1,117.80
5190500023-42	COLCHONETA	\$1,117.80
5190500023-43	COLCHONETA	\$1,117.80
5190500023-44	COLCHONETA	\$1,117.80
5190500023-45	COLCHONETA	\$1,117.80
5190500023-46	COLCHONETA	\$1,117.80
5190500023-47	COLCHONETA	\$1,117.80
5190500023-48	COLCHONETA	\$1,117.80
5190500023-49	COLCHONETA	\$1,117.80
5190500023-50	COLCHONETA	\$1,117.80
5190500023-51	COLCHONETA	\$1,117.80
5190500023-52	COLCHONETA	\$1,117.80
5190500023-53	COLCHONETA	\$1,117.80
5190500023-54	COLCHONETA	\$1,117.80
5190500023-55	COLCHONETA	\$1,117.80
5190500023-56	COLCHONETA	\$1,117.80
5190500023-57	COLCHONETA	\$1,117.80
5190500023-58	COLCHONETA	\$1,117.80
5190500023-59	COLCHONETA	\$1,117.80
5190500023-60	COLCHONETA	\$1,117.80



INSTITUTO NAYARITA DE CULTURA FÍSICA Y DEPORTE ESTADO DE NAYARIT

Relación de Bienes que Componen su Patrimonio

Al 31/12/2019

Usu: supervisor
Rep: rptActivosConac2

Fecha y hora de Impresión | 24/feb./2020
05:55 p. m.

Código	Descripción del Bien	Valor en Libros
5190500023-61	COLCHONETA	\$1,117.80
5190500023-62	COLCHONETA	\$1,117.80
5190500023-63	COLCHONETA	\$1,117.80
5190500023-64	COLCHONETA	\$1,117.80
5190500023-65	COLCHONETA	\$1,117.80
5190500023-66	COLCHONETA	\$1,117.80
5190500023-67	COLCHONETA	\$1,117.80
5190500023-68	COLCHONETA	\$1,117.80
5190500023-69	COLCHONETA	\$1,117.80
5190500023-70	COLCHONETA	\$1,117.80
5190500023-71	COLCHONETA	\$1,117.80
5190500023-72	COLCHONETA	\$1,117.80
5190500023-73	COLCHONETA	\$1,117.80
5190500023-74	COLCHONETA	\$1,117.80
5190500023-75	COLCHONETA	\$1,117.80
5190500023-76	COLCHONETA	\$1,117.80
5190500023-77	COLCHONETA	\$1,117.80
5190500023-78	COLCHONETA	\$1,117.80
5190500023-79	COLCHONETA	\$1,117.80
5190500023-80	COLCHONETA	\$1,117.80
5190500023-81	COLCHONETA	\$1,117.80
5190500023-82	COLCHONETA	\$1,117.80
5190500023-83	COLCHONETA	\$1,117.80
5190500023-84	COLCHONETA	\$1,117.80
5190500023-85	COLCHONETA	\$1,117.80
5190500023-86	COLCHONETA	\$1,117.80



INSTITUTO NAYARITA DE CULTURA FÍSICA Y DEPORTE ESTADO DE NAYARIT

Relación de Bienes que Componen su Patrimonio

Al 31/12/2019

Usu: supervisor
Rep: rptActivosConac2

Fecha y hora de Impresión | 24/feb./2020
05:55 p. m.

Código	Descripción del Bien	Valor en Libros
5190500023-87	COLCHONETA	\$1,117.80
5190500023-88	COLCHONETA	\$1,117.80
5190500023-89	COLCHONETA	\$1,117.80
5190500023-90	COLCHONETA	\$1,117.80
5190500023-91	COLCHONETA	\$1,117.80
5190500023-92	COLCHONETA	\$1,117.80
5190500023-93	COLCHONETA	\$1,117.80
5190500023-94	COLCHONETA	\$1,117.80
5190500023-95	COLCHONETA	\$1,117.80
5190500023-96	COLCHONETA	\$1,117.80
5190500023-97	COLCHONETA	\$1,117.80
5190500023-98	COLCHONETA	\$1,117.80
5190500023-99	COLCHONETA	\$1,117.80
5190500023-100	COLCHONETA	\$1,117.80
5190500023-101	COLCHONETA	\$1,117.80
5190500023-102	COLCHONETA	\$1,117.80
5190500023-103	COLCHONETA	\$1,117.80
5190500023-104	COLCHONETA	\$1,117.80
5190500023-105	COLCHONETA	\$1,117.80
5190500023-106	COLCHONETA	\$1,117.80
5190500023-107	COLCHONETA	\$1,117.80
5190500023-108	COLCHONETA	\$1,117.80
5190500023-109	COLCHONETA	\$1,117.80
5190500023-110	COLCHONETA	\$1,117.80
5190500023-111	COLCHONETA	\$1,117.80
5190500023-112	COLCHONETA	\$1,117.80



INSTITUTO NAYARITA DE CULTURA FÍSICA Y DEPORTE ESTADO DE NAYARIT

Relación de Bienes que Componen su Patrimonio

Al 31/12/2019

Usu: supervisor
Rep: rptActivosConac2

Fecha y hora de Impresión | 24/feb./2020
05:55 p. m.

Código	Descripción del Bien	Valor en Libros
5190500023-113	COLCHONETA	\$1,117.80
5190500023-114	COLCHONETA	\$1,117.80
5190500023-115	COLCHONETA	\$1,117.80
5190500023-116	COLCHONETA	\$1,117.80
5190500023-117	COLCHONETA	\$1,117.80
5190500023-118	COLCHONETA	\$1,117.80
5190500023-119	COLCHONETA	\$1,117.80
5190500023-120	COLCHONETA	\$1,117.80
5190500023-121	COLCHONETA	\$1,117.80
5190500023-122	COLCHONETA	\$1,117.80
5190500023-123	COLCHONETA	\$1,117.80
5190500023-124	COLCHONETA	\$1,117.80
5190500023-125	COLCHONETA	\$1,117.80
5190500023-126	COLCHONETA	\$1,117.80
5190500023-127	COLCHONETA	\$1,117.80
5190500023-128	COLCHONETA	\$1,117.80
5190500023-129	COLCHONETA	\$1,117.80
5190500023-130	COLCHONETA	\$1,117.80
5190500023-131	COLCHONETA	\$1,117.80
5190500023-132	COLCHONETA	\$1,117.80
5190500023-133	COLCHONETA	\$1,117.80
5190500023-134	COLCHONETA	\$1,117.80
5190500023-135	COLCHONETA	\$1,117.80
5190500023-136	COLCHONETA	\$1,117.80
5190500023-137	COLCHONETA	\$1,117.80
5190500023-138	COLCHONETA	\$1,117.80



INSTITUTO NAYARITA DE CULTURA FÍSICA Y DEPORTE ESTADO DE NAYARIT

Relación de Bienes que Componen su Patrimonio

Al 31/12/2019

Usu: supervisor
Rep: rptActivosConac2

Fecha y hora de Impresión | 24/feb./2020
05:55 p. m.

Código	Descripción del Bien	Valor en Libros
5190500023-139	COLCHONETA	\$62,000.00
5190500031-1	GRADAS	\$1,000.00
5190500031-2	GRADAS	\$1,000.00
5190500031-3	GRADAS	\$1,000.00
5190500031-4	GRADAS	\$1,000.00
5190500031-5	GRADAS	\$1,000.00
5190500031-6	GRADAS	\$1,000.00
5190500031-7	GRADAS	\$1,000.00
5190500031-8	GRADAS	\$1,000.00
5190500031-9	GRADAS	\$1,000.00
5190500031-10	GRADAS	\$1,000.00
5190500031-11	GRADAS	\$1,000.00
5190500031-12	GRADAS	\$1,000.00
5190500031-13	GRADAS	\$1,000.00
5190500031-14	GRADAS	\$1,000.00
5190500031-15	GRADAS	\$1,000.00
5190500031-16	GRADAS	\$1,000.00
5190500031-17	GRADAS	\$1,000.00
5190500031-18	GRADAS	\$1,000.00
5190500031-19	GRADAS	\$4,000.00
5190500031-20	GRADAS	\$4,000.00
5190500031-21	GRADAS	\$4,000.00
5190500021-1	KAYACS	\$16,675.00
5190500021-2	KAYACS	\$16,675.00
5190500024-1	LONA	\$5,000.00
5190500027-1	OBSTACULO FIJO	\$28,197.90



INSTITUTO NAYARITA DE CULTURA FÍSICA Y DEPORTE ESTADO DE NAYARIT

Relación de Bienes que Componen su Patrimonio

Al 31/12/2019

Usu: supervisor
Rep: rptActivosConac2

Fecha y hora de Impresión | 24/feb./2020
05:55 p. m.

Código	Descripción del Bien	Valor en Libros
5190500032-11	PINTARRON	\$500.00
5190500032-17	PINTARRON	\$400.00
5190500032-18	PINTARRON	\$500.00
5190500032-19	PINTARRON	\$300.00
5190500032-20	PINTARRON	\$274.85
5190500032-21	PINTARRON	\$500.00
5190500032-12	PINTARRON	\$500.00
5190500032-13	PINTARRON	\$247.85
5190500032-14	PINTARRON	\$500.00
5190500032-15	PINTARRON	\$500.00
5190500032-16	PINTARRON	\$500.00
5190500032-10	PINTARRON	\$500.00
5190500032-1	PINTARRON	\$500.00
5190500032-2	PINTARRON	\$500.00
5190500032-3	PINTARRON	\$500.00
5190500032-4	PINTARRON	\$500.00
5190500032-5	PINTARRON	\$500.00
5190500032-6	PINTARRON	\$500.00
5190500032-7	PINTARRON	\$500.00
5190500032-8	PINTARRON	\$500.00
5190500032-9	PINTARRON	\$500.00
5190500032-22	PINTARRON	\$274.35
5190500032-23	PINTARRON	\$274.85
5190500032-24	PINTARRON	\$500.00
5190500009-1	PISTOLA	\$18,400.00
5190500009-2	PISTOLA	\$11,400.00



INSTITUTO NAYARITA DE CULTURA FÍSICA Y DEPORTE ESTADO DE NAYARIT

Relación de Bienes que Componen su Patrimonio

Al 31/12/2019

Usu: supervisor
Rep: rptActivosConac2

Fecha y hora de Impresión | 24/feb./2020
05:55 p. m.

Código	Descripción del Bien	Valor en Libros
5190500009-3	PISTOLA	\$11,400.00
5190500009-4	PISTOLA	\$19,113.00
5190500009-5	PISTOLA	\$14,000.00
5190500009-6	PISTOLA	\$795.00
5190500019-1	PODIUM DE GIMNASIA	\$19,419.99
5190500013-1	POLEA	\$11,503.24
5190500012-1	PORTA MANCUERNAS	\$4,142.19
5190500012-2	PORTA MANCUERNAS	\$4,142.19
5190500015-1	PORTA PERA DE BOXEO	\$2,490.00
5190500015-2	PORTA PERA DE BOXEO	\$2,490.00
5190500015-3	PORTA PERA DE BOXEO	\$2,490.00
5190500015-4	PORTA PERA DE BOXEO	\$2,490.00
5190500008-1	RIFLE	\$1,850.00
5190500008-2	RIFLE	\$1,850.00
5190500008-3	RIFLE	\$1,850.00
5190500008-4	RIFLE	\$1,850.00
5190500008-5	RIFLE	\$1,850.00
5190500008-6	RIFLE	\$1,850.00
5190500008-7	RIFLE	\$1,850.00
5190500008-8	RIFLE	\$1,850.00
5190500008-9	RIFLE	\$30,728.00
5190500008-10	RIFLE	\$30,728.00
5190500008-11	RIFLE	\$30,728.00
5190500008-12	RIFLE	\$20,700.00
5190500008-13	RIFLE	\$20,700.00
5190500008-14	RIFLE	\$20,700.00



INSTITUTO NAYARITA DE CULTURA FÍSICA Y DEPORTE ESTADO DE NAYARIT

Relación de Bienes que Componen su Patrimonio

Al 31/12/2019

Usu: supervisor
Rep: rptActivosConac2

Fecha y hora de Impresión | 24/feb./2020
05:55 p. m.

Código	Descripción del Bien	Valor en Libros
5190500008-15	RIFLE	\$20,700.00
5190500008-16	RIFLE	\$20,700.00
5190500008-17	RIFLE	\$21,000.00
5190500008-18	RIFLE	\$12,000.00
5190500008-19	RIFLE	\$12,000.00
5190500016-1	RING	\$149,409.16
5190500016-2	RING	\$90,000.00
5190500014-1	SET DE PESAS	\$4,500.00
5190500014-2	SET DE PESAS	\$4,500.00
5190500014-3	SET DE PESAS	\$50,000.00
5190500014-4	SET DE PESAS	\$50,000.00
5190500014-5	SET DE PESAS	\$50,000.00
5190500014-6	SET DE PESAS	\$50,000.00
5190500014-7	SET DE PESAS	\$60,932.48
5190500014-8	SET DE PESAS	\$60,932.48
5190500014-9	SET DE PESAS	\$60,932.48
5190500014-10	SET DE PESAS	\$60,932.48
5190500014-11	SET DE PESAS	\$72,495.24
5190500014-12	SET DE PESAS	\$72,495.24
5190500018-1	TABLERO	\$10,925.00
5190500018-2	TABLERO	\$10,925.00
5190500018-3	TABLERO	\$10,925.00
5190500018-4	TABLERO	\$10,925.00
5190500017-1	TAPETE	\$2,000.00
5190500017-2	TAPETE	\$2,000.00
5190500017-3	TAPETE	\$45,000.00



INSTITUTO NAYARITA DE CULTURA FÍSICA Y DEPORTE ESTADO DE NAYARIT

Relación de Bienes que Componen su Patrimonio

Al 31/12/2019

Usu: supervisor
Rep: rptActivosConac2

Fecha y hora de Impresión | 24/feb./2020
05:55 p. m.

Código	Descripción del Bien	Valor en Libros
5190800182-1	TRITURADOR DE PAPEL	\$1,249.00
5190500025-1	VALLAS MULTIUSOS	\$400.00
5190500025-2	VALLAS MULTIUSOS	\$400.00
5190500025-3	VALLAS MULTIUSOS	\$400.00
5190500025-4	VALLAS MULTIUSOS	\$400.00
5190500025-5	VALLAS MULTIUSOS	\$400.00
5190500025-6	VALLAS MULTIUSOS	\$400.00
5190500025-7	VALLAS MULTIUSOS	\$400.00
5190500025-8	VALLAS MULTIUSOS	\$400.00
5190500025-9	VALLAS MULTIUSOS	\$400.00
5190500025-10	VALLAS MULTIUSOS	\$400.00
5190500025-11	VALLAS MULTIUSOS	\$400.00
5190500025-12	VALLAS MULTIUSOS	\$400.00
5190500025-13	VALLAS MULTIUSOS	\$400.00
5190500025-14	VALLAS MULTIUSOS	\$400.00
5190500025-15	VALLAS MULTIUSOS	\$400.00
5190500025-16	VALLAS MULTIUSOS	\$400.00
5190500025-17	VALLAS MULTIUSOS	\$400.00
5190500025-18	VALLAS MULTIUSOS	\$400.00
5190500025-19	VALLAS MULTIUSOS	\$400.00
5190500025-20	VALLAS MULTIUSOS	\$400.00
5190500025-21	VALLAS MULTIUSOS	\$586.50
5190500025-22	VALLAS MULTIUSOS	\$586.50
5190500025-23	VALLAS MULTIUSOS	\$586.50
5190500025-24	VALLAS MULTIUSOS	\$586.50
5190500025-25	VALLAS MULTIUSOS	\$586.50



INSTITUTO NAYARITA DE CULTURA FÍSICA Y DEPORTE ESTADO DE NAYARIT

Relación de Bienes que Componen su Patrimonio

Al 31/12/2019

Usu: supervisor
Rep: rptActivosConac2

Fecha y hora de Impresión | 24/feb./2020
05:55 p. m.

Código	Descripción del Bien	Valor en Libros
5190500025-26	VALLAS MULTIUSOS	\$586.50
5190500025-27	VALLAS MULTIUSOS	\$586.50
5190500025-28	VALLAS MULTIUSOS	\$586.50
5190500025-29	VALLAS MULTIUSOS	\$586.50
5190500025-30	VALLAS MULTIUSOS	\$586.50
5190500025-31	VALLAS MULTIUSOS	\$586.50
5190500025-32	VALLAS MULTIUSOS	\$586.50
5190500025-33	VALLAS MULTIUSOS	\$586.50
5190500025-34	VALLAS MULTIUSOS	\$586.50
5190500025-35	VALLAS MULTIUSOS	\$586.50
5190500025-36	VALLAS MULTIUSOS	\$586.50
5190500025-37	VALLAS MULTIUSOS	\$586.50
5190500025-38	VALLAS MULTIUSOS	\$586.50
5190500025-39	VALLAS MULTIUSOS	\$586.50
5190500025-40	VALLAS MULTIUSOS	\$586.50
5190500025-41	VALLAS MULTIUSOS	\$586.50
5190500025-42	VALLAS MULTIUSOS	\$586.50
5190500025-43	VALLAS MULTIUSOS	\$586.50
5190500025-44	VALLAS MULTIUSOS	\$586.50
5190500025-45	VALLAS MULTIUSOS	\$586.50
5190500025-46	VALLAS MULTIUSOS	\$586.50
5190500025-47	VALLAS MULTIUSOS	\$586.50
5190500025-48	VALLAS MULTIUSOS	\$586.50
5190500025-49	VALLAS MULTIUSOS	\$586.50
5210100014-1	PANTALLA PROYECTOR	\$1,150.00
5210100020-1	PROYECTOR MULTIPLE	\$5,980.00



INSTITUTO NAYARITA DE CULTURA FÍSICA Y DEPORTE ESTADO DE NAYARIT

Relación de Bienes que Componen su Patrimonio

Al 31/12/2019

Usu: supervisor
Rep: rptActivosConac2

Fecha y hora de Impresión | 24/feb./2020
05:55 p. m.

Código	Descripción del Bien	Valor en Libros
5210100020-2	PROYECTOR MULTIPLE	\$11,206.03
5210100029-2	TELEVISION	\$3,450.00
5210100029-3	TELEVISION	\$7,800.00
5210100029-4	TELEVISION	\$7,800.00
5210100029-5	TELEVISION	\$7,800.00
5210100029-6	TELEVISION	\$7,800.00
5210100029-7	TELEVISION	\$7,800.00
5210100029-8	TELEVISION	\$7,800.00
5210100029-9	TELEVISION	\$9,899.10
5210100029-10	TELEVISION	\$7,800.00
5210100029-11	TELEVISION	\$7,800.00
5210100029-1	TELEVISION	\$4,000.00
5220100002-1	APARATO EJERCITADOR DE ABDOMEN Y ESPALDA (SILLA ROMANA)	\$4,772.39
5220100002-2	APARATO EJERCITADOR DE ABDOMEN Y ESPALDA (SILLA ROMANA)	\$2,802.44
5220100002-3	APARATO EJERCITADOR DE ABDOMEN Y ESPALDA (SILLA ROMANA)	\$2,196.44
5220100002-4	APARATO EJERCITADOR DE ABDOMEN Y ESPALDA (SILLA ROMANA)	\$2,196.44
5220100002-5	APARATO EJERCITADOR DE ABDOMEN Y ESPALDA (SILLA ROMANA)	\$3,153.24
5220100001-25	APARATOS DEPORTIVOS	\$5,708.00
5220100001-1	APARATOS DEPORTIVOS	\$70,000.00
5220100001-4	APARATOS DEPORTIVOS	\$2,604.75
5220100001-5	APARATOS DEPORTIVOS	\$500.00
5220100001-26	APARATOS DEPORTIVOS	\$1,655.43
5220100001-27	APARATOS DEPORTIVOS	\$2,014.80
5220100001-28	APARATOS DEPORTIVOS	\$636.00
5220100001-29	APARATOS DEPORTIVOS	\$791.20
5220100001-30	APARATOS DEPORTIVOS	\$920.00



INSTITUTO NAYARITA DE CULTURA FÍSICA Y DEPORTE ESTADO DE NAYARIT

Relación de Bienes que Componen su Patrimonio

Al 31/12/2019

Usu: supervisor
Rep: rptActivosConac2

Fecha y hora de Impresión | 24/feb./2020
05:55 p. m.

Código	Descripción del Bien	Valor en Libros
5220100001-31	APARATOS DEPORTIVOS	\$2,000.00
5220100001-32	APARATOS DEPORTIVOS	\$2,000.00
5220100001-33	APARATOS DEPORTIVOS	\$51,405.00
5220100001-34	APARATOS DEPORTIVOS	\$27,151.00
5220100001-35	APARATOS DEPORTIVOS	\$23,000.00
5220100001-36	APARATOS DEPORTIVOS	\$4,025.00
5220100001-37	APARATOS DEPORTIVOS	\$12,884.50
5220100001-38	APARATOS DEPORTIVOS	\$85,611.75
5220100001-39	APARATOS DEPORTIVOS	\$81,075.00
5220100001-40	APARATOS DEPORTIVOS	\$636.00
5220100001-41	APARATOS DEPORTIVOS	\$2,500.00
5220100001-42	APARATOS DEPORTIVOS	\$2,500.00
5220100001-43	APARATOS DEPORTIVOS	\$9,200.00
5220100001-44	APARATOS DEPORTIVOS	\$14,302.80
5220100001-6	APARATOS DEPORTIVOS	\$12,464.20
5220100001-7	APARATOS DEPORTIVOS	\$5,708.00
5220100001-8	APARATOS DEPORTIVOS	\$1,000.00
5220100001-9	APARATOS DEPORTIVOS	\$1,000.00
5220100001-10	APARATOS DEPORTIVOS	\$1,000.00
5220100001-12	APARATOS DEPORTIVOS	\$300.00
5220100001-13	APARATOS DEPORTIVOS	\$300.00
5220100001-14	APARATOS DEPORTIVOS	\$300.00
5220100001-15	APARATOS DEPORTIVOS	\$300.00
5220100001-24	APARATOS DEPORTIVOS	\$168,187.50
5220100028-1	GIMNASIO UNIVERSAL	\$26,984.00
5220100028-2	GIMNASIO UNIVERSAL	\$10,126.29



INSTITUTO NAYARITA DE CULTURA FÍSICA Y DEPORTE ESTADO DE NAYARIT

Relación de Bienes que Componen su Patrimonio

Al 31/12/2019

Usu: supervisor
Rep: rptActivosConac2

Fecha y hora de Impresión | 24/feb./2020
05:55 p. m.

Código	Descripción del Bien	Valor en Libros
5220100028-3	GIMNASIO UNIVERSAL	\$10,126.29
5220100028-4	GIMNASIO UNIVERSAL	\$10,564.84
5220100028-5	GIMNASIO UNIVERSAL	\$10,985.89
5220100028-6	GIMNASIO UNIVERSAL	\$10,370.53
5220100028-7	GIMNASIO UNIVERSAL	\$10,452.00
5220100028-8	GIMNASIO UNIVERSAL	\$5,053.00
5220100028-9	GIMNASIO UNIVERSAL	\$11,922.44
5220100028-10	GIMNASIO UNIVERSAL	\$11,524.15
5220100028-11	GIMNASIO UNIVERSAL	\$10,784.44
5220100028-12	GIMNASIO UNIVERSAL	\$16,506.00
5220100028-13	GIMNASIO UNIVERSAL	\$9,517.23
5220100028-14	GIMNASIO UNIVERSAL	\$13,296.00
5220100028-15	GIMNASIO UNIVERSAL	\$13,656.94
5220100028-16	GIMNASIO UNIVERSAL	\$13,792.89
5220100028-17	GIMNASIO UNIVERSAL	\$10,784.44
5220100028-18	GIMNASIO UNIVERSAL	\$4,940.34
5220100028-19	GIMNASIO UNIVERSAL	\$5,210.65
5220100028-20	GIMNASIO UNIVERSAL	\$5,210.65
5220100028-21	GIMNASIO UNIVERSAL	\$5,053.00
5220100028-22	GIMNASIO UNIVERSAL	\$5,053.00
5220100032-1	MARCADOR JUEGO DE PELOTA QUE NO ES ARO	\$50,000.00
5220100032-2	MARCADOR JUEGO DE PELOTA QUE NO ES ARO	\$4,325.00
5220100032-3	MARCADOR JUEGO DE PELOTA QUE NO ES ARO	\$4,325.00
5220100032-4	MARCADOR JUEGO DE PELOTA QUE NO ES ARO	\$4,325.00
5220100032-5	MARCADOR JUEGO DE PELOTA QUE NO ES ARO	\$4,325.00
5220100032-6	MARCADOR JUEGO DE PELOTA QUE NO ES ARO	\$4,350.00



INSTITUTO NAYARITA DE CULTURA FÍSICA Y DEPORTE ESTADO DE NAYARIT

Relación de Bienes que Componen su Patrimonio

Al 31/12/2019

Usu: supervisor
Rep: rptActivosConac2

Fecha y hora de Impresión | 24/feb./2020
05:55 p. m.

Código	Descripción del Bien	Valor en Libros
5220100050-1	TABLA ABDOMINALES	\$3,356.68
5220100050-2	TABLA ABDOMINALES	\$4,947.00
5230100082-1	CAMARA FOTOGRAFICA DIGITAL	\$5,000.00
5230100082-2	CAMARA FOTOGRAFICA DIGITAL	\$2,138.00
5230100082-3	CAMARA FOTOGRAFICA DIGITAL	\$2,138.00
5230100082-4	CAMARA FOTOGRAFICA DIGITAL	\$2,138.00
5230100082-5	CAMARA FOTOGRAFICA DIGITAL	\$2,422.50
5230100082-6	CAMARA FOTOGRAFICA DIGITAL	\$2,422.50
5230100082-7	CAMARA FOTOGRAFICA DIGITAL	\$1,292.24
5230100082-8	CAMARA FOTOGRAFICA DIGITAL	\$1,723.71
5230100082-9	CAMARA FOTOGRAFICA DIGITAL	\$1,723.71
5230100084-1	UNIDAD FINISH LINX	\$224,250.00
5410100042-1	OMNIBUS O AUTOBUS CONVENCIONAL	\$1,660,163.00
5410100042-2	OMNIBUS O AUTOBUS CONVENCIONAL	\$1,660,163.00
5490100005-1	MOTOCICLETA	\$21,990.00
5640100001-1	SISTEMAS DE AIRE ACONDICIONADO, CALEFACCIÓN Y DE REFRIGERACIÓN INDUSTRIAL Y COMERCIAL	\$3,500.00
5640100001-2	SISTEMAS DE AIRE ACONDICIONADO, CALEFACCIÓN Y DE REFRIGERACIÓN INDUSTRIAL Y COMERCIAL	\$3,500.00
5640100001-3	SISTEMAS DE AIRE ACONDICIONADO, CALEFACCIÓN Y DE REFRIGERACIÓN INDUSTRIAL Y COMERCIAL	\$2,500.00
5640100001-4	SISTEMAS DE AIRE ACONDICIONADO, CALEFACCIÓN Y DE REFRIGERACIÓN INDUSTRIAL Y COMERCIAL	\$3,500.00
5640100001-5	SISTEMAS DE AIRE ACONDICIONADO, CALEFACCIÓN Y DE REFRIGERACIÓN INDUSTRIAL Y COMERCIAL	\$6,150.00
5640100001-6	SISTEMAS DE AIRE ACONDICIONADO, CALEFACCIÓN Y DE REFRIGERACIÓN INDUSTRIAL Y COMERCIAL	\$3,000.00
5640100001-7	SISTEMAS DE AIRE ACONDICIONADO, CALEFACCIÓN Y DE REFRIGERACIÓN INDUSTRIAL Y COMERCIAL	\$3,000.00
5640100001-8	SISTEMAS DE AIRE ACONDICIONADO, CALEFACCIÓN Y DE REFRIGERACIÓN INDUSTRIAL Y COMERCIAL	\$3,000.00
5640100001-9	SISTEMAS DE AIRE ACONDICIONADO, CALEFACCIÓN Y DE REFRIGERACIÓN INDUSTRIAL Y COMERCIAL	\$3,000.00
5640100001-10	SISTEMAS DE AIRE ACONDICIONADO, CALEFACCIÓN Y DE REFRIGERACIÓN INDUSTRIAL Y COMERCIAL	\$3,000.00
5640100001-11	SISTEMAS DE AIRE ACONDICIONADO, CALEFACCIÓN Y DE REFRIGERACIÓN INDUSTRIAL Y COMERCIAL	\$3,000.00



INSTITUTO NAYARITA DE CULTURA FÍSICA Y DEPORTE ESTADO DE NAYARIT

Relación de Bienes que Componen su Patrimonio

Al 31/12/2019

Usu: supervisor
Rep: rptActivosConac2

Fecha y hora de Impresión | 24/feb./2020
05:55 p. m.

Código	Descripción del Bien	Valor en Libros
5640100001-12	SISTEMAS DE AIRE ACONDICIONADO, CALEFACCIÓN Y DE REFRIGERACIÓN INDUSTRIAL Y COMERCIAL	\$2,990.00
5640100001-13	SISTEMAS DE AIRE ACONDICIONADO, CALEFACCIÓN Y DE REFRIGERACIÓN INDUSTRIAL Y COMERCIAL	\$3,500.00
5640100001-14	SISTEMAS DE AIRE ACONDICIONADO, CALEFACCIÓN Y DE REFRIGERACIÓN INDUSTRIAL Y COMERCIAL	\$3,500.00
5640100001-15	SISTEMAS DE AIRE ACONDICIONADO, CALEFACCIÓN Y DE REFRIGERACIÓN INDUSTRIAL Y COMERCIAL	\$3,220.00
5640100001-16	SISTEMAS DE AIRE ACONDICIONADO, CALEFACCIÓN Y DE REFRIGERACIÓN INDUSTRIAL Y COMERCIAL	\$3,220.00
5640100001-17	SISTEMAS DE AIRE ACONDICIONADO, CALEFACCIÓN Y DE REFRIGERACIÓN INDUSTRIAL Y COMERCIAL	\$2,500.00
5650200036-1	APARATO GENERADOR DE SEÑALES DE AUDIO	\$1,940.62
5650200036-2	APARATO GENERADOR DE SEÑALES DE AUDIO	\$1,940.62
5650200036-3	APARATO GENERADOR DE SEÑALES DE AUDIO	\$4,396.00
5650200205-1	BOCINA	\$1,100.00
5650200208-1	CARGADOR LAPTOP	\$862.70
5650200206-1	DISCO DURO	\$1,982.76
5650200206-2	DISCO DURO	\$1,982.76
5650200202-1	DISTANCIOMETRO LASSER	\$5,100.00
5650200202-2	DISTANCIOMETRO LASSER	\$5,100.00
5650200201-1	FUNDA GPS	\$431.00
5650200201-2	FUNDA GPS	\$431.00
5650200201-3	FUNDA GPS	\$431.00
5650200203-1	GRABADORA	\$2,450.00
5650200203-2	GRABADORA	\$2,450.00
5650200203-3	GRABADORA	\$2,450.00
5650200203-4	GRABADORA	\$2,450.00
5650200203-5	GRABADORA	\$2,450.00
5650200203-6	GRABADORA	\$2,450.00
5650200203-7	GRABADORA	\$2,450.00
5650200203-8	GRABADORA	\$2,450.00



INSTITUTO NAYARITA DE CULTURA FÍSICA Y DEPORTE ESTADO DE NAYARIT

Relación de Bienes que Componen su Patrimonio

Al 31/12/2019

Usu: supervisor
Rep: rptActivosConac2

Fecha y hora de Impresión | 24/feb./2020
05:55 p. m.

Código	Descripción del Bien	Valor en Libros
5650200203-9	GRABADORA	\$2,450.00
5650200203-10	GRABADORA	\$2,450.00
5650200203-11	GRABADORA	\$2,450.00
5650200203-12	GRABADORA	\$2,450.00
5650200203-13	GRABADORA	\$2,450.00
5650200203-14	GRABADORA	\$2,450.00
5650200203-15	GRABADORA	\$2,450.00
5650200141-1	RADIO ONDA CORTA Y/O LARGA (TRANSMISOR Y RECEPTOR)	\$2,682.72
5650200141-2	RADIO ONDA CORTA Y/O LARGA (TRANSMISOR Y RECEPTOR)	\$2,682.72
5650200141-3	RADIO ONDA CORTA Y/O LARGA (TRANSMISOR Y RECEPTOR)	\$2,682.72
5650200207-1	TARJETA SD	\$1,206.90
5650200207-2	TARJETA SD	\$1,206.90
5650200207-3	TARJETA SD	\$1,206.90
5650200178-5	TELEFONO INTERSECRETARIAL	\$253.00
5650200178-6	TELEFONO INTERSECRETARIAL	\$253.00
5650200178-7	TELEFONO INTERSECRETARIAL	\$310.50
5650200178-9	TELEFONO INTERSECRETARIAL	\$253.00
5650200178-16	TELEFONO INTERSECRETARIAL	\$1,605.00
5650200178-17	TELEFONO INTERSECRETARIAL	\$1,605.00
5650200178-10	TELEFONO INTERSECRETARIAL	\$1,605.00
5650200178-12	TELEFONO INTERSECRETARIAL	\$338.10
5650200178-13	TELEFONO INTERSECRETARIAL	\$200.00
5650200178-20	TELEFONO INTERSECRETARIAL	\$338.10
5650200178-23	TELEFONO INTERSECRETARIAL	\$253.00
5650200178-27	TELEFONO INTERSECRETARIAL	\$253.00
5650200178-28	TELEFONO INTERSECRETARIAL	\$253.00



INSTITUTO NAYARITA DE CULTURA FÍSICA Y DEPORTE ESTADO DE NAYARIT

Relación de Bienes que Componen su Patrimonio

Al 31/12/2019

Usu: supervisor
Rep: rptActivosConac2

Fecha y hora de Impresión | 24/feb./2020
05:55 p. m.

Código	Descripción del Bien	Valor en Libros
5650200178-29	TELEFONO INTERSECRETARIAL	\$338.10
5650200178-30	TELEFONO INTERSECRETARIAL	\$1,605.00
5650200178-32	TELEFONO INTERSECRETARIAL	\$253.00
5650200178-33	TELEFONO INTERSECRETARIAL	\$338.10
5650200178-36	TELEFONO INTERSECRETARIAL	\$654.31
5650200178-1	TELEFONO INTERSECRETARIAL	\$1,605.00
5650200178-2	TELEFONO INTERSECRETARIAL	\$253.00
5650200178-3	TELEFONO INTERSECRETARIAL	\$253.00
5660400084-1	TRANSFORMADOR DE CORRIENTE	\$106,880.00
5670400161-1	BOMBA	\$7,500.00
5670400161-2	BOMBA	\$15,000.00
5670400161-3	BOMBA	\$45,000.00
5670400161-4	BOMBA	\$45,000.00
5670400161-5	BOMBA	\$4,802.40
5670400025-2	CARRETILLA	\$420.00
5670400025-1	CARRETILLA	\$420.00
5670400160-1	COMPRESOR	\$2,500.00
5670400165-2	DESBROZADORA	\$3,000.00
5670400168-1	DIABLO DE CARGA	\$200.00
5670400169-1	ENFRIADOR	\$2,650.00
5670400169-2	ENFRIADOR	\$15,000.00
5670400169-3	ENFRIADOR	\$2,189.60
5670400167-1	ESCALERA	\$200.00
5670400167-8	ESCALERA	\$920.00
5670400167-2	ESCALERA	\$1,000.00
5670400167-3	ESCALERA	\$920.00



INSTITUTO NAYARITA DE CULTURA FÍSICA Y DEPORTE ESTADO DE NAYARIT

Relación de Bienes que Componen su Patrimonio

Al 31/12/2019

Usu: supervisor
Rep: rptActivosConac2

Fecha y hora de Impresión | 24/feb./2020
05:55 p. m.

Código	Descripción del Bien	Valor en Libros
5670400167-4	ESCALERA	\$920.00
5670400167-5	ESCALERA	\$920.00
5670400167-6	ESCALERA	\$920.00
5670400167-7	ESCALERA	\$920.00
5670400166-1	EXTINGUIDOR	\$400.00
5670400166-2	EXTINGUIDOR	\$400.00
5670400166-3	EXTINGUIDOR	\$600.00
5670400166-4	EXTINGUIDOR	\$600.00
5670400166-5	EXTINGUIDOR	\$1,800.00
5670400166-6	EXTINGUIDOR	\$1,800.00
5670400166-7	EXTINGUIDOR	\$1,800.00
5670400166-8	EXTINGUIDOR	\$1,800.00
5670400166-9	EXTINGUIDOR	\$200.00
5670400166-10	EXTINGUIDOR	\$200.00
5670400166-11	EXTINGUIDOR	\$200.00
5670400166-12	EXTINGUIDOR	\$200.00
5670400166-13	EXTINGUIDOR	\$200.00
5670400166-14	EXTINGUIDOR	\$200.00
5670400166-15	EXTINGUIDOR	\$200.00
5670400166-16	EXTINGUIDOR	\$400.00
5670400171-1	KIT DE HERRAMIENTA	\$950.00
5670400173-1	MAQUINA ELECTRICA	\$1,200.00
5670400173-2	MAQUINA ELECTRICA	\$1,200.00
5670400173-3	MAQUINA ELECTRICA	\$1,200.00
5670400173-4	MAQUINA ELECTRICA	\$1,200.00
5670400173-5	MAQUINA ELECTRICA	\$1,200.00



INSTITUTO NAYARITA DE CULTURA FÍSICA Y DEPORTE ESTADO DE NAYARIT

Relación de Bienes que Componen su Patrimonio

Al 31/12/2019

Usu: supervisor
Rep: rptActivosConac2

Fecha y hora de Impresión | 24/feb./2020
05:55 p. m.

Código	Descripción del Bien	Valor en Libros
5670400173-6	MAQUINA ELECTRICA	\$1,200.00
5670400173-7	MAQUINA ELECTRICA	\$1,200.00
5670400173-8	MAQUINA ELECTRICA	\$1,200.00
5670400173-9	MAQUINA ELECTRICA	\$1,200.00
5670400173-10	MAQUINA ELECTRICA	\$1,200.00
5670400173-11	MAQUINA ELECTRICA	\$1,200.00
5670400173-12	MAQUINA ELECTRICA	\$1,200.00
5670400173-13	MAQUINA ELECTRICA	\$1,200.00
5670400173-14	MAQUINA ELECTRICA	\$1,200.00
5670400173-15	MAQUINA ELECTRICA	\$1,200.00
5670400173-16	MAQUINA ELECTRICA	\$1,200.00
5670400173-17	MAQUINA ELECTRICA	\$1,200.00
5670400173-18	MAQUINA ELECTRICA	\$1,200.00
5670400173-19	MAQUINA ELECTRICA	\$1,200.00
5670400173-20	MAQUINA ELECTRICA	\$1,200.00
5670400173-21	MAQUINA ELECTRICA	\$1,200.00
5670400173-22	MAQUINA ELECTRICA	\$1,200.00
5670400173-23	MAQUINA ELECTRICA	\$1,200.00
5670400173-24	MAQUINA ELECTRICA	\$1,200.00
5670400159-1	PLANTA DE LUZ	\$9,326.23
5670400142-2	TALADRO ELECTRICO (MADERA, METAL, PIEDRA Y PLASTICO)	\$1,239.45
5670400170-1	TANQUE	\$3,149.85
5670400170-2	TANQUE	\$2,000.00
5670400170-3	TANQUE	\$3,000.00



**INSTITUTO NAYARITA DE CULTURA FÍSICA Y DEPORTE
ESTADO DE NAYARIT**

**Relación de Bienes que Componen su Patrimonio
Al 31/12/2019**

Usu: supervisor
Rep: rptActivosConac2

Fecha y hora de Impresión | 24/feb./2020
05:55 p. m.

Código	Descripción del Bien	Valor en Libros
5670400172-1	TRIPIE	\$390.00

Número Total de Bienes: 1,273

Total de Valor Libros: \$7,971,389.68


Cuenta Pública 2019
INSTITUTO NAYARITA DE CULTURA FÍSICA Y DEPORTE
Relación de Bienes Inmuebles que Componen su Patrimonio
Del 1 de Enero al 31 de Diciembre de 2019

CODIGO	DESCRIPCION	VALOR EN LIBROS
NO APLICA		
TOTAL		

Bajo protesta de decir verdad declaramos que los Estados Financieros y sus Notas son razonablemente correctos y responsabilidad del emisor



ING. JAVIER ANTONIO GUTIÉRREZ GARCÍA
DIRECTOR GENERAL DEL INCUFID



C.P. EZEQUIEL VILLANUEVA IGLESIAS
DIRECTOR DE ADMINISTRACIÓN Y FINANZAS DEL INCUFID


Cuenta Pública 2019
INSTITUTO NAYARITA DE CULTURA FÍSICA Y DEPORTE
 Relacion de Cuentas Bancarias Productivas Especificas
 Del 1 de Enero al 31 de Diciembre de 2019
 (Pesos)

DATOS DE LA CUENTA		
FONDO, PROGRAMA O CONVENIO	INSTITUCIÓN BANCARIA	NÚMERO DE CUENTA
Talentos Deportivos	Santander	65506757399
Deporte Adaptado	Santander	65506757459
Reserva Nacional	Santander	65506757371
Premio Estatal del Deporte	Santander	65506930634
Olimpiada Nacional y Nacional Juvenil 2019	Santander	65507345390
Linea de Acción de Activación Física 2019	Santander	65507355045
Centros del Deporte Escolar y Municipal	Santander	65507505310
Premio Estatal del Deporte 2019	Santander	65507718062

Bajo protesta de decir verdad declaramos que los Estados Financieros y sus Notas son razonablemente correctos y responsabilidad del emisor



ING. JAVIER ANTONIO GUTIÉRREZ GARCÍA
 DIRECTOR GENERAL DEL INCUFID




C.P. EZEQUIEL VILLANUEVA IGLESIAS
 DIRECTOR DE ADMINISTRACION Y FINANZAS DEL INCUFID

NO APLICA

Bajo protesta de decir verdad declaramos que los Estados Financieros y sus Notas son razonablemente correctos y responsabilidad del emisor



ING. JAVIER ANTONIO GUTIÉRREZ GARCÍA
DIRECTOR GENERAL DEL INCUFID



C.P. ENRIQUE VILLANUEVA IGLESIAS
DIRECTOR DE ADMINISTRACIÓN Y FINANZAS DEL INCUFID


Cuenta Pública 2019
INSTITUTO NAYARITA DE CULTURA FÍSICA Y DEPORTE
Información Adicional que Dispongan Otras Leyes
Del 1 de Enero al 31 de Diciembre 2019
(Pesos)

NO APLICA

Bajo protesta de decir verdad declaramos que los Estados Financieros y sus Notas son razonablemente correctos y responsabilidad del emisor



ING. JAVIER ANTONIO GUTIÉRREZ GARCÍA
DIRECTOR GENERAL DEL INCUFID



C. F. EFRAIM DE LA NUEVA IGLESIAS
DIRECTOR DE ADMINISTRACIÓN Y FINANZAS DEL INCUFID

INSTITUTO NAYARITA DE CULTURA FÍSICA Y DEPORTE (a)
Estado de Situación Financiera Detallado - LDF
Al 31 de diciembre de 2019 y al 31 de Diciembre de 2018 (b)
(PESOS)

Concepto (c)	31 de diciembre de 2019 (d)	31 de diciembre de 2018 (e)	Concepto (c)	31 de diciembre de 2019 (d)	31 de diciembre de 2018 (e)
ACTIVO			PASIVO		
Activo Circulante			Activo Circulante		
a Efectivo y Equivalentes (a=a1+a2+a3+a4+a5+a6+a7)	1,474,886.72	428,815.09	a Cuentas por Pagar a Corto Plazo (a=a1+a2+a3+a4+a5+a6+a7+a8+a9)	4,374,993.97	2,921,777.82
a1 Efectivo	0.00	0.00	a1 Servicios Personales por Pagar a Corto Plazo	0.00	0.00
a2 Bancos/Tesorería	1,474,886.72	428,815.09	a2 Proveedores por Pagar a Corto Plazo	0.00	0.00
a3 Bancos/Dependencias y Otros	0.00	0.00	a3 Contratistas por Obras Públicas por Pagar a Corto Plazo	0.00	0.00
a4 Inversiones Temporales (Hasta 3 meses)	0.00	0.00	a4 Participaciones y Aportaciones por Pagar a Corto Plazo	0.00	0.00
a5 Fondos con Afectación Específica	0.00	0.00	a5 Transferencias Otorgadas por Pagar a Corto Plazo	0.00	0.00
a6 Depósitos de Fondos de Terceros en Garantía y/o Administración	0.00	0.00	a6 Intereses, Comisiones y Otros Gastos de la Deuda Pública por Pagar a Corto Plazo	0.00	0.00
a7 Otros Efectivos y Equivalentes	0.00	0.00	a7 Retenciones y Contribuciones por Pagar a Corto Plazo	589,311.07	921,109.69
b Derechos a Recibir Efectivo o Equivalentes (b=b1+b2+b3+b4+b5+b6+b7)	454,236.10	1,523,001.14	a8 Devoluciones de la Ley de Ingresos por Pagar a Corto Plazo	0.00	0.00
b1 Inversiones Financieras de Corto Plazo	0.00	0.00	a9 Otras Cuentas por Pagar a Corto Plazo	3,665,682.90	2,000,668.13
b2 Cuentas por Cobrar a Corto Plazo	0.00	1,522,878.14	b Documentos por Pagar a Corto Plazo (b=b1+b2+b3)	0.00	0.00
b3 Deudores Diversos por Cobrar a Corto Plazo	454,236.10	123.00	b1 Documentos Comerciales por Pagar a Corto Plazo	0.00	0.00
b4 Ingresos por Recuperar a Corto Plazo	0.00	0.00	b2 Documentos con Contreristas por Obras Públicas por Pagar a Corto Plazo	0.00	0.00
b5 Deudores por Anticipos de la Tesorería a Corto Plazo	0.00	0.00	b3) Otros Documentos por Pagar a Corto Plazo	0.00	0.00
b6 Prestamos Otorgados a Corto Plazo	0.00	0.00	c Porción a Corto Plazo de la Deuda Pública (c=c1+c2)	0.00	0.00
b7 Otros Derechos a Recibir Efectivo o Equivalentes a Corto Plazo	0.00	0.00	c1) Porción a Corto Plazo de la Deuda Pública	0.00	0.00
c Derechos a Recibir Bienes o Servicios (c=c1+c2+c3+c4+c5)	0.00	0.00	c2) Porción a Corto Plazo de Arrendamiento Financiero	0.00	0.00
c1 Anticipo a Proveedores por Adquisición de Bienes y Prestación de Servicios a Corto Plazo	0.00	0.00	d Títulos y Valores a Corto Plazo	0.00	0.00
c2 Anticipo a Proveedores por Adquisición de Bienes Inmuebles y Muebles a Corto Plazo	0.00	0.00	e Pasivos Diferidos a Corto Plazo (e=e1+e2+e3)	0.00	0.00
c3 Anticipo a Proveedores por Adquisición de Bienes Intangibles a Corto Plazo	0.00	0.00	e1) Ingresos Cobrados por Adelantado a Corto Plazo	0.00	0.00
c4 Anticipo a Contratistas por Obras Públicas a Corto Plazo	0.00	0.00	e2) Intereses Cobrados por Adelantado a Corto Plazo	0.00	0.00
c5 Otros Derechos a Recibir Bienes o Servicios a Corto Plazo	0.00	0.00	e3) Otros Pasivos Diferidos a Corto Plazo	0.00	0.00
d Inventarios (d=d1+d2+d3+d4+d5)	0.00	0.00	f Fondos y Bienes de Terceros en Garantía y/o Administración a Corto Plazo (f=f1+f2+f3+f4+f5+f6)	0.00	0.00
d1 Inventario de Mercancías para Venta	0.00	0.00	f1) Fondos en Garantía a Corto Plazo	0.00	0.00
d2 Inventario de Mercancías Terminadas	0.00	0.00	f2) Fondos en Administración a Corto Plazo	0.00	0.00
d3 Inventario de Mercancías en Proceso de Elaboración	0.00	0.00	f3) Fondos Contingentes a Corto Plazo	0.00	0.00
d4 Inventario de Materias Primas, Materiales y Suministros para Producción	0.00	0.00	f4) Fondos de Fideicomisos, Mandatos y Contratos Análogos a Corto Plazo	0.00	0.00
d5 Bienes en Tránsito	0.00	0.00	f5) Otros Fondos de Terceros en Garantía y/o Administración a Corto Plazo	0.00	0.00
e Almacenes	0.00	0.00	f6) Valores y Bienes en Garantía a Corto Plazo	0.00	0.00
f Estimación por Pérdida o Deterioro de Activos Circulantes (f=f1+f2)	0.00	0.00	g Provisiones a Corto Plazo (g=g1+g2+g3)	0.00	0.00
f1 Estimaciones para Cuentas Incobrables por Derechos a Recibir Efectivo o Equivalentes	0.00	0.00	g1) Provisión para Demandas y Juicios a Corto Plazo	0.00	0.00
f2 Estimación por Deterioro de inventarios	0.00	0.00	g2) Provisión para Contingencias a Corto Plazo	0.00	0.00
g Otros Activos Circulantes (g=g1+g2+g3+g4)	0.00	0.00	g3) Otras Provisiones a Corto Plazo	0.00	0.00
g1 Valores en Garantía	0.00	0.00	h Otros Pasivos a Corto Plazo (h=h1+h2+h3)	0.00	0.00
g2 Bienes en Garantía (excluye depósitos de fondos)	0.00	0.00	h1 Ingresos por Clasificar	0.00	0.00
g3 Bienes Derivados de Embargos, Decomisos, Aseguramientos y Dación en Pago	0.00	0.00	h2) Recaudación por Participar	0.00	0.00
g4 Adquisición con Fondos de Terceros	0.00	0.00	h3) Otros Pasivos Circulantes	0.00	0.00
IA. Total de Activos Circulantes (IA = a + b + c + d + e + f + g)	1,929,122.82	1,951,816.23	IA. Total de Pasivos Circulantes (IA = a + b + c + d + e + f + g + h)	4,374,993.97	2,921,777.82
Activo No Circulante			Activo No Circulante		
a Inversiones Financieras a Largo Plazo	0.00	0.00	a Cuentas por Pagar a Largo Plazo	0.00	0.00
b Derechos a Recibir Efectivo o Equivalentes a Largo Plazo	0.00	0.00	b Documentos por Pagar a Largo Plazo	0.00	0.00
c Bienes Inmuebles, Infraestructura y Construcciones en Proceso	0.00	0.00	c Deuda Pública a Largo Plazo	0.00	0.00
d Bienes Muebles	7,971,389.68	8,957,360.28	d Pasivos Diferidos a Largo Plazo	0.00	0.00
e Activos Intangibles	0.00	0.00	e Fondos y Bienes de Terceros en Garantía y/o Administración a Largo Plazo	0.00	0.00
f Depreciación, Deterioro y Amortización Acumulada de Bienes	0.00	0.00	f Provisiones a Largo Plazo	0.00	0.00
g Activos Diferidos	0.00	0.00	IIB. Total de Pasivos No Circulantes (IIB = a + b + c + d + e + f)	0.00	0.00
h Estimación por Pérdida o Deterioro de Activos no Circulantes	0.00	0.00	II. Total del Pasivo (II = IA + IIB)	4,374,993.97	2,921,777.82
i Otros Activos no Circulantes	0.00	0.00	HACIENDA PÚBLICA/PATRIMONIO		
IB. Total de Activos No Circulantes (IB = a + b + c + d + e + f + g + h + i)	7,971,389.68	8,957,360.28	IIIA. Hacienda Pública/Patrimonio Contribuido (IIIA = a + b + c)	0.00	0.00
I. Total del Activo (I = IA + IB)	9,900,512.50	10,909,176.51	a Aportaciones	0.00	0.00
			b Donaciones de Capital	0.00	0.00
			c Actualización de la Hacienda Pública/Patrimonio	0.00	0.00
			IIIB. Hacienda Pública/Patrimonio Generado (IIIB = a + b + c + d + e)	5,525,516.53	7,987,398.69
			a Resultados del Ejercicio (Ahorro/ Desahorro)	-5,549,352.53	-1,510,565.83
			b Resultados de Ejercicios Anteriores	11,330,961.86	9,497,964.52
			c Revalúos	0.00	0.00
			d Reservas	0.00	0.00
			e Rectificaciones de Resultados de Ejercicios Anteriores	-256,090.80	0.00
			IIIC. Exceso o Insuficiencia en la Actualización de la Hacienda Pública/Patrimonio (IIIC = a + b)	0.00	0.00
			a Resultado por Posición Monetaria	0.00	0.00
			b Resultado por Tenencia de Activos no Monetarios	0.00	0.00
			III. Total Hacienda Pública/Patrimonio (III = IIIA + IIIB + IIIC)	5,525,516.53	7,987,398.69
			IV. Total del Pasivo y Hacienda Pública/Patrimonio (IV = II + III)	9,900,512.50	10,909,176.51

ING. JAVIER ANTONIO GUTIERREZ GARCIA
 DIRECTOR GENERAL DEL INCUFID

ING. RAFAEL VIGANUEVA IGLESIAS
 DIRECTOR DE ADMINISTRACIÓN Y FINANZAS DEL INCUFID

INSTITUTO NAYARITA DE CULTURA FISICA Y DEPORTE (a)							
Informe Analítico de la Deuda Pública y Otros Pasivos - LDF							
Del 1 de Enero al 31 de Diciembre de 2019 (b)							
(PESOS)							
Denominación de la Deuda Pública y Otros Pasivos (c)	Saldo al 31 de diciembre de 2018 (d)	Disposiciones del Periodo (e)	Amortizaciones del Periodo (f)	Revaluaciones, Reclasificaciones y Otros Ajustes (g)	Saldo Final del Periodo (h=d+e-f+g)	Pago de Intereses del Periodo (i)	Pago de Comisiones y demás costos asociados durante el Periodo (j)
1. Deuda Pública (1=A+B)	0.00	0.00	0.00	0.00	0.00	0.00	0.00
A. Corto Plazo (A=a1+a2+a3)	0.00	0.00	0.00	0.00	0.00	0.00	0.00
a1) Instituciones de Crédito	0.00	0.00	0.00	0.00	0.00	0.00	0.00
a2) Títulos y Valores	0.00	0.00	0.00	0.00	0.00	0.00	0.00
a3) Arrendamientos Financieros	0.00	0.00	0.00	0.00	0.00	0.00	0.00
B. Largo Plazo (B=b1+b2+b3)	0.00	0.00	0.00	0.00	0.00	0.00	0.00
b1) Instituciones de Crédito	0.00	0.00	0.00	0.00	0.00	0.00	0.00
b2) Títulos y Valores	0.00	0.00	0.00	0.00	0.00	0.00	0.00
b3) Arrendamientos Financieros	0.00	0.00	0.00	0.00	0.00	0.00	0.00
2. Otros Pasivos	2,921,777.82				4,374,993.97		
3. Total de la Deuda Pública y Otros Pasivos	2,921,777.82	0.00	0.00	0.00	4,374,993.97	0.00	0.00
4. Deuda Contingente 1 (informativo)	0.00	0.00	0.00	0.00	0.00	0.00	0.00
A. Deuda Contingente 1	0.00	0.00	0.00	0.00	0.00	0.00	0.00
B. Deuda Contingente 2	0.00	0.00	0.00	0.00	0.00	0.00	0.00
C. Deuda Contingente XX	0.00	0.00	0.00	0.00	0.00	0.00	0.00
5. Valor de Instrumentos Bono Cupón Cero 2 (Informativo)	0.00	0.00	0.00	0.00	0.00	0.00	0.00
A. Instrumento Bono Cupón Cero 1	0.00	0.00	0.00	0.00	0.00	0.00	0.00
B. Instrumento Bono Cupón Cero 2	0.00	0.00	0.00	0.00	0.00	0.00	0.00
C. Instrumento Bono Cupón Cero XX	0.00	0.00	0.00	0.00	0.00	0.00	0.00

1. Se refiere a cualquier financiamiento sin fuente o garantía de pago definida, que sea asumido de manera solidaria o subsidiaria por las Entidades Federativas con sus Municipios, organismos descentralizados y empresas de participación estatal mayoritaria y fiduciarios, locales o municipales, y por los Municipios con sus respectivos organismos descentralizados y empresas de participación municipal mayoritaria.


2. Se refiere al valor del Bono Cupón Cero que respalda el pago de los créditos asociados al mismo (Activo).


Obligaciones a Corto Plazo (k)	Monto Contratado (l)	Plazo Pactado (m)	Tasa de Interés (n)	Comisiones y Costos Relacionados (o)	Tasa Efectiva (p)
6. Obligaciones a Corto Plazo (Informativo)	0.00	0.00	0.00	0.00	0.00
A. Crédito 1	0.00	0.00	0.00	0.00	0.00
B. Crédito 2	0.00	0.00	0.00	0.00	0.00
C. Crédito XX	0.00	0.00	0.00	0.00	0.00

ING. JAVIER ANTONIO GUTIERREZ GARCÍA
DIRECTOR GENERAL DEL INCUFID

CP. FÉLIX VILLANUEVA IGLESIAS
DIRECTOR DE ADMINISTRACIÓN Y FINANZAS DEL INCUFID

INSTITUTO NAYARITA DE CULTURA FISICA Y DEPORTE (a)										
Informe Analítico de Obligaciones Diferentes de Financiamientos - LDF										
Del 1 de Enero al 31 de Diciembre de 2019 (b)										
(PESOS)										
Denominación de las Obligaciones Diferentes de Financiamiento	Fecha del Contrato	Fecha de inicio de operación del proyecto	Fecha de vencimiento	Monto de la inversión pactado	Plazo pactado	Monto promedio mensual del pago de la contraprestación	Monto promedio mensual del pago de la contraprestación correspondiente al pago de inversión	Monto pagado de la inversión al 31 de diciembre de 2019	Monto pagado de la inversión actualizado al 31 de diciembre de 2019	Saldo pendiente por pagar de la inversión al 31 de diciembre de 2019
(c)	(d)	(e)	(f)	(g)	(h)	(i)	(j)	(k)	(l)	(m = g - l)
A. Asociaciones Público Privadas (APP's) (A=a+b+c+d)	0.00	0.00	0.00	0.00	0.00	0.00	0.00	0.00	0.00	0.00
a) APP 1	0.00	0.00	0.00	0.00	0.00	0.00	0.00	0.00	0.00	0.00
b) APP 2	0.00	0.00	0.00	0.00	0.00	0.00	0.00	0.00	0.00	0.00
c) APP 3	0.00	0.00	0.00	0.00	0.00	0.00	0.00	0.00	0.00	0.00
d) APP XX	0.00	0.00	0.00	0.00	0.00	0.00	0.00	0.00	0.00	0.00
B. Otros Instrumentos (B=a+b+c+d)	0.00	0.00	0.00	0.00	0.00	0.00	0.00	0.00	0.00	0.00
a) Otro Instrumento 1	0.00	0.00	0.00	0.00	0.00	0.00	0.00	0.00	0.00	0.00
b) Otro Instrumento 2	0.00	0.00	0.00	0.00	0.00	0.00	0.00	0.00	0.00	0.00
c) Otro Instrumento 3	0.00	0.00	0.00	0.00	0.00	0.00	0.00	0.00	0.00	0.00
d) Otro Instrumento XX	0.00	0.00	0.00	0.00	0.00	0.00	0.00	0.00	0.00	0.00
C. Total de Obligaciones Diferentes de Financiamiento (C=A+B)	0.00	0.00	0.00	0.00	0.00	0.00	0.00	0.00	0.00	0.00


 ING. JAVIER ANTONIO GUTIÉRREZ GARCÍA
 DIRECTOR GENERAL DEL INCUFID


 C. F. ROSALES Y LANUEVA IGLESIAS
 DIRECTOR DE ADMINISTRACIÓN Y FINANZAS DEL INCUFID

INSTITUTO NAYARITA DE CULTURA FISICA Y DEPORTE (a)
Balance Presupuestario - LDF
Del 1 de Enero al 31 de Diciembre de 2019 (b)
(PESOS)

Concepto (c)	Estimado/ Aprobado (d)	Devengado	Recaudado/ Pagado
A. Ingresos Totales (A = A1+A2+A3)	55,885,424.47	77,925,172.27	77,925,172.27
A1. Ingresos de Libre Disposición	55,549,424.47	68,995,895.55	68,995,895.55
A2. Transferencias Federales Etiquetadas	336,000.00	8,929,276.72	8,929,276.72
A3. Financiamiento Neto	0.00	0.00	0.00
B. Egresos Presupuestarios¹ (B = B1+B2)	55,885,424.47	82,488,554.20	82,488,554.20
B1. Gasto No Etiquetado (sin incluir Amortización de la Deuda Pública)	55,549,424.47	73,249,058.25	73,249,058.25
B2. Gasto Etiquetado (sin incluir Amortización de la Deuda Pública)	336,000.00	9,239,495.95	9,239,495.95
C. Remanentes del Ejercicio Anterior (C = C1 + C2)		1,611,424.50	1,611,424.50
C1. Remanentes de Ingresos de Libre Disposición aplicados en el periodo		1,299,424.47	1,299,424.47
C2. Remanentes de Transferencias Federales Etiquetadas aplicados en el periodo		312,000.03	312,000.03
I. Balance Presupuestario (I = A - B + C)	0.00	-2,951,957.43	-2,951,957.43
II. Balance Presupuestario sin Financiamiento Neto (II = I - A3)	0.00	-2,951,957.43	-2,951,957.43
III. Balance Presupuestario sin Financiamiento Neto y sin Remanentes del Ejercicio Anterior (III = II - C)	0.00	-4,563,381.93	-4,563,381.93

Concepto	Aprobado	Devengado	Pagado
E. Intereses, Comisiones y Gastos de la Deuda (E = E1+E2)	0.00	0.00	0.00
E1. Intereses, Comisiones y Gastos de la Deuda con Gasto No Etiquetado	0.00	0.00	0.00
E2. Intereses, Comisiones y Gastos de la Deuda con Gasto Etiquetado	0.00	0.00	0.00
IV. Balance Primario (IV = III - E)	0.00	-4,563,381.93	-4,563,381.93

Concepto	Estimado/ Aprobado	Devengado	Recaudado/ Pagado
F. Financiamiento (F = F1 + F2)	0.00	0.00	0.00
F1. Financiamiento con Fuente de Pago de Ingresos de Libre Disposición	0.00	0.00	0.00
F2. Financiamiento con Fuente de Pago de Transferencias Federales Etiquetadas	0.00	0.00	0.00
G. Amortización de la Deuda (G = G1 + G2)	0.00	0.00	0.00
G1. Amortización de la Deuda Pública con Gasto No Etiquetado	0.00	0.00	0.00
G2. Amortización de la Deuda Pública con Gasto Etiquetado	0.00	0.00	0.00
A3. Financiamiento Neto (A3 = F - G)	0.00	0.00	0.00

Concepto	Estimado/ Aprobado	Devengado	Recaudado/ Pagado
A1. Ingresos de Libre Disposición	55,549,424.47	68,995,895.55	68,995,895.55
A3.1 Financiamiento Neto con Fuente de Pago de Ingresos de Libre Disposición (A3.1 = F1 - G1)	0.00	0.00	0.00
F1. Financiamiento con Fuente de Pago de Ingresos de Libre Disposición	0.00	0.00	0.00
G1. Amortización de la Deuda Pública con Gasto No Etiquetado	0.00	0.00	0.00
B1. Gasto No Etiquetado (sin incluir Amortización de la Deuda Pública)	55,549,424.47	73,249,058.25	73,249,058.25
C1. Remanentes de Ingresos de Libre Disposición aplicados en el periodo		1,299,424.47	1,299,424.47
V. Balance Presupuestario de Recursos Disponibles (V = A1 + A3.1 - B1 + C1)	0.00	-2,953,738.23	-2,953,738.23
VI. Balance Presupuestario de Recursos Disponibles sin Financiamiento Neto (VI = V - A3.1)	0.00	-2,953,738.23	-2,953,738.23



Concepto	Estimado/ Aprobado	Devengado	Recaudado/ Pagado
A2. Transferencias Federales Etiquetadas	336,000.00	8,929,276.72	8,929,276.72
A3.2 Financiamiento Neto con Fuente de Pago de Transferencias Federales Etiquetadas (A3.2 = F2 - G2)	0.00	0.00	0.00
F2. Financiamiento con Fuente de Pago de Transferencias Federales Etiquetadas	0.00	0.00	0.00
G2. Amortización de la Deuda Pública con Gasto Etiquetado	0.00	0.00	0.00
B2. Gasto Etiquetado (sin incluir Amortización de la Deuda Pública)	336,000.00	9,239,495.95	9,239,495.95
C2. Remanentes de Transferencias Federales Etiquetadas aplicados en el periodo		312,000.03	312,000.03
VII. Balance Presupuestario de Recursos Etiquetados (VII = A2 + A3.2 - B2 + C2)	0.00	1,780.80	1,780.80
VIII. Balance Presupuestario de Recursos Etiquetados sin Financiamiento Neto (VIII = VII - A3.2)	0.00	1,780.80	1,780.80



ING. JAVIER ANTONIO GUTIÉRREZ GARCÍA
DIRECTOR GENERAL DEL INCUFID



C.P. EZEQUIEL VILLANUEVA IGLESIAS
DIRECTOR DE ADMINISTRACIÓN Y FINANZAS DEL
INCUFID

INSTITUTO NAYARITA DE CULTURA FÍSICA Y DEPORTE (a)

Estado Analítico de Ingresos Detallado - LDF


Del 1 de Enero al 31 de Diciembre de 2019 (b)

(PESOS)

Concepto (c)	Ingreso					Diferencia (e)
	Estimado (d)	Ampliaciones/ (Reducciones)	Modificado	Devengado	Recaudado	
Ingresos de Libre Disposición						
A. Impuestos	0.00	0.00	0.00	0.00	0.00	0.00
B. Cuotas y Aportaciones de Seguridad Social	0.00	0.00	0.00	0.00	0.00	0.00
C. Contribuciones de Mejoras	0.00	0.00	0.00	0.00	0.00	0.00
D. Derechos	0.00	0.00	0.00	0.00	0.00	0.00
E. Productos	0.00	4,387.40	4,387.40	4,387.40	4,387.40	4,387.40
F. Aprovechamientos	0.00	0.00	0.00	0.00	0.00	0.00
G. Ingresos por Ventas de Bienes y Prestación Servicios	650,000.00	-631,751.74	18,248.26	18,248.26	18,248.26	-631,751.74
H. Participaciones	0.00	0.00	0.00	0.00	0.00	0.00
(H=h1+h2+h3+h4+h5+h6+h7+h8+h9+h10+h11)						
h1) Fondo General de Participaciones	0.00	0.00	0.00	0.00	0.00	0.00
h2) Fondo de Fomento Municipal	0.00	0.00	0.00	0.00	0.00	0.00
h3) Fondo de Fiscalización y Recaudación	0.00	0.00	0.00	0.00	0.00	0.00
h4) Fondo de Compensación	0.00	0.00	0.00	0.00	0.00	0.00
h5) Fondo de Extracción de Hidrocarburos	0.00	0.00	0.00	0.00	0.00	0.00
h6) Impuesto Especial Sobre Producción y Servicios	0.00	0.00	0.00	0.00	0.00	0.00
h7) 0.136% de la Recaudación Federal Participable	0.00	0.00	0.00	0.00	0.00	0.00
h8) 3.17% Sobre Extracción de Petróleo	0.00	0.00	0.00	0.00	0.00	0.00
h9) Gasolinas y Diésel	0.00	0.00	0.00	0.00	0.00	0.00
h10) Fondo del Impuesto Sobre la Renta	0.00	0.00	0.00	0.00	0.00	0.00
h11) Fondo de Estabilización de los Ingresos de las Entidades Federativas	0.00	0.00	0.00	0.00	0.00	0.00
I. Incentivos Derivados de la Colaboración Fiscal (I=i1+i2+i3+i4+i5)	0.00	0.00	0.00	0.00	0.00	0.00
i1) Tenencia o Uso de Vehículos	0.00	0.00	0.00	0.00	0.00	0.00
i2) Fondo de Compensación ISAN	0.00	0.00	0.00	0.00	0.00	0.00
i3) Impuesto Sobre Automóviles Nuevos	0.00	0.00	0.00	0.00	0.00	0.00
i4) Fondo de Compensación de Repecos-Intermedios	0.00	0.00	0.00	0.00	0.00	0.00
i5) Otros Incentivos Económicos	0.00	0.00	0.00	0.00	0.00	0.00
J. Transferencias y Asignaciones	54,899,424.47	17,228,750.28	72,128,174.75	68,973,259.89	68,973,259.89	14,073,835.42
K. Convenios	0.00	0.00	0.00	0.00	0.00	0.00
k1) Otros Convenios y Subsidios	0.00	0.00	0.00	0.00	0.00	0.00
L. Otros Ingresos de Libre Disposición (L=l1+l2)	0.00	0.00	0.00	0.00	0.00	0.00
l1) Participaciones en Ingresos Locales	0.00	0.00	0.00	0.00	0.00	0.00
l2) Otros Ingresos de Libre Disposición	0.00	0.00	0.00	0.00	0.00	0.00
I. Total de Ingresos de Libre Disposición (I=A+B+C+D+E+F+G+H+I+J+K+L)	55,549,424.47	16,601,385.94	72,150,810.41	68,995,895.55	68,995,895.55	13,446,471.08
Ingresos Excedentes de Ingresos de Libre Disposición						
Transferencias Federales Etiquetadas						
A. Aportaciones (A=a1+a2+a3+a4+a5+a6+a7+a8)	0.00	0.00	0.00	0.00	0.00	0.00
a1) Fondo de Aportaciones para la Nómina Educativa y Gasto Operativo	0.00	0.00	0.00	0.00	0.00	0.00
a2) Fondo de Aportaciones para los Servicios de Salud	0.00	0.00	0.00	0.00	0.00	0.00
a3) Fondo de Aportaciones para la Infraestructura Social	0.00	0.00	0.00	0.00	0.00	0.00
a4) Fondo de Aportaciones para el Fortalecimiento de los Municipios y de las Demarcaciones Territoriales del Distrito Federal	0.00	0.00	0.00	0.00	0.00	0.00
a5) Fondo de Aportaciones Múltiples	0.00	0.00	0.00	0.00	0.00	0.00
a6) Fondo de Aportaciones para la Educación Tecnológica y de Adultos	0.00	0.00	0.00	0.00	0.00	0.00
a7) Fondo de Aportaciones para la Seguridad Pública de los Estados y del Distrito Federal	0.00	0.00	0.00	0.00	0.00	0.00
a8) Fondo de Aportaciones para el Fortalecimiento de las Entidades Federativas	0.00	0.00	0.00	0.00	0.00	0.00
B. Convenios (B=b1+b2+b3+b4)	336,000.00	8,593,276.72	8,929,276.72	8,929,276.72	8,929,276.72	8,593,276.72
b1) Convenios de Protección Social en Salud	0.00	0.00	0.00	0.00	0.00	0.00
b2) Convenios de Descentralización	0.00	0.00	0.00	0.00	0.00	0.00
b3) Convenios de Reasignación	0.00	0.00	0.00	0.00	0.00	0.00
b4) Otros Convenios y Subsidios	336,000.00	8,593,276.72	8,929,276.72	8,929,276.72	8,929,276.72	8,593,276.72
C. Fondos Distintos de Aportaciones (C=c1+c2)	0.00	0.00	0.00	0.00	0.00	0.00
c1) Fondo para Entidades Federativas y Municipios Productores de Hidrocarburos	0.00	0.00	0.00	0.00	0.00	0.00
c2) Fondo Minero	0.00	0.00	0.00	0.00	0.00	0.00
D. Transferencias, Asignaciones, Subsidios y Subvenciones, y Pensiones y Jubilaciones	0.00	0.00	0.00	0.00	0.00	0.00
E. Otras Transferencias Federales Etiquetadas	0.00	0.00	0.00	0.00	0.00	0.00

INSTITUTO NAYARITA DE CULTURA FISICA Y DEPORTE (a)
Estado Analítico de Ingresos Detallado - LDF
Del 1 de Enero al 31 de Diciembre de 2019 (b)
(PESOS)

Concepto (c)	Ingreso				Diferencia (e)	
	Estimado (d)	Ampliaciones/ (Reducciones)	Modificado	Devengado		Recaudado
II. Total de Transferencias Federales Etiquetadas (II = A + B + C + D + E)	336,000.00	8,593,276.72	8,929,276.72	8,929,276.72	8,929,276.72	8,593,276.72
III. Ingresos Derivados de Financiamientos (III = A)	0.00	0.00	0.00	0.00	0.00	0.00
A. Ingresos Derivados de Financiamientos	0.00	0.00	0.00	0.00	0.00	0.00
IV. Total de Ingresos (IV = I + II + III)	55,885,424.47	25,194,662.66	81,080,087.13	77,925,172.27	77,925,172.27	22,039,747.80
Datos Informativos						
1. Ingresos Derivados de Financiamientos con Fuente de Pago de Ingresos de Libre Disposición	0.00	0.00	0.00	0.00	0.00	0.00
2. Ingresos Derivados de Financiamientos con Fuente de Pago de Transferencias Federales Etiquetadas	0.00	0.00	0.00	0.00	0.00	0.00
3. Ingresos Derivados de Financiamientos (3 = 1 + 2)	0.00	0.00	0.00	0.00	0.00	0.00



ING. JAVIER ANTONIO GUTIÉRREZ GARCÍA
 DIRECTOR GENERAL DEL INCUFID



C.P. EZEQUIEL VILLANUEVA IGLESIAS
 DIRECTOR DE ADMINISTRACIÓN Y FINANZAS DEL INCUFID

INSTITUTO NAYARITA DE CULTURA FISICA Y DEPORTE (a)
Estado Analítico del Ejercicio del Presupuesto de Egresos Detallado - LDF
Clasificación por Objeto del Gasto (Capítulo y Concepto)
Del 1 de Enero al 31 de Diciembre de 2019 (b)
(PESOS)

Concepto (c)	Egresos					Subejercicio (e)
	Aprobado (d)	Ampliaciones/ (Reducciones)	Modificado	Devengado	Pagado	
I. Gasto No Etiquetado (I=A+B+C+D+E+F+G+H+I)	55,549,424.47	17,878,174.75	73,427,599.22	73,249,058.25	73,249,058.25	178,540.97
A. Servicios Personales (A=a1+a2+a3+a4+a5+a6+a7)	41,041,946.81	-1,135,442.38	39,906,504.43	39,906,504.43	39,906,504.43	0.00
a1) Remuneraciones al Personal de Carácter Permanente	13,018,583.37	616,869.39	13,635,452.76	13,635,452.76	13,635,452.76	0.00
a2) Remuneraciones al Personal de Carácter Transitorio	8,663,036.00	716,261.65	9,379,297.65	9,379,297.65	9,379,297.65	0.00
a3) Remuneraciones Adicionales y Especiales	8,512,429.02	-916,006.60	7,596,422.42	7,596,422.42	7,596,422.42	0.00
a4) Seguridad Social	3,592,620.96	33,520.34	3,626,541.30	3,626,541.30	3,626,541.30	0.00
a5) Otras Prestaciones Sociales y Económicas	6,154,585.36	-556,528.38	5,598,056.98	5,598,056.98	5,598,056.98	0.00
a6) Provisiones	916,445.28	916,445.28	0.00	0.00	0.00	0.00
a7) Pago de Estímulos a Servidores Públicos	184,246.82	-113,513.50	70,733.32	70,733.32	70,733.32	0.00
B. Materiales y Suministros (B=b1+b2+b3+b4+b5+b6+b7+b8+b9)	6,356,544.48	1,346,429.58	7,702,074.04	7,543,746.45	7,543,746.45	158,327.59
b1) Materiales de Administración, Emisión de Documentos y Artículos Oficiales	709,499.98	-235,596.81	473,903.17	473,903.17	473,903.17	0.00
b2) Alimentos y Utensilios	1,207,000.01	409,762.89	1,616,762.89	1,616,762.89	1,616,762.89	0.00
b3) Materias Primas y Materiales de Producción y Comercialización	0.00	0.00	0.00	0.00	0.00	0.00
b4) Materiales y Artículos de Construcción y de Reparación	885,899.99	-137,728.99	748,171.00	589,853.44	589,853.44	158,317.56
b5) Productos Químicos, Farmacéuticos y de Laboratorio	277,199.99	-119,745.42	157,454.57	157,454.57	157,454.57	0.00
b6) Combustibles, Lubricantes y Aditivos	652,520.00	-225,824.82	426,695.18	426,695.18	426,695.18	0.00
b7) Vestuario, Blancos, Prendas de Protección y Artículos Deportivos	2,533,424.51	1,745,662.72	4,279,087.23	4,279,077.20	4,279,077.20	10.03
b8) Materiales y Suministros Para Seguridad	0.00	0.00	0.00	0.00	0.00	0.00
b9) Herramientas, Refacciones y Accesorios Menores	90,100.00	-90,100.00	0.00	0.00	0.00	0.00
C. Servicios Generales (C=c1+c2+c3+c4+c5+c6+c7+c8+c9)	3,956,483.15	20,963,631.75	24,920,114.90	24,917,901.52	24,917,901.52	2,213.38
c1) Servicios Básicos	103,999.99	1,119,671.65	1,223,671.64	1,223,671.64	1,223,671.64	0.00
c2) Servicios de Arrendamiento	1,955,059.97	4,482,298.79	6,437,358.76	6,098,721.99	6,098,721.99	2,112.52
c3) Servicios Profesionales, Científicos, Técnicos y Otros Servicios	615,000.00	5,463,721.99	6,098,721.99	6,098,721.99	6,098,721.99	0.00
c4) Servicios Financieros, Bancarios y Comerciales	38,753.19	63,759.33	102,512.52	102,512.52	102,512.52	0.00
c5) Servicios de Instalación, Reparación, Mantenimiento y Conservación	104,870.00	95,428.13	200,298.13	200,197.27	200,197.27	100.86
c6) Servicios de Comunicación Social y Publicidad	0.00	853,760.00	853,760.00	853,760.00	853,760.00	0.00
c7) Servicios de Traslado y Viajes	474,800.00	7,601,887.58	8,076,687.58	8,076,687.58	8,076,687.58	0.00
c8) Servicios Oficiales	64,000.00	1,271,230.39	1,335,230.39	1,335,230.39	1,335,230.39	0.00
c9) Otros Servicios Generales	600,000.00	11,673.89	611,673.89	611,673.89	611,673.89	0.00
D. Transferencias, Asignaciones, Subsidios y Otras Ayudas (D=d1+d2+d3+d4+d5+d6+d7+d8+d9)	3,653,050.03	-2,908,513.18	744,536.85	744,536.85	744,536.85	0.00
d1) Transferencias Internas y Asignaciones al Sector Público	0.00	0.00	0.00	0.00	0.00	0.00
d2) Transferencias al Resto del Sector Público	0.00	0.00	0.00	0.00	0.00	0.00
d3) Subsidios y Subvenciones	0.00	0.00	0.00	0.00	0.00	0.00
d4) Ayudas Sociales	3,653,050.03	-2,908,513.18	744,536.85	744,536.85	744,536.85	0.00
d5) Pensiones y Jubilaciones	0.00	0.00	0.00	0.00	0.00	0.00
d6) Transferencias a Fideicomisos, Mandatos y Otros Análogos	0.00	0.00	0.00	0.00	0.00	0.00
d7) Transferencias a la Seguridad Social	0.00	0.00	0.00	0.00	0.00	0.00
d8) Donativos	0.00	0.00	0.00	0.00	0.00	0.00
d9) Transferencias al Exterior	0.00	0.00	0.00	0.00	0.00	0.00
E. Bienes Muebles, Inmuebles e Intangibles (E=e1+e2+e3+e4+e5+e6+e7+e8+e9)	542,300.00	-387,931.00	154,369.00	136,369.00	136,369.00	18,000.00
e1) Mobiliario y Equipo de Administración	184,300.00	-144,611.00	39,689.00	29,489.00	29,489.00	10,000.00
e2) Mobiliario y Equipo Educativo y Recreativo	350,000.00	-350,000.00	0.00	0.00	0.00	0.00
e3) Equipo e Instrumental Médico y de Laboratorio	0.00	0.00	0.00	0.00	0.00	0.00
e4) Vehículos y Equipo de Transporte	0.00	0.00	0.00	0.00	0.00	0.00
e5) Equipo de Defensa y Seguridad	0.00	0.00	0.00	0.00	0.00	0.00
e6) Maquinaria, Otros Equipos y Herramientas	8,000.00	106,880.00	114,880.00	106,880.00	106,880.00	8,000.00
e7) Activos Biológicos	0.00	0.00	0.00	0.00	0.00	0.00
e8) Bienes Inmuebles	0.00	0.00	0.00	0.00	0.00	0.00
e9) Activos Intangibles	0.00	0.00	0.00	0.00	0.00	0.00
F. Inversión Pública (F=f1+f2+f3)	0.00	0.00	0.00	0.00	0.00	0.00
f1) Obra Pública en Bienes de Dominio Público	0.00	0.00	0.00	0.00	0.00	0.00
f2) Obra Pública en Bienes Propios	0.00	0.00	0.00	0.00	0.00	0.00
f3) Proyectos Productivos y Acciones de Fomento	0.00	0.00	0.00	0.00	0.00	0.00
G. Inversiones Financieras y Otras Provisiones (G=g1+g2+g3+g4+g5+g6+g7)	0.00	0.00	0.00	0.00	0.00	0.00
g1) Inversiones Para el Fomento de Actividades Productivas	0.00	0.00	0.00	0.00	0.00	0.00
g2) Acciones y Participaciones de Capital	0.00	0.00	0.00	0.00	0.00	0.00
g3) Compra de Títulos y Valores	0.00	0.00	0.00	0.00	0.00	0.00
g4) Concesión de Préstamos	0.00	0.00	0.00	0.00	0.00	0.00
g5) Inversiones en Fideicomisos, Mandatos y Otros Análogos	0.00	0.00	0.00	0.00	0.00	0.00
Fideicomiso de Desastres Naturales (Informativo)	0.00	0.00	0.00	0.00	0.00	0.00
g6) Otras Inversiones Financieras	0.00	0.00	0.00	0.00	0.00	0.00
g7) Provisiones para Contingencias y Otras Erogaciones Especiales	0.00	0.00	0.00	0.00	0.00	0.00
H. Participaciones y Aportaciones (H=h1+h2+h3)	0.00	0.00	0.00	0.00	0.00	0.00
h1) Participaciones	0.00	0.00	0.00	0.00	0.00	0.00
h2) Aportaciones	0.00	0.00	0.00	0.00	0.00	0.00
h3) Convenios	0.00	0.00	0.00	0.00	0.00	0.00
I. Deuda Pública (I=i1+i2+i3+i4+i5+i6+i7)	0.00	0.00	0.00	0.00	0.00	0.00
i1) Amortización de la Deuda Pública	0.00	0.00	0.00	0.00	0.00	0.00
i2) Intereses de la Deuda Pública	0.00	0.00	0.00	0.00	0.00	0.00
i3) Comisiones de la Deuda Pública	0.00	0.00	0.00	0.00	0.00	0.00
i4) Gastos de la Deuda Pública	0.00	0.00	0.00	0.00	0.00	0.00
i5) Costo por Coberturas	0.00	0.00	0.00	0.00	0.00	0.00
i6) Apoyos Financieros	0.00	0.00	0.00	0.00	0.00	0.00
i7) Adeudos de Ejercicios Fiscales Anteriores (ADEFAS)	0.00	0.00	0.00	0.00	0.00	0.00

INSTITUTO NAYARITA DE CULTURA FÍSICA Y DEPORTE (a)
Estado Analítico del Ejercicio del Presupuesto de Egresos Detallado - LDF
Clasificación por Objeto del Gasto (Capítulo y Concepto)
Del 1 de Enero al 31 de Diciembre de 2019 (b)
(PESOS)

Concepto (c)	Egresos					Subejercicio (e)
	Aprobado (d)	Ampliaciones/ (Reducciones)	Modificado	Devengado	Pagado	
II. Gasto Etiquetado (II=A+B+C+D+E+F+G+H+I)	336,000.00	8,905,276.75	9,241,276.75	9,239,495.95	9,239,495.95	1,780.80
A. Servicios Personales (A=a1+a2+a3+a4+a5+a6+a7)	0.00	0.00	0.00	0.00	0.00	0.00
a1) Remuneraciones al Personal de Carácter Permanente	0.00	0.00	0.00	0.00	0.00	0.00
a2) Remuneraciones al Personal de Carácter Transitorio	0.00	0.00	0.00	0.00	0.00	0.00
a3) Remuneraciones Adicionales y Especiales	0.00	0.00	0.00	0.00	0.00	0.00
a4) Seguridad Social	0.00	0.00	0.00	0.00	0.00	0.00
a5) Otras Prestaciones Sociales y Económicas	0.00	0.00	0.00	0.00	0.00	0.00
a6) Previsiones	0.00	0.00	0.00	0.00	0.00	0.00
a7) Pago de Estímulos a Servidores Públicos	0.00	0.00	0.00	0.00	0.00	0.00
B. Materiales y Suministros (B=b1+b2+b3+b4+b5+b6+b7+b8+b9)	0.00	0.00	0.00	0.00	0.00	0.00
b1) Materiales de Administración, Emisión de Documentos y Artículos Oficiales	0.00	0.00	0.00	0.00	0.00	0.00
b2) Alimentos y Utensilios	0.00	0.00	0.00	0.00	0.00	0.00
b3) Materias Primas y Materiales de Producción y Comercialización	0.00	0.00	0.00	0.00	0.00	0.00
b4) Materiales y Artículos de Construcción y de Reparación	0.00	0.00	0.00	0.00	0.00	0.00
b5) Productos Químicos, Farmacéuticos y de Laboratorio	0.00	0.00	0.00	0.00	0.00	0.00
b6) Combustibles, Lubricantes y Aditivos	0.00	0.00	0.00	0.00	0.00	0.00
b7) Vestuario, Blancos, Prendas de Protección y Artículos Deportivos	0.00	0.00	0.00	0.00	0.00	0.00
b8) Materiales y Suministros Para Seguridad	0.00	0.00	0.00	0.00	0.00	0.00
b9) Herramientas, Refacciones y Accesorios Menores	0.00	0.00	0.00	0.00	0.00	0.00
C. Servicios Generales (C=c1+c2+c3+c4+c5+c6+c7+c8+c9)	0.00	0.00	0.00	0.00	0.00	0.00
c1) Servicios Básicos	0.00	0.00	0.00	0.00	0.00	0.00
c2) Servicios de Arrendamiento	0.00	0.00	0.00	0.00	0.00	0.00
c3) Servicios Profesionales, Científicos, Técnicos y Otros Servicios	0.00	0.00	0.00	0.00	0.00	0.00
c4) Servicios Financieros, Bancarios y Comerciales	0.00	0.00	0.00	0.00	0.00	0.00
c5) Servicios de Instalación, Reparación, Mantenimiento y Conservación	0.00	0.00	0.00	0.00	0.00	0.00
c6) Servicios de Comunicación Social y Publicidad	0.00	0.00	0.00	0.00	0.00	0.00
c7) Servicios de Traslado y Viajes	0.00	0.00	0.00	0.00	0.00	0.00
c8) Servicios Oficiales	0.00	0.00	0.00	0.00	0.00	0.00
c9) Otros Servicios Generales	0.00	0.00	0.00	0.00	0.00	0.00
D. Transferencias, Asignaciones, Subsidios y Otras Ayudas (D=d1+d2+d3+d4+d5+d6+d7+d8+d9)	336,000.00	8,905,276.75	9,241,276.75	9,239,495.95	9,239,495.95	1,780.80
d1) Transferencias Internas y Asignaciones al Sector Público	0.00	0.00	0.00	0.00	0.00	0.00
d2) Transferencias al Resto del Sector Público	0.00	0.00	0.00	0.00	0.00	0.00
d3) Subsidios y Subvenciones	336,000.00	8,795,276.75	9,131,276.75	9,129,495.95	9,129,495.95	1,780.80
d4) Ayudas Sociales	0.00	110,000.00	110,000.00	110,000.00	110,000.00	0.00
d5) Pensiones y Jubilaciones	0.00	0.00	0.00	0.00	0.00	0.00
d6) Transferencias a Fideicomisos, Mandatos y Otros Análogos	0.00	0.00	0.00	0.00	0.00	0.00
d7) Transferencias a la Seguridad Social	0.00	0.00	0.00	0.00	0.00	0.00
d8) Donativos	0.00	0.00	0.00	0.00	0.00	0.00
d9) Transferencias al Exterior	0.00	0.00	0.00	0.00	0.00	0.00
E. Bienes Muebles, Inmuebles e Intangibles (E=e1+e2+e3+e4+e5+e6+e7+e8+e9)	0.00	0.00	0.00	0.00	0.00	0.00
e1) Mobiliario y Equipo de Administración	0.00	0.00	0.00	0.00	0.00	0.00
e2) Mobiliario y Equipo Educativo y Recreativo	0.00	0.00	0.00	0.00	0.00	0.00
e3) Equipo e Instrumental Médico y de Laboratorio	0.00	0.00	0.00	0.00	0.00	0.00
e4) Vehículos y Equipo de Transporte	0.00	0.00	0.00	0.00	0.00	0.00
e5) Equipo de Defensa y Seguridad	0.00	0.00	0.00	0.00	0.00	0.00
e6) Maquinaria, Otros Equipos y Herramientas	0.00	0.00	0.00	0.00	0.00	0.00
e7) Activos Biológicos	0.00	0.00	0.00	0.00	0.00	0.00
e8) Bienes Inmuebles	0.00	0.00	0.00	0.00	0.00	0.00
e9) Activos Intangibles	0.00	0.00	0.00	0.00	0.00	0.00
F. Inversión Pública (F=f1+f2+f3)	0.00	0.00	0.00	0.00	0.00	0.00
f1) Obra Pública en Bienes de Dominio Público	0.00	0.00	0.00	0.00	0.00	0.00
f2) Obra Pública en Bienes Propios	0.00	0.00	0.00	0.00	0.00	0.00
f3) Proyectos Productivos y Acciones de Fomento	0.00	0.00	0.00	0.00	0.00	0.00
G. Inversiones Financieras y Otras Provisiones (G=g1+g2+g3+g4+g5+g6+g7)	0.00	0.00	0.00	0.00	0.00	0.00
g1) Inversiones Para el Fomento de Actividades Productivas	0.00	0.00	0.00	0.00	0.00	0.00
g2) Acciones y Participaciones de Capital	0.00	0.00	0.00	0.00	0.00	0.00
g3) Compra de Títulos y Valores	0.00	0.00	0.00	0.00	0.00	0.00
g4) Concesión de Préstamos	0.00	0.00	0.00	0.00	0.00	0.00
g5) Inversiones en Fideicomisos, Mandatos y Otros Análogos	0.00	0.00	0.00	0.00	0.00	0.00
Fideicomiso de Desastres Naturales (Informativo)	0.00	0.00	0.00	0.00	0.00	0.00
g6) Otras Inversiones Financieras	0.00	0.00	0.00	0.00	0.00	0.00
g7) Provisiones para Contingencias y Otras Erogaciones Especiales	0.00	0.00	0.00	0.00	0.00	0.00
H. Participaciones y Aportaciones (H=h1+h2+h3)	0.00	0.00	0.00	0.00	0.00	0.00
h1) Participaciones	0.00	0.00	0.00	0.00	0.00	0.00
h2) Aportaciones	0.00	0.00	0.00	0.00	0.00	0.00
h3) Convenios	0.00	0.00	0.00	0.00	0.00	0.00
I. Deuda Pública (I=i1+i2+i3+i4+i5+i6+i7)	0.00	0.00	0.00	0.00	0.00	0.00
i1) Amortización de la Deuda Pública	0.00	0.00	0.00	0.00	0.00	0.00
i2) Intereses de la Deuda Pública	0.00	0.00	0.00	0.00	0.00	0.00
i3) Comisiones de la Deuda Pública	0.00	0.00	0.00	0.00	0.00	0.00
i4) Gastos de la Deuda Pública	0.00	0.00	0.00	0.00	0.00	0.00
i5) Costo por Coberturas	0.00	0.00	0.00	0.00	0.00	0.00
i6) Apoyos Financieros	0.00	0.00	0.00	0.00	0.00	0.00
i7) Adeudos de Ejercicios Fiscales Anteriores (ADEFAS)	0.00	0.00	0.00	0.00	0.00	0.00
III. Total de Egresos (III = I + II)	55,885,424.47	26,783,451.50	82,668,875.97	82,488,554.20	82,488,554.20	180,321.77

ING. JAVIER ANTONIO GONZÁLEZ GARCÍA
DIRECTOR GENERAL DEL INCUFID

C.P. EZEQUIEL VILCANUEVA IGLESIAS
DIRECTOR DE ADMINISTRACIÓN Y FINANZAS DEL INCUFID

INSTITUTO NAYARITA DE CULTURA FISICA Y DEPORTE (a)
Estado Analítico del Ejercicio del Presupuesto de Egresos Detallado - LDF
Clasificación Administrativa
Del 1 de Enero al 31 de Diciembre de 2019 (b)
(PESOS)

Concepto (c)	Egresos					Subejercicio (e)
	Aprobado (d)	Ampliaciones/ (Reducciones)	Modificado	Devengado	Pagado	
I. Gasto No Etiquetado (I=A+B+C+D+E+F+G+H) INCUFID	55,549,424.47 55,549,424.47	17,878,174.75 17,878,174.75	73,427,599.22 73,427,599.22	73,249,058.25 73,249,058.25	73,249,058.25 73,249,058.25	178,540.97 178,540.97
II. Gasto Etiquetado (II=A+B+C+D+E+F+G+H) INCUFID	336,000.00 336,000.00	8,905,276.75 8,905,276.75	9,241,276.75 9,241,276.75	9,239,495.95 9,239,495.95	9,239,495.95 9,239,495.95	1,780.80 1,780.80
III. Total de Egresos (III = I + II)	55,885,424.47	26,783,451.50	82,668,875.97	82,488,554.20	82,488,554.20	180,321.77



ING. JAVIER ANTONIO GUTIÉRREZ GARCÍA
 DIRECTOR GENERAL DEL INCUFID




C.P. EZEQUIEL VILLANUEVA IGLESIAS
 DIRECTOR DE ADMINISTRACIÓN Y FINANZAS DEL INCUFID

INSTITUTO NAYARITA DE CULTURA FISICA Y DEPORTE (a)
Estado Analítico del Ejercicio del Presupuesto de Egresos Detallado - LDF
Clasificación Funcional (Finalidad y Función)
Del 1 de Enero al 31 de Diciembre de 2019 (b)
(PESOS)

Concepto (c)	Egresos					Subejercicio (e)
	Aprobado (d)	Ampliaciones/ (Reducciones)	Modificado	Devengado	Pagado	
I. Gasto No Etiquetado (I=A+B+C+D)	55,549,424.47	17,878,174.75	73,427,599.22	73,249,058.25	73,249,058.25	178,540.97
A. Gobierno (A=a1+a2+a3+a4+a5+a6+a7+a8)	0.00	0.00	0.00	0.00	0.00	0.00
a1) Legislación	0.00	0.00	0.00	0.00	0.00	0.00
a2) Justicia	0.00	0.00	0.00	0.00	0.00	0.00
a3) Coordinación de la Política de Gobierno	0.00	0.00	0.00	0.00	0.00	0.00
a4) Relaciones Exteriores	0.00	0.00	0.00	0.00	0.00	0.00
a5) Asuntos Financieros y Hacendarios	0.00	0.00	0.00	0.00	0.00	0.00
a6) Seguridad Nacional	0.00	0.00	0.00	0.00	0.00	0.00
a7) Asuntos de Orden Público y de Seguridad Interior	0.00	0.00	0.00	0.00	0.00	0.00
a8) Otros Servicios Generales	0.00	0.00	0.00	0.00	0.00	0.00
B. Desarrollo Social (B=b1+b2+b3+b4+b5+b6+b7)	55,549,424.47	17,878,174.75	73,427,599.22	73,249,058.25	73,249,058.25	178,540.97
b1) Protección Ambiental	0.00	0.00	0.00	0.00	0.00	0.00
b2) Vivienda y Servicios a la Comunidad	0.00	0.00	0.00	0.00	0.00	0.00
b3) Salud	0.00	0.00	0.00	0.00	0.00	0.00
b4) Recreación, Cultura y Otras Manifestaciones Sociales	55,549,424.47	17,878,174.75	73,427,599.22	73,249,058.25	73,249,058.25	178,540.97
b5) Educación	0.00	0.00	0.00	0.00	0.00	0.00
b6) Protección Social	0.00	0.00	0.00	0.00	0.00	0.00
b7) Otros Asuntos Sociales	0.00	0.00	0.00	0.00	0.00	0.00
C. Desarrollo Económico (C=c1+c2+c3+c4+c5+c6+c7+c8+c9)	0.00	0.00	0.00	0.00	0.00	0.00
c1) Asuntos Económicos, Comerciales y Laborales en General	0.00	0.00	0.00	0.00	0.00	0.00
c2) Agropecuaria, Silvicultura, Pesca y Caza	0.00	0.00	0.00	0.00	0.00	0.00
c3) Combustibles y Energía	0.00	0.00	0.00	0.00	0.00	0.00
c4) Minería, Manufacturas y Construcción	0.00	0.00	0.00	0.00	0.00	0.00
c5) Transporte	0.00	0.00	0.00	0.00	0.00	0.00
c6) Comunicaciones	0.00	0.00	0.00	0.00	0.00	0.00
c7) Turismo	0.00	0.00	0.00	0.00	0.00	0.00
c8) Ciencia, Tecnología e Innovación	0.00	0.00	0.00	0.00	0.00	0.00
c9) Otras Industrias y Otros Asuntos Económicos	0.00	0.00	0.00	0.00	0.00	0.00
D. Otras No Clasificadas en Funciones Anteriores (D=d1+d2+d3+d4)	0.00	0.00	0.00	0.00	0.00	0.00
d1) Transacciones de la Deuda Pública / Costo Financiero de la Deuda	0.00	0.00	0.00	0.00	0.00	0.00
d2) Transferencias, Participaciones y Aportaciones Entre Diferentes Niveles y Ordenes de Gobierno	0.00	0.00	0.00	0.00	0.00	0.00
d3) Saneamiento del Sistema Financiero	0.00	0.00	0.00	0.00	0.00	0.00
d4) Adeudos de Ejercicios Fiscales Anteriores	0.00	0.00	0.00	0.00	0.00	0.00
II. Gasto Etiquetado (II=A+B+C+D)	336,000.00	8,905,276.75	9,241,276.75	9,239,495.95	9,239,495.95	1,780.80
A. Gobierno (A=a1+a2+a3+a4+a5+a6+a7+a8)	0.00	0.00	0.00	0.00	0.00	0.00
a1) Legislación	0.00	0.00	0.00	0.00	0.00	0.00
a2) Justicia	0.00	0.00	0.00	0.00	0.00	0.00
a3) Coordinación de la Política de Gobierno	0.00	0.00	0.00	0.00	0.00	0.00
a4) Relaciones Exteriores	0.00	0.00	0.00	0.00	0.00	0.00
a5) Asuntos Financieros y Hacendarios	0.00	0.00	0.00	0.00	0.00	0.00
a6) Seguridad Nacional	0.00	0.00	0.00	0.00	0.00	0.00
a7) Asuntos de Orden Público y de Seguridad Interior	0.00	0.00	0.00	0.00	0.00	0.00
a8) Otros Servicios Generales	0.00	0.00	0.00	0.00	0.00	0.00
B. Desarrollo Social (B=b1+b2+b3+b4+b5+b6+b7)	336,000.00	8,905,276.75	9,241,276.75	9,239,495.95	9,239,495.95	1,780.80
b1) Protección Ambiental	0.00	0.00	0.00	0.00	0.00	0.00
b2) Vivienda y Servicios a la Comunidad	0.00	0.00	0.00	0.00	0.00	0.00
b3) Salud	0.00	0.00	0.00	0.00	0.00	0.00
b4) Recreación, Cultura y Otras Manifestaciones Sociales	336,000.00	8,905,276.75	9,241,276.75	9,239,495.95	9,239,495.95	1,780.80
b5) Educación	0.00	0.00	0.00	0.00	0.00	0.00
b6) Protección Social	0.00	0.00	0.00	0.00	0.00	0.00
b7) Otros Asuntos Sociales	0.00	0.00	0.00	0.00	0.00	0.00
C. Desarrollo Económico (C=c1+c2+c3+c4+c5+c6+c7+c8+c9)	0.00	0.00	0.00	0.00	0.00	0.00
c1) Asuntos Económicos, Comerciales y Laborales en General	0.00	0.00	0.00	0.00	0.00	0.00
c2) Agropecuaria, Silvicultura, Pesca y Caza	0.00	0.00	0.00	0.00	0.00	0.00
c3) Combustibles y Energía	0.00	0.00	0.00	0.00	0.00	0.00
c4) Minería, Manufacturas y Construcción	0.00	0.00	0.00	0.00	0.00	0.00
c5) Transporte	0.00	0.00	0.00	0.00	0.00	0.00
c6) Comunicaciones	0.00	0.00	0.00	0.00	0.00	0.00
c7) Turismo	0.00	0.00	0.00	0.00	0.00	0.00
c8) Ciencia, Tecnología e Innovación	0.00	0.00	0.00	0.00	0.00	0.00
c9) Otras Industrias y Otros Asuntos Económicos	0.00	0.00	0.00	0.00	0.00	0.00

INSTITUTO NAYARITA DE CULTURA FISICA Y DEPORTE (a)
Estado Analítico del Ejercicio del Presupuesto de Egresos Detallado - LDF
Clasificación Funcional (Finalidad y Función)
Del 1 de Enero al 31 de Diciembre de 2019 (b)
(PESOS)

Concepto (c)	Egresos					Subejercicio (e)
	Aprobado (d)	Ampliaciones/ (Reducciones)	Modificado	Devengado	Pagado	
D. Otras No Clasificadas en Funciones Anteriores (D=d1+d2+d3+d4)	0.00	0.00	0.00	0.00	0.00	0.00
d1) Transacciones de la Deuda Publica / Costo Financiero de la Deuda	0.00	0.00	0.00	0.00	0.00	0.00
d2) Transferencias, Participaciones y Aportaciones Entre Diferentes Niveles y Ordenes de Gobierno	0.00	0.00	0.00	0.00	0.00	0.00
d3) Saneamiento del Sistema Financiero	0.00	0.00	0.00	0.00	0.00	0.00
d4) Adeudos de Ejercicios Fiscales Anteriores	0.00	0.00	0.00	0.00	0.00	0.00
III. Total de Egresos (III = I + II)	55,885,424.47	26,783,451.50	82,668,875.97	82,488,554.20	82,488,554.20	180,321.77



 ING. JAVIER ANTONIO GUTIERREZ GARCIA
 DIRECTOR GENERAL DEL INCUFID




 C. P. ABEL MILLANUEVA IGLESIAS
 DIRECTOR DE ADMINISTRACIÓN Y FINANZAS DEL INCUFID

INSTITUTO NAYARITA DE CULTURA FISICA Y DEPORTE (a)
Estado Analítico del Ejercicio del Presupuesto de Egresos Detallado - LDF
Clasificación de Servicios Personales por Categoría
Del 1 de Enero al 31 de Diciembre de 2019 (b)
(PESOS)

Concepto (c)	Egresos					Subejercicio (e)
	Aprobado (d)	Ampliaciones/ (Reducciones)	Modificado	Devengado	Pagado	
I. Gasto No Etiquetado (I=A+B+C+D+E+F)	41,041,946.81	-1,135,442.38	39,906,504.43	39,906,504.43	39,906,504.43	0.00
A. Personal Administrativo y de Servicio Público	41,041,946.81	-1,135,442.38	39,906,504.43	39,906,504.43	39,906,504.43	0.00
B. Magisterio	0.00	0.00	0.00	0.00	0.00	0.00
C. Servicios de Salud (C=c1+c2)	0.00	0.00	0.00	0.00	0.00	0.00
c1) Personal Administrativo	0.00	0.00	0.00	0.00	0.00	0.00
c2) Personal Médico, Paramédico y afin	0.00	0.00	0.00	0.00	0.00	0.00
D. Seguridad Pública	0.00	0.00	0.00	0.00	0.00	0.00
E. Gastos asociados a la implementación de nuevas leyes federales o reformas a las mismas (E = e1 + e2)	0.00	0.00	0.00	0.00	0.00	0.00
e1) Nombre del Programa o Ley 1	0.00	0.00	0.00	0.00	0.00	0.00
e2) Nombre del Programa o Ley 2	0.00	0.00	0.00	0.00	0.00	0.00
F. Sentencias laborales definitivas	0.00	0.00	0.00	0.00	0.00	0.00
II. Gasto Etiquetado (II=A+B+C+D+E+F)	0.00	0.00	0.00	0.00	0.00	0.00
A. Personal Administrativo y de Servicio Público	0.00	0.00	0.00	0.00	0.00	0.00
B. Magisterio	0.00	0.00	0.00	0.00	0.00	0.00
C. Servicios de Salud (C=c1+c2)	0.00	0.00	0.00	0.00	0.00	0.00
c1) Personal Administrativo	0.00	0.00	0.00	0.00	0.00	0.00
c2) Personal Médico, Paramédico y afin	0.00	0.00	0.00	0.00	0.00	0.00
D. Seguridad Pública	0.00	0.00	0.00	0.00	0.00	0.00
E. Gastos asociados a la implementación de nuevas leyes federales o reformas a las mismas (E = e1 + e2)	0.00	0.00	0.00	0.00	0.00	0.00
e1) Nombre del Programa o Ley 1	0.00	0.00	0.00	0.00	0.00	0.00
e2) Nombre del Programa o Ley 2	0.00	0.00	0.00	0.00	0.00	0.00
F. Sentencias laborales definitivas	0.00	0.00	0.00	0.00	0.00	0.00
III. Total del Gasto en Servicios Personales (III = I + II)	41,041,946.81	-1,135,442.38	39,906,504.43	39,906,504.43	39,906,504.43	0.00



ING. JAVIER ANTONIO GUTIÉRREZ GARCÍA
 DIRECTOR GENERAL DEL INCUFID



C.F. EZEQUIEL VILLANUEVA IGLESIAS
 DIRECTOR DE ADMINISTRACION Y FINANZAS DEL INCUFID

INSTITUTO NAYARITA DE CULTURA FISICA Y DEPORTE
 Guia de Cumplimiento de la Ley de Disciplina Financiera de las Entidades Federativas y Municipios
 Del 1 de enero al 31 de diciembre de 2019


Indicadores de Observancia (c)	Implementación		Resultado		Fundamento (h)	Comentarios (i)
	SI	NO	Monto o valor (f)	Unidad (pesos/porcentaje) (g)		
	Mecanismo de Verificación (d)	Fecha estimada de cumplimiento (e)				
INDICADORES PRESUPUESTARIOS						
A. INDICADORES CUANTITATIVOS						
1 Balance Presupuestario Sostenible (j)						
a. Propuesto	SI	Iniciativa de Ley de Ingresos y Proyecto de Presupuesto de Egresos		0.00	pesos	Art. 6 y 19 de la LDF
b. Aprobado	SI	Ley de Ingresos y Presupuesto de Egresos		0.00	pesos	Art. 6 y 19 de la LDF
c. Ejercido	SI	Cuenta Pública / Formato 4 LDF		-2,951,957.43	pesos	Art. 6 y 19 de la LDF
2 Balance Presupuestario de Recursos Disponibles Sostenible (k)						
a. Propuesto	SI	Iniciativa de Ley de Ingresos y Proyecto de Presupuesto de Egresos		0.00	pesos	Art. 6 y 19 de la LDF
b. Aprobado	SI	Ley de Ingresos y Presupuesto de Egresos		0.00	pesos	Art. 6 y 19 de la LDF
c. Ejercido	SI	Cuenta Pública / Formato 4 LDF		-2,953,738.23	pesos	Art. 6 y 19 de la LDF
3 Financiamiento Neto dentro del Techo de Financiamiento Neto (l)						
a. Propuesto	N.A.	Iniciativa de Ley de Ingresos		N.A.	pesos	Art. 6, 19 y 46 de la LDF
b. Aprobado	N.A.	Ley de Ingresos		N.A.	pesos	Art. 6, 19 y 46 de la LDF
c. Ejercido	N.A.	Cuenta Pública / Formato 4 LDF		N.A.	pesos	Art. 6, 19 y 46 de la LDF
4 Recursos destinados a la atención de desastres naturales						
a. Asignación al fideicomiso para desastres naturales (m)						
a.1 Aprobado	N.A.	Reporte Trim. Formato 6 a)		N.A.	pesos	Art. 9 de la LDF
a.2 Pagado	N.A.	Cuenta Pública / Formato 6 a)		N.A.	pesos	Art. 9 de la LDF
b. Aportación promedio realizada por la Entidad Federativa durante los 5 ejercicios previos, para infraestructura dañada por desastres naturales (n)						
b.1 Autorizaciones de recursos aprobados por el FONDEN	N.A.	Autorizaciones de recursos aprobados por el FONDEN		N.A.	pesos	Art. 9 de la LDF
c. Saldo del fideicomiso para desastres naturales (o)						
c.1 Costo promedio de los últimos 5 ejercicios de la reconstrucción de infraestructura dañada por desastres naturales (p)	N.A.	Autorizaciones de recursos aprobados por el FONDEN		N.A.	pesos	Art. 9 de la LDF
5 Techo para servicios personales (q)						
a. Asignación en el Presupuesto de Egresos	SI	Reporte Trim. Formato 6 d)		39,906,504.43	pesos	Art. 10 y 21 de la LDF
b. Ejercido	SI	Reporte Trim. Formato 6 d)		39,906,504.43	pesos	Art. 13 fracc. V y 21 de la LDF
6 Previsiones de gasto para compromisos de pago derivados de APPs (r)						
a. Asignación en el Presupuesto de Egresos	N.A.	Presupuesto de Egresos		N.A.	pesos	Art. 11 y 21 de la LDF
7 Techo de ADEFAS para el ejercicio fiscal (s)						
a. Propuesto	N.A.	Proyecto de Presupuesto de Egresos		N.A.	pesos	Art. 12 y 20 de la LDF
b. Aprobado	N.A.	Reporte Trim. Formato 6 a)		N.A.	pesos	Art. 12 y 20 de la LDF
c. Ejercido	N.A.	Cuenta Pública / Formato 6 a)		N.A.	pesos	Art. 12 y 20 de la LDF
B. INDICADORES CUALITATIVOS						
1 Iniciativa de Ley de Ingresos y Proyecto de Presupuesto de Egresos						
a. Objetivos anuales, estrategias y metas para el ejercicio fiscal (b)	N.A.	Iniciativa de Ley de Ingresos y Proyecto de Presupuesto de Egresos				Art. 5 y 18 de la LDF
b. Proyecciones de ejercicios posteriores (u)	N.A.	Iniciativa de Ley de Ingresos y Proyecto de Presupuesto de Egresos / Formatos 7 a) y b)				Art. 5 y 18 de la LDF
c. Descripción de riesgos relevantes y propuestas de acción para enfrentarlos (v)	N.A.	Iniciativa de Ley de Ingresos y Proyecto de Presupuesto de Egresos				Art. 5 y 18 de la LDF
d. Resultados de ejercicios fiscales anteriores y el ejercicio fiscal en cuestión (w)	N.A.	Iniciativa de Ley de Ingresos y Proyecto de Presupuesto de Egresos / Formatos 7 c) y d)				Art. 5 y 18 de la LDF
e. Estudio actuarial de las pensiones de sus trabajadores (x)	N.A.	Proyecto de Presupuesto de Egresos / Formato 8				Art. 5 y 18 de la LDF
2 Balance Presupuestario de Recursos Disponibles, en caso de ser negativo						
a. Razones excepcionales que justifican el Balance Presupuestario de Recursos Disponibles negativo (y)	SI	Iniciativa de Ley de Ingresos o Proyecto de Presupuesto de Egresos				Art. 6 y 19 de la LDF El monto del déficit es de - \$2 951,957 43 ya que no son remanentes del ejercicio 2018
b. Fuente de recursos para cubrir el Balance Presupuestario de Recursos Disponibles negativo (z)	SI	Iniciativa de Ley de Ingresos o Proyecto de Presupuesto de Egresos				Art. 6 y 19 de la LDF El monto del déficit es de - \$2 951,957 43 ya que no son remanentes del ejercicio 2018
c. Número de ejercicios fiscales y acciones necesarias para cubrir el Balance Presupuestario de Recursos Disponibles negativo (aa)	SI	Iniciativa de Ley de Ingresos o Proyecto de Presupuesto de Egresos				Art. 6 y 19 de la LDF El monto del déficit es de - \$2 951,957 43 ya que no son remanentes del ejercicio 2018
d. Informes Trimestrales sobre el avance de las acciones para recuperar el Balance Presupuestario de Recursos Disponibles (bb)	SI	Reporte Trim. y Cuenta Pública				Art. 6 y 19 de la LDF El monto del déficit es de - \$2 951,957 43 ya que no son remanentes del ejercicio 2018
3 Servicios Personales						
a. Remuneraciones de los servidores públicos (cc)	N.A.	Proyecto de Presupuesto				Art. 10 y 21 de la LDF
b. Previsiones salariales y económicas para cubrir incrementos salariales, creación de plazas y otros (dd)	N.A.	Proyecto de Presupuesto				Art. 10 y 21 de la LDF
INDICADORES DEL EJERCICIO PRESUPUESTARIO						
A. INDICADORES CUANTITATIVOS						
1 Ingresos Excedentes derivados de Ingresos de Libre Disposición						
a. Monto de Ingresos Excedentes derivados de ILD (ee)	SI	Cuenta Pública / Formato 5		13,446,471.08	pesos	Art. 14 y 21 de la LDF
b. Monto de Ingresos Excedentes derivados de ILD destinadas al fin del A.14, fracción I de la LDF (ff)	N.A.	Cuenta Pública		N.A.	pesos	Art. 14 y 21 de la LDF


X

[Handwritten Signature]

INSTITUTO NAYARITA DE CULTURA FISICA Y DEPORTE
 Guía de Cumplimiento de la Ley de Disciplina Financiera de las Entidades Federativas y Municipios
 Del 1 de enero al 31 de diciembre de 2019

Indicadores de Observancia (c)	Implementación		Resultado		Fundamento (h)	Comentarios (i)
	SI	NO	Monto o valor (l)	Unidad (pesos/porcentaje) (n)		
	Mecanismo de Verificación (d)	Fecha estimada de cumplimiento (e)				
INDICADORES PRESUPUESTARIOS						
c. <i>Monto de Ingresos Excedentes derivados de ILD destinados al fin del A.14, fracción II, a) de la LDF (gg)</i>	N.A.	Cuenta Pública		N.A.	pesos	Art. 14 y 21 de la LDF
d. <i>Monto de Ingresos Excedentes derivados de ILD destinados al fin del A.14, fracción II, b) de la LDF (hh)</i>	N.A.	Cuenta Pública		N.A.	pesos	Art. 14 y 21 de la LDF
e. <i>Monto de Ingresos Excedentes derivados de ILD destinados al fin del artículo noveno transitorio de la LDF (ii)</i>	N.A.			N.A.	pesos	Art. Noveno Transitorio de la LDF
B. INDICADORES CUALITATIVOS						
1 <i>Análisis Costo-Beneficio para programas o proyectos de inversión mayores a 10 millones de UDIS (jj)</i>	N.A.	Página de internet de la Secretaría de Finanzas o Tesorería Municipal				Art. 13 frac. III y 21 de la LDF
2 <i>Análisis de conveniencia y análisis de transferencia de riesgos de los proyectos APPs (kk)</i>	N.A.	Página de internet de la Secretaría de Finanzas o Tesorería Municipal				Art. 13 frac. III y 21 de la LDF
3 <i>Identificación de población objetivo, destino y temporalidad de subsidios (ll)</i>	N.A.	Página de internet de la Secretaría de Finanzas o Tesorería Municipal				Art. 13 frac. VII y 21 de la LDF
INDICADORES DE DEUDA PÚBLICA						
A. INDICADORES CUANTITATIVOS						
1 <i>Obligaciones a Corto Plazo</i>						
a. <i>Límite de Obligaciones a Corto Plazo (mm)</i>	N.A.			N.A.	pesos	Art. 30 frac. I de la LDF
b. <i>Obligaciones a Corto Plazo (nn)</i>	N.A.			N.A.	pesos	Art. 30 frac. I de la LDF


 ING. JAVIER ANTONIO GUTIERREZ GARCIA
 DIRECTOR GENERAL DEL INCUFID


 C.P. EZEQUIEL VILLANUEVA IGLESIAS
 DIRECTOR DE ADMINISTRACION Y FINANZAS DEL INCUFID