

Oficio: DG/DAF/523/2023  
Tepic, Nayarit a 14 de Julio de 2023

**Asunto:** Se envía Cuenta Publica  
Segundo Trimestre 2023 INCUFID

**L.C. JOSÉ LUIS RIVERA HERNÁNDEZ**  
Dirección General De Contabilidad Gubernamental  
De La Secretaría De Administración Y Finanzas  
**PRESENTE**

Por este conducto, reciba un cordial saludo y en atención al oficio No. SAF/544/2023 de fecha 17 de marzo de 2023, en donde se solicita la información y documentación trimestral correspondiente al Ejercicio Fiscal 2023. Se adjunta en formato impreso la Cuenta Pública del Segundo Trimestre (**abril, mayo y junio 2023**) organizada de la siguiente manera:

**INFORME DE AVANCE DE GESTIÓN FINANCIERA (TRIMESTRAL)**

- 2.- Estado de Flujo
- 3.- Estado de Flujo acumulado
- 4.- Datos básicos y cifras relevantes


**SE RECIBE A RESERVA DE VALIDAR QUE  
CONTIENE EL SOPORTE DOCUMENTAL  
REQUERIDO Y QUE LOS ESTADOS  
FINANCIEROS CUMPLEN CON LAS REGLAS  
ESTABLECIDAS PARA SU CONSOLIDACIÓN  
RESPECTIVA**

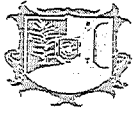
DATOS BASICOS Y CIFRAS RELEVANTES:

- Subsidio estatal recibido en el trimestre y acumulado al cierre de dicho período.
- Subsidio federal recibido en el trimestre y acumulado al cierre de dicho período.
- Ingresos propios captados, enterados a la Secretaría de Administración y Finanzas y reintegrados al ente público; durante el trimestre que se reporta y acumulados al cierre de dicho período.
- Número de plazas vacantes de Base y Confianza.
- Número de personas jubiladas y pensionadas de Burocracia Base, Confianza y Magisterio, así como pensiones y jubilaciones en trámite (aplica únicamente para la Dirección General del Fondo de Pensiones).
- Importe de las economías generadas en el trimestre y acumuladas a dicho período.
- Importe de las economías reintegradas en el trimestre y acumuladas a dicho período.
- Denominación de las auditorías en proceso, practicadas por el Órgano Interno de Control del ente público.
- Nombre del Sistema de Contabilidad Gubernamental utilizado por el ente público.
- Áreas administrativas que introducen datos al Sistema de Contabilidad Gubernamental (Centros de Registro).

5.- avance de Matriz de Indicadores (MIR)

7.- estado de situación





*Nayarit*  
NUESTRO HONOR Y COMPROMISO

INSTITUTO NAYARITA  
DE CULTURA FÍSICA  
Y DEPORTE

**8- Estado de actividades acumulado**

**10.- Notas al informe**

- 11. Formato 1.- Estado de situación financiera detallado-LDF
- 12 Formato 2.- Informe analítico de la deuda pública y otros pasivos-LDF
- 13 Formato 3.- Informe analítico de obligaciones diferentes de financiamientos-LDF
- 14 Formato 4.- Balance presupuestario-LDF
- 15 Formato 5.- Estado analítico de ingresos detallado-LDF
- 16 Formato 6 a) Estado analítico del ejercicio del presupuesto de egresos detallado-LDF (Clasificación por objeto del gasto).
- 17 Formato 6 b) Estado analítico del ejercicio del presupuesto de egresos detallado-LDF (Clasificación administrativa).
- 18 Formato 6 c) Estado analítico del ejercicio del presupuesto de egresos detallado-LDF (Clasificación funcional).
- 19 Formato 6 d) Estado analítico del ejercicio del presupuesto de egresos detallado-LDF (Clasificación de servicios personales por categoría).
- 20. CD (Disco Compacto) con respaldo de la base de los datos del sistema de contabilidad. SAACG.NET de ejercicio fiscal 2023 y los archivos en formato Excel y pdf.

Sin más por el momento y en espera de cumplir con la información solicitada, quedo a sus órdenes apreciables órdenes.

**ATENTAMENTE**



GOBIERNO DEL ESTADO DE NAYARIT  
INSTITUTO NAYARITA DE  
CULTURA FÍSICA Y DEPORTE

**MAFYD CAROLINA GUADALUPE ~~DÍAZ ROBLÉS~~**  
**DIRECTORA GENERAL DE INCUFID**

Conforme a la normativa vigente en el Estado de Nayarit, a la Ley General de Contabilidad Gubernamental y a los demás ordenamientos aplicables en la materia, se remiten los Estados Financieros, mediante los cuales se precisa tanto el Origen como la Aplicación de Fondos, conforme a la siguiente:

### EXPOSICIÓN DE MOTIVOS

Para financiar el gasto público generado por el Instituto Nayarita de Cultura Física y Deporte, durante el segundo trimestre de 2023 se generó un importe por concepto de ingresos recaudados de \$65,567,449.61 (sesenta y cinco millones quinientos sesenta y siete mil cuatrocientos cuarenta y nueve pesos 61/100m.n.), dichos ingresos se integran por subsidios tanto de gasto corriente como de gasto de inversión, así como por ingresos propios derivados de la actividad deportiva y uso de instalaciones, adicionalmente en el segundo trimestre del 2023 se tuvieron ingresos por recursos federales derivados de convenios de apoyo financiero, como se muestra a continuación.

<b>INGRESO ESTATAL</b>	
INGRESOS POR VENTA DE BIENES Y PRESTACIÓN DE SERVICIOS	\$177,605.00
TRANSFERENCIAS, ASIGNACIONES, SUBSIDIOS Y SUBVENCIONES, Y PENSIONES Y JUBILACIONES	\$18,489,843.83
OTROS INGRESOS Y BENEFICIOS VARIOS	\$0.78
<b>TOTAL INGRESO ESTATAL</b>	<b>\$18,667,449.61</b>

<b>INGRESO FEDERAL</b>	
CONVENIO DE COORDINACION PARA EL MACROREGIONAL	\$900,000.00
CONVENIO DE APOYO FINANCIERO NACIONALES CONADE 2023	\$46,000,000.00
<b>TOTAL INGRESO FEDERAL</b>	<b>\$46,900,000.00</b>

Total de ingresos segundo Trimestre 2023 **\$65,567,449.61**

#### ACUMULADO DEL 01 DE ENERO AL 30 DE JUNIO DEL 2023

<b>INGRESO ESTATAL</b>	
INGRESOS POR VENTA DE BIENES Y PRESTACIÓN DE SERVICIOS	305,125.00
TRANSFERENCIAS, ASIGNACIONES, SUBSIDIOS Y SUBVENCIONES, Y PENSIONES Y JUBILACIONES	29,595,288.40
OTROS INGRESOS Y BENEFICIOS VARIOS	0.83
<b>TOTAL INGRESO ESTATAL</b>	<b>29,900,414.23</b>

<b>INGRESO FEDERAL</b>	
CONVENIO DE COORDINACION PARA EL MACROREGIONAL	\$900,000.00
CONVENIO DE APOYO FINANCIERO NACIONALES CONADE 2023	46,000,000.00
<b>TOTAL INGRESO FEDERAL</b>	<b>46,900,000.00</b>

Total de ingresos Acumulados al 30 de Junio del 2023. **\$ 76,800,414.23**

(Setenta y seis millones ochocientos mil cuatrocientos catorce pesos 23/100 mn)

Así mismo dentro del Ejercicio del Gasto y cumplimiento de los programas con base en los indicadores aprobados en el Presupuesto de Egresos correspondiente, se presenta el resumen del ejercicio del presupuesto.

	<b>SEGUNDO TRIMESTRE</b>	<b>ACUMULADO</b>
<b>PRESUPUESTO EJERCIDO 2023</b>	<b>55,343,226.04</b>	<b>66,606,379.51</b>
<b>PRESUPUESTO ESTATAL</b>	<b>16,690,858.44</b>	<b>27,954,011.91</b>
<b>GASTO CORRIENTE</b>	<b>11,031,959.57</b>	<b>21,329,274.30</b>
SUBSIDIO ESTATAL	10,971,267.31	21,191,488.62
SUBSIDIO (INGRESOS PROPIOS)	60,692.26	137,785.68
<b>GASTO DE INVERSION</b>	<b>5,658,898.87</b>	<b>6,624,737.61</b>
FOMENTO CULTURA FISICA Y DEPORTE	5,658,898.87	6,624,737.61
<b>PRESUPUESTO FEDERAL</b>	<b>38,652,367.60</b>	<b>38,652,367.60</b>
EVENTO NACIONALES CONADE 2023	37,753,267.60	37,753,267.60
MACRO REGIONAL DEL EVENTO NACIONALES CONADE 2023	899,100.00	899,100.00

La información financiera respecto al ingreso y ejercicio del gasto del Instituto Nayarita de Cultura Física y Deporte se presenta de manera detallada en los Estados Financieros que integran el informe de avance de gestión financiera del segundo trimestre del ejercicio 2023, así como las notas de los mismos.



**INSTITUTO NAYARITA DE CULTURA FÍSICA Y DEPORTE  
ESTADO DE NAYARIT  
Flujo Operacional**

Usu: supervisor  
Rep: rptFlujoOperacional

Del 01/abr./2023 al 30/jun./2023

Fecha y hora de Impresión | 12/jul./2023  
11:55 a. m.

DISPONIBILIDAD AL 1 DE ABRIL DE 2023		
INGRESOS Y OTROS BENEFICIOS		-\$30,188.85
INGRESOS POR VENTA DE BIENES Y PRESTACIÓN DE SERVICIOS	\$177,605.00	
PARTICIPACIONES, APORTACIONES, CONVENIOS, INCENTIVOS DERIVADOS DE LA COLABORACIÓN	\$46,900,000.00	
TRANSFERENCIAS, ASIGNACIONES, SUBSIDIOS Y SUBVENCIONES, Y PENSIONES Y JUBILACIONES	\$18,489,843.83	
OTROS INGRESOS Y BENEFICIOS VARIOS	\$0.78	
<b>TOTAL INGRESOS Y OTROS BENEFICIOS</b>		<u>\$65,567,449.61</u>
GASTOS Y OTRAS PERDIDAS		<u>\$65,537,260.76</u>
SERVICIOS PERSONALES		
MATERIALES Y SUMINISTROS	\$9,400,505.92	
SERVICIOS GENERALES	\$2,766,048.45	
SUBSIDIOS Y SUBVENCIONES	\$3,377,790.44	
AYUDAS SOCIALES	\$40,655,703.70	
		\$91,617.00
DISPONIBILIDAD AL 30 DE JUNIO DE 2023		\$56,291,665.51
		<u>\$9,245,595.25</u>
INTEGRACIÓN DE DISPONIBILIDAD AL 30 DE JUNIO DE 2023		
CUENTAS DE BALANCE DEUDORA		
BANCOS/TESORERÍA		
CUENTAS POR COBRAR A CORTO PLAZO	\$11,957,219.08	
DEUDORES DIVERSOS POR COBRAR A CORTO PLAZO	\$847,410.74	
PRÉSTAMOS OTORGADOS A CORTO PLAZO	\$559,879.71	
MOBILIARIO Y EQUIPO DE ADMINISTRACIÓN	\$151,660.40	
MOBILIARIO Y EQUIPO EDUCACIONAL Y RECREATIVO	\$2,401,489.36	
EQUIPO E INSTRUMENTAL MÉDICO Y DE LABORATORIO	\$1,853,756.15	
VEHÍCULOS Y EQUIPO DE TRANSPORTE	-\$59,351.00	
MAQUINARIA, OTROS EQUIPOS Y HERRAMIENTAS	\$3,353,916.00	
		\$353,256.18
CUENTAS DE BALANCE ACREADORAS		\$21,419,256.62
SERVICIOS PERSONALES POR PAGAR A CORTO PLAZO	\$1,076,578.85	
PROVEEDORES POR PAGAR A CORTO PLAZO	\$331,657.31	
TRANSFERENCIAS OTORGADAS POR PAGAR A CORTO PLAZO	\$2,009,328.62	
RETENCIONES Y CONTRIBUCIONES POR PAGAR A CORTO PLAZO	\$1,149,070.14	
OTRAS CUENTAS POR PAGAR A CORTO PLAZO	\$1,172,420.84	
RESULTADOS DE EJERCICIOS ANTERIORES	\$7,472,803.93	
CAMBIOS POR ERRORES CONTABLES	-\$1,038,198.12	
		\$12,173,661.37
		<u>\$9,245,595.25</u>

\_\_\_\_\_  
MAFYD CAROLINA GUADALUPE LUGO ROBLES  
DIRECTORA GENERAL DEL INCUFID

\_\_\_\_\_  
L.C. MONICA JANET ANTE LOPEZ  
DIRECTORA DE ADMINISTRACIÓN Y FINANZAS DEL INCUFID

\_\_\_\_\_  
L.A. MARITZA BUGARIN RONCE  
JEFA DEL DEPARTAMENTO DE RECURSOS FINANCIEROS



**INSTITUTO NAYARITA DE CULTURA FÍSICA Y DEPORTE  
ESTADO DE NAYARIT  
Flujo Operacional**

**Del 01/ene./2023 al 30/jun./2023**

Usu: supervisor  
Rep: rptFlujoOperacional

Fecha y hora de Impresión | 12/jul./2023  
11:33 a. m.

<b>DISPONIBILIDAD AL 1 DE ENERO DE 2023</b>		
<b>INGRESOS Y OTROS BENEFICIOS</b>		
INGRESOS POR VENTA DE BIENES Y PRESTACIÓN DE SERVICIOS	\$305,125.00	
PARTICIPACIONES, APORTACIONES, CONVENIOS, INCENTIVOS DERIVADOS DE LA COLABORACIÓN	\$46,900,000.00	
TRANSFERENCIAS, ASIGNACIONES, SUBSIDIOS Y SUBVENCIONES, Y PENSIONES Y JUBILACIONES	\$29,595,288.40	
OTROS INGRESOS Y BENEFICIOS VARIOS	\$0.83	
<b>TOTAL INGRESOS Y OTROS BENEFICIOS</b>		<b>\$76,800,414.23</b>
<b>GASTOS Y OTRAS PERDIDAS</b>		<b>\$76,800,414.23</b>
SERVICIOS PERSONALES		
MATERIALES Y SUMINISTROS	\$18,975,673.83	
SERVICIOS GENERALES	\$3,458,974.33	
SUBSIDIOS Y SUBVENCIONES	\$4,018,323.32	
AYUDAS SOCIALES	\$40,655,703.70	
	\$446,143.80	
		<b>\$67,554,818.98</b>
		<b><u>\$9,245,595.25</u></b>
<b>DISPONIBILIDAD AL 30 DE JUNIO DE 2023</b>		
<b>INTEGRACIÓN DE DISPONIBILIDAD AL 30 DE JUNIO DE 2023</b>		
<b>CUENTAS DE BALANCE DEUDORA</b>		
<b>BANCOS/TESORERÍA</b>		
CUENTAS POR COBRAR A CORTO PLAZO	\$11,957,219.08	
DEUDORES DIVERSOS POR COBRAR A CORTO PLAZO	\$847,410.74	
PRÉSTAMOS OTORGADOS A CORTO PLAZO	\$559,879.71	
MOBILIARIO Y EQUIPO DE ADMINISTRACIÓN	\$151,680.40	
MOBILIARIO Y EQUIPO EDUCACIONAL Y RECREATIVO	\$2,401,489.36	
EQUIPO E INSTRUMENTAL MÉDICO Y DE LABORATORIO	\$1,853,756.15	
VEHÍCULOS Y EQUIPO DE TRANSPORTE	-\$59,351.00	
MAQUINARIA, OTROS EQUIPOS Y HERRAMIENTAS	\$3,353,916.00	
	\$353,256.18	
		<b>\$21,419,256.62</b>
<b>CUENTAS DE BALANCE ACREADORAS</b>		
SERVICIOS PERSONALES POR PAGAR A CORTO PLAZO	\$1,076,578.65	
PROVEEDORES POR PAGAR A CORTO PLAZO	\$331,657.31	
TRANSFERENCIAS OTORGADAS POR PAGAR A CORTO PLAZO	\$2,009,328.62	
RETENCIONES Y CONTRIBUCIONES POR PAGAR A CORTO PLAZO	\$1,149,070.14	
OTRAS CUENTAS POR PAGAR A CORTO PLAZO	\$1,172,420.84	
RESULTADOS DE EJERCICIOS ANTERIORES	\$7,472,803.93	
CAMBIOS POR ERRORES CONTABLES	-\$1,038,198.12	
		<b>\$12,173,661.37</b>
		<b><u>\$9,245,595.25</u></b>

\_\_\_\_\_  
MAFYD CAROLINA GUADALUPE LUGO ROBLES  
DIRECTORA GENERAL DEL INCUFID

\_\_\_\_\_  
L.C. MONICA JANET ANTE LOPEZ  
DIRECTORA DE ADMINISTRACIÓN Y FINANZAS DEL INCUFID

\_\_\_\_\_  
L.A. MARITZA BUGARIN PONCE  
JEFA DEL DEPARTAMENTO DE RECURSOS FINANCIEROS



**Nayarit**  
NUESTRO HONOR Y COMPROMISO

INSTITUTO NAYARITA  
DE CULTURA FÍSICA  
Y DEPORTE

### DATOS BASICOS Y CIFRAS RELEVANTES

Subsidio Estatal	Importe recibido del 1 Abril al 30 de Junio 2023	Acumulado al 30 de Junio del 2023
	\$ 18,489,843.83	\$ 29,595,288.40

Subsidio Federal	Importe recibido del 1 Abril al 30 de Junio 2023	Acumulado al 30 de Junio del 2023
	\$46,900,000.00	\$46,900,000.00

Ingresos Propios Captados	Importe recibido del 1 Abril al 30 de Junio 2023	Acumulado al 30 de Junio del 2023
	\$ 177,605.00	\$ 305,125.00

Número de plazas ocupadas de Base y Confianza	Base	Confianza	CONTRATO
	87	10	93

Número de plazas vacantes de Base y Confianza	Base	Confianza
	1	1

Número de personas jubiladas y pensionadas	Base	Confianza	
	Pensionado	1	0
	Jubilado	0	0

Importe de las economías generadas	Importe recibido del 1 Abril al 30 de Junio 2023	Acumulado al 30 de Junio del 2023
	\$ -	\$ -

Importe de las economías reintegradas	Importe recibido del 1 Abril al 30 de Junio 2023	Acumulado al 30 de Junio del 2023
	\$ -	\$ -

Denominación de las auditorías en proceso, practicadas por el Organo Interno de Control del ente público	N/A
--	-----

Nombre del Sistema de Contabilidad Gubernamental	SAACG.NET
--	-----------

Áreas administrativas que introducen datos al Sistema de Contabilidad Gubernamental	AREA DE CONTABILIDAD
---	-------------------------







Resumen Narrativo	Nombre del Indicador	Definición	Fórmula	Unidad de Medida / Frecuencia	Tipo de Indicador / Dimensión y medida	Sembrío Ideal del Indicador	Supuestos	Línea Base	Metas		1er. Trimestre		2do. Trimestre		3er. Trimestre		4to. Trimestre		Justificación de Resultados			
									Variables de la fórmula	Datos de las variables	Datos de las variables	Resultado	Datos de las variables	Resultado	Datos de las variables	Resultado	Datos de las variables	Resultado	Análisis inicial e interpretación de Resultados	Registro, Párrafo de Beneficiarios de Archivo, Evidencia Fotográfica/Incidencia/Reporte bmv/		
Verificación porcentual de apoyo y estímulos deportivos proporcionados	Verificación porcentual de apoyo y estímulos deportivos proporcionados	Verifica el incremento de apoyos y estímulos económicos otorgados a los atletas de alto rendimiento para su participación en eventos deportivos de alto nivel en el extranjero, así como el apoyo y estímulos económicos otorgados a los atletas de alto rendimiento para realizar deporte en el extranjero.	$(\text{Total de apoyos y estímulos otorgados en el año actual} - \text{Total de apoyos y estímulos otorgados en el año anterior}) / \text{Total de apoyos y estímulos otorgados en el año anterior} \times 100$	Porcentaje Anual	Gestión Eficacia	Ascendente	Los atletas de alto rendimiento asisten a sus primeros lugares a nivel nacional en su disciplina	2022	56.33	941,000	218.81	3,000.00									En base al cumplimiento de los requisitos establecidos en los planes de apoyo.	Registro, Párrafo de Beneficiarios de Archivo, Evidencia Fotográfica/Incidencia/Reporte bmv/
C7 Habilidades e implementos deportivos proporcionados	Verificación porcentual de apoyo y estímulos deportivos proporcionados	Verifica el incremento de apoyos y estímulos económicos otorgados a los atletas de alto rendimiento para su participación en eventos deportivos de alto nivel en el extranjero, así como el apoyo y estímulos económicos otorgados a los atletas de alto rendimiento para realizar deporte en el extranjero.	$(\text{Total de apoyos y estímulos otorgados en el año actual} - \text{Total de apoyos y estímulos otorgados en el año anterior}) / \text{Total de apoyos y estímulos otorgados en el año anterior} \times 100$	Verificación Porcentual Anual	Gestión Eficacia	Ascendente	El deportista y las asociaciones solicitan los apoyos y se cuenta con los recursos para proporcionarlos	2022	74.63	1,397,000	164.85	3,700.00									En base a las solicitudes de apoyo de alto rendimiento en competencias, estadías, regionales y nacionales.	Registro, Párrafo de Beneficiarios de Archivo, Evidencia Fotográfica/Incidencia/Reporte bmv/
C8 Actividades de entrenamiento y de práctica del deporte adaptado	Verificación porcentual de apoyo y estímulos deportivos proporcionados	Verifica el incremento de personas con discapacidad adaptado en el año actual con respecto al año anterior	$(\text{Total de personas con discapacidad integradas a actividades de deporte adaptado en el año anterior}) / 100$	Verificación Porcentual Anual	Gestión Eficacia	Ascendente	Existe interés de las personas con discapacidad a integrarse al deporte	2022	0.00	83.00	1.20	84.00									A través de esta actividad de integración al deporte adaptado de personas con discapacidad a las actividades de deporte adaptado en el año anterior se incorporaron a la mejor manera al deporte adaptado a las personas con discapacidad en el año anterior.	Registro, Párrafo de Beneficiarios de Archivo, Evidencia Fotográfica/Incidencia/Reporte bmv/
C9A1 Realización de actividades físicas y deportivas a población en general	Porcentaje de actividades físicas y deportivas realizadas	Verifica el porcentaje de actividades físicas y deportivas realizadas en los municipios y áreas libres en el Estado durante el año	$(\text{Total de actividades físicas y deportivas realizadas en los municipios y áreas libres en el Estado durante el año}) / 100$	Porcentaje Trimestral	Gestión Eficacia	Ascendente	Un mayor número de personas se integran a las actividades físicas y deportivas en los municipios	2022	103.75	420.00	150.00	331.00									Se realiza una convocatoria de invitación a los 20 municipios del estado, para que participen en las actividades físicas y deportivas. Se invita a las personas a integrarse a las actividades físicas y deportivas.	Registro, Párrafo de Beneficiarios de Archivo, Evidencia Fotográfica/Incidencia/Reporte bmv/
C9A1 Realización de actividades físicas y deportivas a población en general	Porcentaje de actividades físicas y deportivas realizadas	Verifica el porcentaje de actividades físicas y deportivas realizadas en los municipios y áreas libres en el Estado durante el año	$(\text{Total de actividades físicas y deportivas realizadas en los municipios y áreas libres en el Estado durante el año}) / 100$	Porcentaje Trimestral	Gestión Eficacia	Ascendente	Un mayor número de personas se integran a las actividades físicas y deportivas en los municipios	2022	103.75	420.00	150.00	331.00									Se realiza una convocatoria de invitación a los 20 municipios del estado, para que participen en las actividades físicas y deportivas. Se invita a las personas a integrarse a las actividades físicas y deportivas.	Registro, Párrafo de Beneficiarios de Archivo, Evidencia Fotográfica/Incidencia/Reporte bmv/
C9A1 Realización de cursos y talleres de capacitación deportiva	Porcentaje de cursos y talleres de capacitación deportiva	Verifica el número de cursos y talleres que los entrenadores realizan para adquirir conocimientos y habilidades en la realización de su práctica deportiva	$(\text{Total de cursos y talleres otorgados a los entrenadores para mejorar su desempeño}) / 100$	Porcentaje Trimestral	Gestión Eficacia	Ascendente	Los atletas de alto rendimiento asisten a sus cursos y talleres convocados por el Instituto	2022	85.42	1,400.00	331.00	770.00									Se realiza convocatoria de invitación para los cursos y talleres de capacitación deportiva durante el entrenamiento y en competencia bmv.	Registro, Párrafo de Beneficiarios de Archivo, Evidencia Fotográfica/Incidencia/Reporte bmv/

Handwritten signature and initials.

Resumen Narrativo	Nombre del Indicador	Definición	Fórmula	Unidad de Medida / Frecuencia	Tipo de Indicador / Dimensión a medir	Sentido Ideal del Indicador	Supuestos	Línea Base		Métricas				Justificación de Resultados			
								Año de Línea Base	2022	1er. Trimestre	2do. Trimestre	3er. Trimestre	4to. Trimestre	Resultados	Análisis inicial e interpretación de Resultados	Resultados	Fuente de Información
2023 Implementación de acciones de mantenimiento y acciónes de mantenimiento a servicios de infraestructura deportiva	Porcentaje de acciones de mantenimiento a servicios de infraestructura deportiva	Mide en qué grado la programación de acciones de mantenimiento de infraestructura se cumple	$\frac{\text{Total de acciones de mantenimiento a infraestructura deportiva realizadas}}{\text{Total de acciones de mantenimiento a infraestructura deportiva programadas}} \times 100$	Porcentaje Trimestral	Gestión Eficacia	Ascendente	Se cuenta con el recurso humano necesario para el mantenimiento de la infraestructura deportiva	2022	126.44	37.00	4.00	6.00	19.00	37.00	La línea base se obtuvo con datos del año 2022, por eventos nacionales 2023 el indicador se mantuvo en 19.00, las acciones de mantenimiento se encuentran en ejecución para la realización de su política deportiva se encuentra bajo.	Registro, Padron de Beneficiarios de Archivo, Evidencia Fotográfica/Video/Inclusión de b.m.v.	
2023 Mantenimiento de acciones de mantenimiento y acciónes de mantenimiento a servicios de infraestructura deportiva	Porcentaje de acciones de mantenimiento a servicios de infraestructura deportiva	Mide en qué grado la programación de acciones de mantenimiento de infraestructura se cumple	$\frac{\text{Total de acciones de mantenimiento a infraestructura deportiva realizadas}}{\text{Total de acciones de mantenimiento a infraestructura deportiva programadas}} \times 100$	Porcentaje Trimestral	Gestión Eficacia	Ascendente	Se cuenta con el recurso humano necesario para el mantenimiento de la infraestructura deportiva	2022	126.44	37.00	4.00	6.00	19.00	37.00	La línea base se obtuvo con datos del año 2022, por eventos nacionales 2023 el indicador se mantuvo en 19.00, las acciones de mantenimiento se encuentran en ejecución para la realización de su política deportiva se encuentra bajo.	Registro, Padron de Beneficiarios de Archivo, Evidencia Fotográfica/Video/Inclusión de b.m.v.	
2023 Promoción de acciones de mantenimiento y acciónes de mantenimiento a servicios de infraestructura deportiva	Promedio de acciones de mantenimiento a servicios de infraestructura deportiva	Mide que los servicios de atención al cliente se cumplan para que se puedan obtener mejores resultados deportivos	$\frac{\text{Total de acciones de mantenimiento a servicios de infraestructura deportiva realizadas}}{\text{Total de acciones de mantenimiento a servicios de infraestructura deportiva programadas}} \times 100$	Promedio Trimestral	Gestión Eficacia	Ascendente	Se cuenta con los recursos humanos necesarios para la atención a los atletas de alto rendimiento	2022	400.00	5.00	1.00	4.00	100.00	100.00	Las acciones de mantenimiento a servicios de infraestructura deportiva se encuentran en ejecución para la realización de su política deportiva se encuentra bajo.	Registro, Padron de Beneficiarios de Archivo, Evidencia Fotográfica/Video/Inclusión de b.m.v.	
2023 Organismo de servicios de mantenimiento y acciónes de mantenimiento a servicios de infraestructura deportiva	Organismo de servicios de mantenimiento y acciónes de mantenimiento a servicios de infraestructura deportiva	Mide que los servicios de atención al cliente se cumplan para que se puedan obtener mejores resultados deportivos	$\frac{\text{Total de acciones de mantenimiento a servicios de infraestructura deportiva realizadas}}{\text{Total de acciones de mantenimiento a servicios de infraestructura deportiva programadas}} \times 100$	Promedio Trimestral	Gestión Eficacia	Ascendente	Se cuenta con los recursos humanos necesarios para la atención a los atletas de alto rendimiento	2022	400.00	5.00	1.00	4.00	100.00	100.00	Las acciones de mantenimiento a servicios de infraestructura deportiva se encuentran en ejecución para la realización de su política deportiva se encuentra bajo.	Registro, Padron de Beneficiarios de Archivo, Evidencia Fotográfica/Video/Inclusión de b.m.v.	
2023 Organismo de servicios de mantenimiento y acciónes de mantenimiento a servicios de infraestructura deportiva	Organismo de servicios de mantenimiento y acciónes de mantenimiento a servicios de infraestructura deportiva	Mide que los servicios de atención al cliente se cumplan para que se puedan obtener mejores resultados deportivos	$\frac{\text{Total de acciones de mantenimiento a servicios de infraestructura deportiva realizadas}}{\text{Total de acciones de mantenimiento a servicios de infraestructura deportiva programadas}} \times 100$	Promedio Trimestral	Gestión Eficacia	Ascendente	Se cuenta con los recursos humanos necesarios para la atención a los atletas de alto rendimiento	2022	400.00	5.00	1.00	4.00	100.00	100.00	Las acciones de mantenimiento a servicios de infraestructura deportiva se encuentran en ejecución para la realización de su política deportiva se encuentra bajo.	Registro, Padron de Beneficiarios de Archivo, Evidencia Fotográfica/Video/Inclusión de b.m.v.	
2023 Organismo de servicios de mantenimiento y acciónes de mantenimiento a servicios de infraestructura deportiva	Organismo de servicios de mantenimiento y acciónes de mantenimiento a servicios de infraestructura deportiva	Mide que los servicios de atención al cliente se cumplan para que se puedan obtener mejores resultados deportivos	$\frac{\text{Total de acciones de mantenimiento a servicios de infraestructura deportiva realizadas}}{\text{Total de acciones de mantenimiento a servicios de infraestructura deportiva programadas}} \times 100$	Promedio Trimestral	Gestión Eficacia	Ascendente	Se cuenta con los recursos humanos necesarios para la atención a los atletas de alto rendimiento	2022	400.00	5.00	1.00	4.00	100.00	100.00	Las acciones de mantenimiento a servicios de infraestructura deportiva se encuentran en ejecución para la realización de su política deportiva se encuentra bajo.	Registro, Padron de Beneficiarios de Archivo, Evidencia Fotográfica/Video/Inclusión de b.m.v.	

Handwritten signature or initials in the right margin.





INSTITUTO NAYARITA DE CULTURA FÍSICA Y DEPORTE  
ESTADO DE NAYARIT

Estado de Situación Financiera

Al 30/jun./2023

(Cifras en Pesos)

Usu: supervisor

Rep: rptEstadoSituacionFinanciera

Fecha y 12/jul./2023

hora de Impresión 11:43 a. m.

CONCEPTO	2023	2022	CONCEPTO	2023	2022
<b>ACTIVO</b>			<b>PASIVO</b>		
<b>ACTIVO CIRCULANTE</b>			<b>PASIVO CIRCULANTE</b>		
EFFECTIVO Y EQUIVALENTES	\$11,957,219.08	\$1,606,229.08	CUENTAS POR PAGAR A CORTO PLAZO	\$5,739,055.56	\$5,781,720.67
DERECHOS A RECIBIR EFFECTIVO O EQUIVALENTES	\$1,558,970.85	\$4,055,169.02	DOCUMENTOS POR PAGAR A CORTO PLAZO	\$0.00	\$0.00
DERECHOS A RECIBIR BIENES O SERVICIOS	\$0.00	\$0.00	FORCIÓN A CORTO PLAZO DE LA DEUDA PÚBLICA A LARGO PLAZO	\$0.00	\$0.00
INVENTARIOS	\$0.00	\$0.00	TÍTULOS Y VALORES A CORTO PLAZO	\$0.00	\$0.00
ALMACENES	\$0.00	\$0.00	PASIVOS DIFERIDOS A CORTO PLAZO	\$0.00	\$0.00
ESTIMACIÓN POR PERDIDA O DETERIORO DE ACTIVOS CIRCULANTES	\$0.00	\$0.00	FONDOS Y BIENES DE TERCEROS EN GARANTÍA Y/O ADMINISTRACIÓN A CORTO PLAZO	\$0.00	\$0.00
OTROS ACTIVOS CIRCULANTES	\$0.00	\$0.00	PROVISIONES A CORTO PLAZO	\$0.00	\$0.00
<b>Total de Activos Circulantes</b>	<b>\$13,516,189.93</b>	<b>\$5,661,398.10</b>	OTROS PASIVOS A CORTO PLAZO	\$0.00	\$0.00
			<b>Total de Pasivos Circulantes</b>	<b>\$5,739,055.56</b>	<b>\$5,781,720.67</b>
<b>ACTIVO NO CIRCULANTE</b>			<b>PASIVO NO CIRCULANTE</b>		
INVERSIONES FINANCIERAS A LARGO PLAZO	\$0.00	\$0.00	CUENTAS POR PAGAR A LARGO PLAZO	\$0.00	\$0.00
DERECHOS A RECIBIR EFFECTIVO O EQUIVALENTES A LARGO PLAZO	\$0.00	\$0.00	DOCUMENTOS POR PAGAR A LARGO PLAZO	\$0.00	\$0.00
BIENES INMUEBLES, INFRAESTRUCTURA Y CONSTRUCCIONES EN PROCESO	\$0.00	\$0.00	DEUDA PÚBLICA A LARGO PLAZO	\$0.00	\$0.00
BIENES MUEBLES	\$7,903,066.69	\$6,848,170.06	PASIVOS DIFERIDOS A LARGO PLAZO	\$0.00	\$0.00
ACTIVOS INTANGIBLES	\$0.00	\$0.00	FONDOS Y BIENES DE TERCEROS EN GARANTÍA Y/O ADMINISTRACIÓN A LARGO PLAZO	\$0.00	\$0.00
DEPRECIACIÓN, DETERIORO Y AMORTIZACIÓN ACUMULADA DE BIENES	\$0.00	\$0.00	PROVISIONES A LARGO PLAZO	\$0.00	\$0.00
ACTIVOS DIFERIDOS	\$0.00	\$0.00	<b>Total de Pasivos No Circulantes</b>	<b>\$0.00</b>	<b>\$0.00</b>
ESTIMACIÓN POR PERDIDA O DETERIORO DE ACTIVOS NO CIRCULANTES	\$0.00	\$0.00	<b>Total del Pasivo</b>	<b>\$5,739,055.56</b>	<b>\$5,781,720.67</b>
OTROS ACTIVOS NO CIRCULANTES	\$0.00	\$0.00	<b>HACIENDA PÚBLICA/ PATRIMONIO</b>		
<b>Total de Activos No Circulantes</b>	<b>\$7,903,066.69</b>	<b>\$6,848,170.06</b>	<b>HACIENDA PÚBLICA/PATRIMONIO CONTRIBUIDO</b>		
<b>Total del Activo</b>	<b>\$21,419,256.62</b>	<b>\$12,509,568.16</b>	APORTACIONES	\$0.00	\$0.00
			DONACIONES DE CAPITAL	\$0.00	\$0.00
			ACTUALIZACIÓN DE LA HACIENDA PÚBLICA/PATRIMONIO	\$0.00	\$0.00
			<b>HACIENDA PÚBLICA /PATRIMONIO GENERADO</b>		
			RESULTADOS DEL EJERCICIO (AHORRO/ DESAHORRO)	\$15,680,201.06	\$6,727,847.49
			RESULTADOS DE EJERCICIOS ANTERIORES	\$9,245,595.25	\$438,155.64
			REVALUOS	\$7,472,803.93	\$7,327,889.97
			RESERVAS	\$0.00	\$0.00
				\$0.00	\$0.00



INSTITUTO NAYARITA DE CULTURA FÍSICA Y DEPORTE  
ESTADO DE NAYARIT

Estado de Situación Financiera

Usu: supervisor  
Rep: rptEstadoSituaciónFinanciera

Al 30/jun./2023  
(Cifras en Pesos)

Fecha y hora de Impresión | 12/jul./2023 | 11:43 a. m.

CONCEPTO	2023	2022	CONCEPTO	2023	2022
			RECTIFICACIONES DE RESULTADOS DE EJERCICIOS ANTERIORES	-\$1,038,198.12	-\$1,038,198.12
			EXCESO O INSUFICIENCIA EN LA ACTUALIZACIÓN DE LA HACIENDA PÚBLICA/PATRIMONIO	\$0.00	\$0.00
			RESULTADO POR POSICIÓN MONETARIA	\$0.00	\$0.00
			RESULTADO POR TENENCIA DE ACTIVOS NO MONETARIOS	\$0.00	\$0.00
			<b>Total Hacienda Pública/Patrimonio</b>	<b>\$15,680,201.06</b>	<b>\$6,727,847.49</b>
			<b>Total del Pasivo y Hacienda Pública/Patrimonio</b>	<b>\$21,419,256.62</b>	<b>\$12,609,668.16</b>



**INSTITUTO NAYARITA DE CULTURA FÍSICA Y DEPORTE**  
**ESTADO DE NAYARIT**

Estado de Situación Financiera

Al 30/jun./2023

(Cifras en Pesos)

Usu: supervisor

Rep: rptEstadoSituaciónFinanciera

Fecha y 12/jul./2023

hora de Impresión 11:43 a. m.

CONCEPTO	2022	2023	2022	2023
<b>CUENTAS DE ORDEN CONTABLES</b>				
<b>VALORES</b>				
VALORES EN CUSTODIA	\$0.00	\$0.00	\$0.00	\$0.00
CUSTODIA DE VALORES	\$0.00	\$0.00	\$0.00	\$0.00
INSTRUMENTOS DE CRÉDITO PRESTADOS A FORMADORES DE MERCADO	\$0.00	\$0.00	\$0.00	\$0.00
PRESTAMO DE INSTRUMENTOS DE CRÉDITO A FORMADORES DE MERCADO Y SU GARANTÍA	\$0.00	\$0.00	\$0.00	\$0.00
INSTRUMENTOS DE CRÉDITO RECIBIDOS EN GARANTÍA DE LOS FORMADORES DE MERCADO	\$0.00	\$0.00	\$0.00	\$0.00
GARANTÍA DE CRÉDITOS RECIBIDOS DE LOS FORMADORES DE MERCADO	\$0.00	\$0.00	\$0.00	\$0.00
<b>EMISIÓN DE OBLIGACIONES</b>				
AUTORIZACIÓN PARA LA EMISIÓN DE BONOS, TÍTULOS Y VALORES DE LA DEUDA PÚBLICA INTERNA	\$0.00	\$0.00	\$0.00	\$0.00
AUTORIZACIÓN PARA LA EMISIÓN DE BONOS, TÍTULOS Y VALORES DE LA DEUDA PÚBLICA EXTERNA	\$0.00	\$0.00	\$0.00	\$0.00
EMISIONES AUTORIZADAS DE LA DEUDA PÚBLICA INTERNA Y EXTERNA	\$0.00	\$0.00	\$0.00	\$0.00
SUSCRIPCIÓN DE CONTRATOS DE PRÉSTAMOS Y OTRAS OBLIGACIONES DE LA DEUDA PÚBLICA INTERNA	\$0.00	\$0.00	\$0.00	\$0.00
SUSCRIPCIÓN DE CONTRATOS DE PRÉSTAMOS Y OTRAS OBLIGACIONES DE LA DEUDA PÚBLICA EXTERNA	\$0.00	\$0.00	\$0.00	\$0.00
CONTRATOS DE PRÉSTAMOS Y OTRAS OBLIGACIONES DE LA DEUDA PÚBLICA INTERNA Y EXTERNA	\$0.00	\$0.00	\$0.00	\$0.00
<b>AVALES Y GARANTÍAS</b>				
AVALES AUTORIZADOS	\$0.00	\$0.00	\$0.00	\$0.00
AVALES FIRMADOS	\$0.00	\$0.00	\$0.00	\$0.00
FIANZAS Y GARANTÍAS RECIBIDAS POR DEUDAS A COBRAR	\$0.00	\$0.00	\$0.00	\$0.00
FIANZAS Y GARANTÍAS RECIBIDAS	\$0.00	\$0.00	\$0.00	\$0.00
FIANZAS OTORGADAS PARA RESPALDAR OBLIGACIONES NO FISCALES DEL GOBIERNO	\$0.00	\$0.00	\$0.00	\$0.00
FIANZAS OTORGADAS DEL GOBIERNO PARA RESPALDAR OBLIGACIONES NO FISCALES	\$0.00	\$0.00	\$0.00	\$0.00
<b>JUICIOS</b>				
DEMANDAS JUDICIALES EN PROCESO DE RESOLUCIÓN	\$0.00	\$0.00	\$0.00	\$0.00
RESOLUCIÓN DE DEMANDAS EN PROCESO JUDICIAL	\$0.00	\$0.00	\$0.00	\$0.00
<b>INVERSIÓN MEDIANTE PROYECTOS PARA PRESTACIÓN DE SERVICIOS (PPS) Y SIMILARES</b>				
CONTRATOS PARA INVERSIÓN MEDIANTE PROYECTOS PARA PRESTACIÓN DE SERVICIOS (PPS) Y SIMILARES	\$0.00	\$0.00	\$0.00	\$0.00
INVERSIÓN PÚBLICA CONTRATADA MEDIANTE PROYECTOS PARA PRESTACIÓN DE SERVICIOS (PPS) Y SIMILARES	\$0.00	\$0.00	\$0.00	\$0.00
<b>BIENES CONCESIONADOS O EN COMODATO</b>				
BIENES BAJO CONTRATO EN CONCESIÓN	\$0.00	\$0.00	\$0.00	\$0.00
CONTRATO DE CONCESIÓN POR BIENES	\$0.00	\$0.00	\$0.00	\$0.00
BIENES BAJO CONTRATO EN COMODATO	\$0.00	\$0.00	\$0.00	\$0.00
<b>CONCEPTO</b>				
CONTRATO DE COMODATO POR BIENES			2023	2022
			\$0.00	\$0.00



**INSTITUTO NAYARITA DE CULTURA FÍSICA Y DEPORTE  
ESTADO DE NAYARIT**

Estado de Situación Financiera

Al 30/jun./2023

(Cifras en Pesos)

Utr: supervisor

Rep: rptEstadoSituacionFinanciera

Fecha y 12/jul./2023

hora de Impresión 11:43 a. m.

CONCEPTO	2023	2022
<b>CUENTAS DE ORDEN PRESUPUESTARIAS</b>		
<b>LEY DE INGRESOS</b>		
LEY DE INGRESOS ESTIMADA	\$53,824,752.44	\$50,287,967.59
LEY DE INGRESOS POR EJECUTAR	\$26,075,606.53	\$2,425,631.20
MODIFICACIONES A LA LEY DE INGRESOS ESTIMADA	\$49,051,268.32	\$16,758,873.13
LEY DE INGRESOS DEVENGADA	\$76,800,414.23	\$64,621,209.52
LEY DE INGRESOS RECAUDADA	\$76,800,414.23	\$61,581,251.32
<b>PRESUPUESTO DE EGRESOS</b>		
PRESUPUESTO DE EGRESOS APROBADO	\$53,824,752.44	\$50,287,967.59
PRESUPUESTO DE EGRESOS POR EJERCER	\$34,266,305.15	\$2,624,264.84
MODIFICACIONES AL PRESUPUESTO DE EGRESOS APROBADO	\$49,051,268.32	\$16,731,280.94
PRESUPUESTO DE EGRESOS COMPROMETIDO	\$68,609,715.61	\$64,394,983.69
PRESUPUESTO DE EGRESOS DEVENGADO	\$68,609,715.61	\$64,394,983.69
PRESUPUESTO DE EGRESOS EJERCIDO	\$66,606,379.51	\$64,394,983.69
PRESUPUESTO DE EGRESOS PAGADO	\$66,504,638.86	\$60,236,537.59

"Bajo protesta de decir verdad declaramos que los Estados Financieros y sus notas, son razonablemente correctos y son responsabilidad del emisor".

MAFYD CAROLINA GUADALUPE LUGO ROBLES  
DIRECTORA GENERAL DEL INCUFID

L.A. MARITZA BUGARÍN PONCE  
JEFA DEL DEPARTAMENTO DE RECURSOS FINANCIEROS

L.C. MONICA JANET ANTE LOPEZ  
DIRECTORA DE ADMINISTRACIÓN Y FINANZAS DEL INCUFID





INSTITUTO NAYARITA DE CULTURA FÍSICA Y DEPORTE  
ESTADO DE NAYARIT  
Estado de Actividades

Usr: supervisor  
Rep: rptEstadoActividades

Del 01/abr./2023 al 30/jun./2023  
(Cifras en Pesos)

Fecha y hora de Impresión 12/jul./2023  
11:41 a. m.

Concepto	2023	2022
<b>INGRESOS Y OTROS BENEFICIOS</b>		
<b>INGRESOS DE GESTIÓN</b>		
IMPUESTOS	\$177,605.00	\$27,586.36
CUOTAS Y APORTACIONES DE SEGURIDAD SOCIAL	\$0.00	\$0.00
CONTRIBUCIONES DE MEJORAS	\$0.00	\$0.00
DERECHOS	\$0.00	\$0.00
PRODUCTOS	\$0.00	\$0.00
APROVECHAMIENTOS	\$0.00	\$0.00
INGRESOS POR VENTA DE BIENES Y PRESTACIÓN DE SERVICIOS	\$177,605.00	\$27,586.36
<b>PARTICIPACIONES, APORTACIONES, CONVENIOS, INCENTIVOS DERIVADOS DE LA COLABORACIÓN FISCAL, FONDOS DISTINTOS DE APORTACIONES, TRANSFERENCIAS, ASIGNACIONES, SUBSIDIOS Y SUBVENCIONES, Y PENSIONES Y JUBILACIONES</b>	\$65,389,843.83	\$64,593,617.33
PARTICIPACIONES, APORTACIONES, CONVENIOS, INCENTIVOS DERIVADOS DE LA COLABORACIÓN FISCAL Y FONDOS DISTINTOS DE APORTACIONES	\$46,900,000.00	\$600,000.00
TRANSFERENCIAS, ASIGNACIONES, SUBSIDIOS Y SUBVENCIONES, Y PENSIONES Y JUBILACIONES	\$18,489,843.83	\$63,993,617.33
<b>OTROS INGRESOS Y BENEFICIOS</b>		
INGRESOS FINANCIEROS	\$0.78	\$5.83
INCREMENTO POR VARIACIÓN DE INVENTARIOS	\$0.00	\$0.00
DISMINUCIÓN DEL EXCESO DE ESTIMACIONES POR PÉRDIDA O DETERIORO U OBSOLESCENCIA	\$0.00	\$0.00
DISMINUCIÓN DEL EXCESO DE PROVISIONES	\$0.00	\$0.00
OTROS INGRESOS Y BENEFICIOS VARIOS	\$0.78	\$5.83
<b>Total de Ingresos y Otros Beneficios</b>	<b>\$65,567,449.61</b>	<b>\$64,621,209.52</b>
<b>GASTOS Y OTRAS PÉRDIDAS</b>		
<b>GASTOS DE FUNCIONAMIENTO</b>	\$15,544,344.81	\$61,863,092.38
SERVICIOS PERSONALES	\$9,400,505.92	\$40,829,713.98
MATERIALES Y SUMINISTROS	\$2,766,048.45	\$6,043,217.88
SERVICIOS GENERALES	\$3,377,790.44	\$14,990,160.52
<b>TRANSFERENCIAS, ASIGNACIONES, SUBSIDIOS Y OTRAS AYUDAS</b>	\$40,747,320.70	\$2,319,961.50
TRANSFERENCIAS INTERNAS Y ASIGNACIONES AL SECTOR PÚBLICO	\$0.00	\$0.00
TRANSFERENCIAS AL RESTO DEL SECTOR PÚBLICO	\$0.00	\$0.00
SUBSIDIOS Y SUBVENCIONES	\$40,655,703.70	\$600,000.00
AYUDAS SOCIALES	\$91,617.00	\$1,719,961.50
PENSIONES Y JUBILACIONES	\$0.00	\$0.00
TRANSFERENCIAS A FIDEICOMISOS, MANDATOS Y CONTRATOS ANÁLOGOS	\$0.00	\$0.00
TRANSFERENCIAS A LA SEGURIDAD SOCIAL	\$0.00	\$0.00
DONATIVOS	\$0.00	\$0.00
TRANSFERENCIAS AL EXTERIOR	\$0.00	\$0.00
<b>PARTICIPACIONES Y APORTACIONES</b>	\$0.00	\$0.00
PARTICIPACIONES	\$0.00	\$0.00
APORTACIONES	\$0.00	\$0.00
CONVENIOS	\$0.00	\$0.00
<b>INTERESES, COMISIONES Y OTROS GASTOS DE LA DEUDA PÚBLICA</b>	\$0.00	\$0.00
INTERESES DE LA DEUDA PÚBLICA	\$0.00	\$0.00
COMISIONES DE LA DEUDA PÚBLICA	\$0.00	\$0.00
GASTOS DE LA DEUDA PÚBLICA	\$0.00	\$0.00
COSTO POR COBERTURAS	\$0.00	\$0.00
APOYOS FINANCIEROS	\$0.00	\$0.00
<b>OTROS GASTOS Y PÉRDIDAS EXTRAORDINARIAS</b>	\$0.00	\$0.00
ESTIMACIONES, DEPRECIACIONES, DETERIOROS, OBSOLESCENCIA Y AMORTIZACIONES	\$0.00	\$0.00
PROVISIONES	\$0.00	\$0.00
DISMINUCIÓN DE INVENTARIOS	\$0.00	\$0.00
OTROS GASTOS	\$0.00	\$0.00



INSTITUTO NAYARITA DE CULTURA FÍSICA Y DEPORTE  
ESTADO DE NAYARIT  
Estado de Actividades

Usu: supervisor


Rep: rptEstadoActividades


Del 01/abr./2023 al 30/jun./2023  
(Cifras en Pesos)


Fecha y hora de Impresión 12/jul./2023  
11:41 a. m.

Concepto	2023	2022
INVERSIÓN PÚBLICA	\$0.00	\$0.00
INVERSIÓN PÚBLICA NO CAPITALIZABLE	\$0.00	\$0.00
Total de Gastos y otras Pérdidas	\$56,291,665.51	\$64,183,053.88
Resultados del Ejercicio (Ahorro/Desahorro)	\$9,275,784.10	\$438,155.64

"Bajo protesta de decir verdad declaramos que los Estados Financieros y sus notas, son razonablemente correctos y son responsabilidad del emisor".

  
MAFyD CAROLINA GUADALUPE LUGO ROBLES  
DIRECTORA GENERAL DEL INCUFID

  
L.C. MONICA JANET ANTE LOPEZ  
DIRECTORA DE ADMINISTRACIÓN Y FINANZAS DEL INCUFID

  
L.A. MARITZA BUGARIN PONCE  
JEFA DEL DEPARTAMENTO DE RECURSOS FINANCIEROS



**INSTITUTO NAYARITA DE CULTURA FÍSICA Y DEPORTE  
ESTADO DE NAYARIT**

**Estado de Actividades**

**Del 01/ene./2023 al 30/jun./2023**

(Cifras en Pesos)

Usu: supervisor

Rep: rptEstadoActividades

Fecha y hora de Impresión | 12/jul./2023  
11:41 a. m.

Concepto	2023	2022
<b>INGRESOS Y OTROS BENEFICIOS</b>		
<b>INGRESOS DE GESTIÓN</b>		
IMPUESTOS	\$305,125.00	\$27,586.36
CUOTAS Y APORTACIONES DE SEGURIDAD SOCIAL	\$0.00	\$0.00
CONTRIBUCIONES DE MEJORAS	\$0.00	\$0.00
DERECHOS	\$0.00	\$0.00
PRODUCTOS	\$0.00	\$0.00
APROVECHAMIENTOS	\$0.00	\$0.00
INGRESOS POR VENTA DE BIENES Y PRESTACIÓN DE SERVICIOS	\$305,125.00	\$27,586.36
<b>PARTICIPACIONES, APORTACIONES, CONVENIOS, INCENTIVOS DERIVADOS DE LA COLABORACIÓN FISCAL, FONDOS DISTINTOS DE APORTACIONES, TRANSFERENCIAS, ASIGNACIONES, SUBSIDIOS Y SUBVENCIONES, Y PENSIONES Y JUBILACIONES</b>	\$76,495,288.40	\$64,593,617.33
PARTICIPACIONES, APORTACIONES, CONVENIOS, INCENTIVOS DERIVADOS DE LA COLABORACIÓN FISCAL Y FONDOS DISTINTOS DE APORTACIONES	\$46,900,000.00	\$600,000.00
TRANSFERENCIAS, ASIGNACIONES, SUBSIDIOS Y SUBVENCIONES, Y PENSIONES Y JUBILACIONES	\$29,595,288.40	\$63,993,617.33
<b>OTROS INGRESOS Y BENEFICIOS</b>		
INGRESOS FINANCIEROS	\$0.83	\$5.83
INCREMENTO POR VARIACIÓN DE INVENTARIOS	\$0.00	\$0.00
DISMINUCIÓN DEL EXCESO DE ESTIMACIONES POR PÉRDIDA O DETERIORO U OBSOLESCENCIA	\$0.00	\$0.00
DISMINUCIÓN DEL EXCESO DE PROVISIONES	\$0.00	\$0.00
OTROS INGRESOS Y BENEFICIOS VARIOS	\$0.83	\$5.83
<b>Total de Ingresos y Otros Beneficios</b>	\$76,800,414.23	\$64,621,209.52
<b>GASTOS Y OTRAS PÉRDIDAS</b>		
<b>GASTOS DE FUNCIONAMIENTO</b>	\$26,452,971.48	\$61,863,092.38
SERVICIOS PERSONALES	\$18,975,673.83	\$40,829,713.98
MATERIALES Y SUMINISTROS	\$3,458,974.33	\$6,043,217.88
SERVICIOS GENERALES	\$4,018,323.32	\$14,990,160.52
<b>TRANSFERENCIAS, ASIGNACIONES, SUBSIDIOS Y OTRAS AYUDAS</b>	\$41,101,847.50	\$2,319,961.50
TRANSFERENCIAS INTERNAS Y ASIGNACIONES AL SECTOR PÚBLICO	\$0.00	\$0.00
TRANSFERENCIAS AL RESTO DEL SECTOR PÚBLICO	\$0.00	\$0.00
SUBSIDIOS Y SUBVENCIONES	\$40,655,703.70	\$600,000.00
AYUDAS SOCIALES	\$446,143.80	\$1,719,961.50
PENSIONES Y JUBILACIONES	\$0.00	\$0.00
TRANSFERENCIAS A FIDEICOMISOS, MANDATOS Y CONTRATOS ANÁLOGOS	\$0.00	\$0.00
TRANSFERENCIAS A LA SEGURIDAD SOCIAL	\$0.00	\$0.00
DONATIVOS	\$0.00	\$0.00
TRANSFERENCIAS AL EXTERIOR	\$0.00	\$0.00
<b>PARTICIPACIONES Y APORTACIONES</b>	\$0.00	\$0.00
PARTICIPACIONES	\$0.00	\$0.00
APORTACIONES	\$0.00	\$0.00
CONVENIOS	\$0.00	\$0.00
<b>INTERESES, COMISIONES Y OTROS GASTOS DE LA DEUDA PÚBLICA</b>	\$0.00	\$0.00
INTERESES DE LA DEUDA PÚBLICA	\$0.00	\$0.00
COMISIONES DE LA DEUDA PÚBLICA	\$0.00	\$0.00
GASTOS DE LA DEUDA PÚBLICA	\$0.00	\$0.00
COSTO POR COBERTURAS	\$0.00	\$0.00
APOYOS FINANCIEROS	\$0.00	\$0.00
<b>OTROS GASTOS Y PÉRDIDAS EXTRAORDINARIAS</b>	\$0.00	\$0.00
ESTIMACIONES, DEPRECIACIONES, DETERIOROS, OBSOLESCENCIA Y AMORTIZACIONES	\$0.00	\$0.00
PROVISIONES	\$0.00	\$0.00
DISMINUCIÓN DE INVENTARIOS	\$0.00	\$0.00
OTROS GASTOS	\$0.00	\$0.00



INSTITUTO NAYARITA DE CULTURA FÍSICA Y DEPORTE  
ESTADO DE NAYARIT  
Estado de Actividades

Usu: supervisor


Rep: rptEstadoActividades


Del 01/ene./2023 al 30/jun./2023  
(Cifras en Pesos)


Fecha y hora de Impresión 12/jul./2023  
11:41 a. m.


Concepto	2023	2022
INVERSIÓN PÚBLICA	\$0.00	\$0.00
INVERSIÓN PÚBLICA NO CAPITALIZABLE	\$0.00	\$0.00
Total de Gastos y otras Pérdidas	\$67,554,818.98	\$64,183,053.88
Resultados del Ejercicio (Ahorro/Desahorro)	\$9,245,595.25	\$438,155.64

"Bajo protesta de decir verdad declaramos que los Estados Financieros y sus notas, son razonablemente correctos y son responsabilidad del emisor".

  
MAFYD CAROLINA GUÁDALUPE LUGO ROBLES  
DIRECTORA GENERAL DEL INCUFID

  
L.C. MONICA JANET ANTE LOPEZ  
DIRECTORA DE ADMINISTRACIÓN Y FINANZAS DEL INCUFID

  
L.A. MARITZA BUGARIN PONCE  
JEFA DEL DEPARTAMENTO DE RECURSOS FINANCIEROS



**INSTITUTO NAYARITA DE CULTURA FÍSICA Y DEPORTE**  
**NOTAS AL INFORME DE AVANCE DE GESTIÓN FINANCIERA.**

**Segundo Trimestre 2023**  
**(01 de abril al 30 de junio de 2023).**

I.- El Flujo contable de ingresos y egresos del trimestre del que se informe, con el contenido siguiente:

**Exposición de motivos y Estado de Flujo Operacional**

Ingresos y Otros Beneficios:

El Instituto Nayarita de Cultura Física y Deporte recibe ingresos a través de subsidios tanto de gasto corriente como de gasto de inversión, así como por ingresos propios derivados de la actividad deportiva y uso de instalaciones, dentro de este rubro tenemos que durante el periodo comprendido del 1 de abril al 30 de junio del 2023, se tienen ingresos por \$65,567,449.61 (sesenta y cinco millones quinientos sesenta y siete mil cuatrocientos cuarenta y nueve pesos 61/100m.n.) los cuales se integran como a continuación se detalla:

<b>INGRESOS Y OTROS BENEFICIOS</b>	
INGRESOS POR VENTA DE BIENES Y PRESTACIÓN DE SERVICIOS	\$177.605.00
PARTICIPACIONES, APORTACIONES, CONVENIOS, INCENTIVOS DERIVADOS DE LA COLABORACIÓN FISCAL Y FONDOS DISTINTOS DE APORTACIONES	46,900,000.00
TRANSFERENCIAS, ASIGNACIONES, SUBSIDIOS Y SUBVENCIONES, Y PENSIONES Y JUBILACIONES	\$18,489,843.83
OTROS INGRESOS Y BENEFICIOS VARIOS	\$0.78
<b>TOTAL INGRESOS Y OTROS BENEFICIOS</b>	<b>\$65,567,449.61</b>

En cuanto al ejercicio de los recursos, se informa que, dentro del periodo comprendido del 1 de abril al 30 de junio del 2023, se recibieron recursos federales por \$900,000.00 (novecientos mil pesos 00/100 m.n.) derivado del Macro Regional de Atletismo y el otro por \$46'000,000.00 (cuarenta y seis millones de pesos 00/100 m.n.) de los Nacionales Conade 2023; así mismo se realizaron gastos correspondientes al pago de nómina del personal de base, confianza y contrato, así como las prestaciones correspondientes, esto comprendido en el capítulo de servicios personales, de igual manera se realizaron adquisiciones de material de papelería, artículos de limpieza, material de mantenimiento a instalaciones, material eléctrico, material deportivo, por mencionar algunos, esto dentro del rubro de Materiales y Suministros, dentro de Servicios Generales, se realizaron gastos por arrendamiento de equipo de transporte, de equipo de fotocopiado, hospedaje y alimentación, servicios básicos como energía eléctrica, teléfono e internet, entre otros.

*[Handwritten signatures]*





II.- El avance del cumplimiento de los programas con base en los indicadores aprobados en el Presupuesto de Egresos correspondientes (Proporcionar el reporte de avances de la matriz de Indicadores de Resultados MIR, cuyos datos deberán coincidir con los que se informan a la Secretaria de Desarrollo Sustentable).

	<b>SEGUNDO TRIMESTRE</b>	<b>ACUMULADO</b>
<b>PRESUPUESTO EJERCIDO 2023</b>	<b>55,343,226.04</b>	<b>66,606,379.51</b>
<b>PRESUPUESTO ESTATAL</b>	<b>16,690,858.44</b>	<b>27,954,011.91</b>
<b>GASTO CORRIENTE</b>	<b>11,031,959.57</b>	<b>21,329,274.30</b>
SUBSIDIO ESTATAL	10,971,267.31	21,191,488.62
SUBSIDIO (INGRESOS PROPIOS)	60,692.26	137,785.68
<b>GASTO DE INVERSION</b>	<b>5,658,898.87</b>	<b>6,624,737.61</b>
FOMENTO CULTURA FISICA Y DEPORTE	5,658,898.87	6,624,737.61
<b>PRESUPUESTO FEDERAL</b>	<b>38,652,367.60</b>	<b>38,652,367.60</b>
EVENTO NACIONALES CONADE 2023	37,753,267.60	37,753,267.60
MACRO REGIONAL DEL EVENTO NACIONALES CONADE 2023	899,100.00	899,100.00

**Se Anexa el Informe de avances de la Matriz de Indicadores de Resultados MIR.**

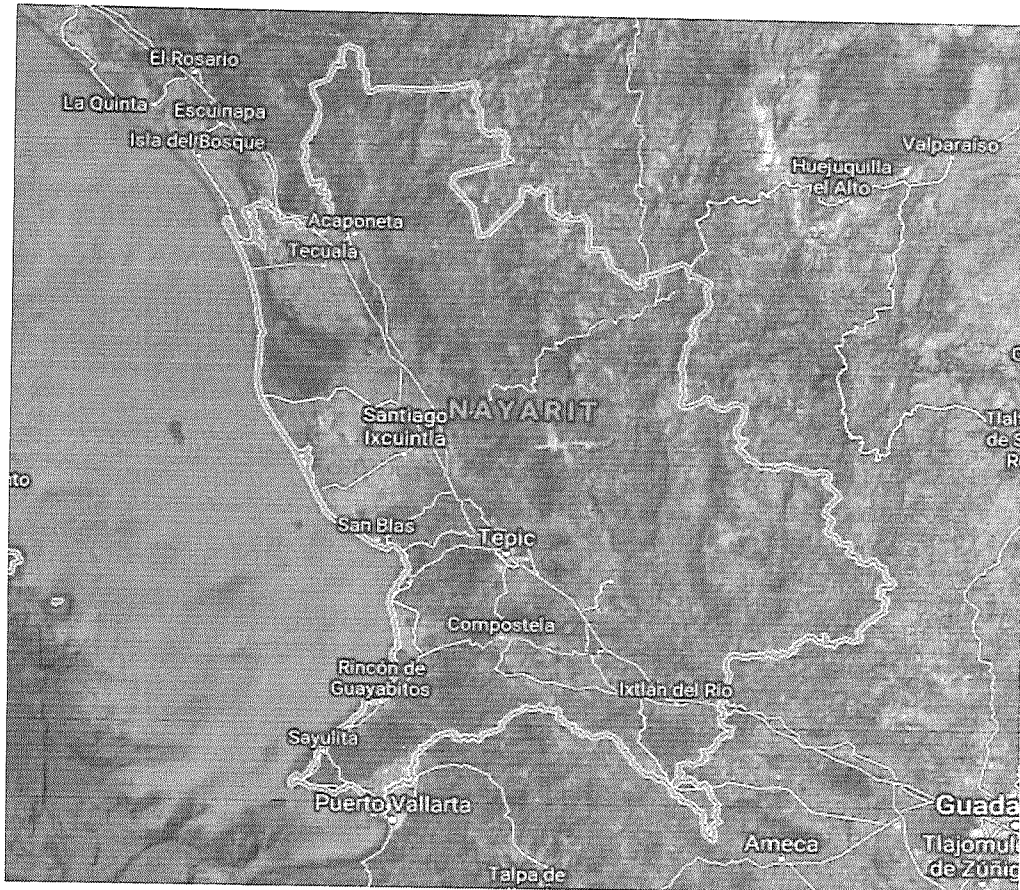

III.- Tratándose de los balances presupuestarios de recursos disponibles negativos, a que hace referencia la Ley de la Disciplina Financiera de las Entidades Federativas y los Municipios, contendrá el avance de las acciones tendientes a recuperar el presupuesto sostenible de recursos disponibles.

**NO APLICA**

IV.- El número, nombre y ubicación de las obras y acciones realizadas, indicando la inversión aprobada, los recursos ejercidos, y los saldos generados; así como el avance físico y financiero de cada una de ellas.

**Sí aplica, por lo que se adjunta el Informe de Avance Físico y Financiero presentado ante la Secretaría de Desarrollo Sustentable, cabe mencionar, que corresponde a gastos de los capítulos 2000, 3000 y 4000 con aplicación en todo el Estado, por lo que se presenta croquis de macro localización.**





V.- En caso de aumento o creación del gasto al presupuesto de egresos, revelará la fuente de ingresos con la que se haya pagado el nuevo gasto, distinguiendo el gasto etiquetado y no etiquetado.

**Se recibieron recursos federales derivado de convenio firmado entre el Estado y la Federación para la realización del Macro Regional de Atletismo y los Nacionales CONADE 2023, motivo por el cual al haber incremento en los ingresos se reflejo en incremento en los gastos derivado de las obligaciones contraídas en los convenios citados, siendo en total un importe de ambos eventos de \$46,900,000.00 (Cuarenta y seis millones novecientos mil pesos 00/100 mn). Siendo este recurso etiquetado.**

VI.- La información detallada de cada financiamiento u obligación contraída por los entes públicos, incluyendo como mínimo, el importe, tasa, plazo, comisiones y demás accesorios pactados.

**No aplica.**

VII.- La Información detallada de las obligaciones a corto plazo contraídas en los términos del Capítulo II, Título Tercero, de la Ley de Disciplina Financiera de las Entidades Federativas y los Municipios, incluyendo por lo menos importe, tasas, plazo, comisiones y cualquier costo relacionado. Adicionalmente, deberá incluir la tasa efectiva de las Obligaciones a corto plazo a que hace referencia el artículo 26, fracción IV, de la Ley en

*[Handwritten signature]*

*[Handwritten signature]*

*[Handwritten signature]*





cita, calculada conforme a la metodología que para tal efecto emita la Secretaría de Hacienda y Crédito Público.

**No aplica.**

VIII.- Incluir la información relativa al cumplimiento de los convenios en materia de Deuda Estatal Garantizada.

**No aplica.**

**C) INFORMACIÓN ADICIONAL:**

**Estado de Situación Financiera**

El Estado de Situación Financiera muestra la posición financiera del Instituto Nayarita de Cultura Física y Deporte que al 30 de Junio del 2023 en el apartado efectivo y equivalentes refleja un saldo de \$11,957,219.08 (once millones novecientos cincuenta y siete mil doscientos diecinueve pesos 08/100 M.N.); originado de la cuenta de Bancos/Tesorería misma que se integra por las cuentas bancarias de los bancos: Santander, Banorte y Banamex, las cuentas de banco que integran el rubro de Banco/Tesorería se detallan a continuación:

NO. CUENTA	BANCO/TESORERÍA	IMPORTE
65509056261	NOMINA 2022	244.00
65509083477	FONDO DE AHORRO 2022	20,633.81
65509188087	INGRESOS PROPIOS 2022	34.80
65509145833	SUBSIDIO EXTRAORDINARIO 2022	117,384.77
65509624953	INGRESOS PROPIOS 2023	11,983.97
65509624970	GASTO OPERATIVO 2023	696.92
65509665482	FONDO DE AHORRO 2023	859,716.04
65509668106	FOMENTO CULTURA FISICA Y DEPORTE 2023	1,575,606.82
65509708901	SUBSIDIO EXTRAORDINARIO 2023	40.00
65509796990	NOMINA 2023	1,113,053.74
65509806589	NACIONALES CONADE 2023	8,238,821.20
65509770185	MACRO REGIONAL DE ATLETISMO	900.00
436010095	CUENTA PUENTE	17,755.01
6863735	FEDERAL 2014 (CONDEBA)	348.00
<b>Total Bancos/Tesorería</b>		<b>\$ 11,957,219.08</b>

*[Handwritten signatures and marks on the right side of the page]*







**Derecho a Recibir efectivo y equivalentes:**

CONCEPTO	IMPORTE
Derechos a recibir efectivo o equivalentes:	
Cuentas por cobrar a corto plazo	847,410.74
Derechos a recibir bienes o servicios	0.00
Transferencias y Asignaciones	0.00
Deudores Diversos	559,879.71
Préstamos otorgados a corto plazo	151,680.40
<b>TOTAL</b>	<b>\$1,558,970.85</b>

Al avance correspondiente del 1 de abril al 30 de junio del 2023; el importe que muestra Derechos a recibir efectivo o equivalentes, se integra como se resumen a continuación:

**CUENTAS DE BALANCE ACREDORAS**

Servicios Personales, comprende a la retención del fondo de ahorro parte patronal. Proveedores, Pasivo creado en el momento del devengado para pago pendiente de facturas a proveedores del informe de avance correspondiente al mes del 1 de abril al 30 de junio del 2023.

Transferencias otorgadas por pagar, corresponden a las ayudas a personas especiales u hogares.

Retenciones y Contribuciones por pagar, corresponde a las retenciones efectuadas por los pagos realizados al personal por la prestación de servicios como ISR, ISSSTE, del avance correspondiente al mes de enero a marzo 2023.

Integrándose como se señala a continuación:

CUENTAS POR PAGAR A CORTO PLAZO	IMPORTE
Servicios Personales por pagar a corto plazo	1,076,578.65
Proveedores por pagar a corto plazo	331,657.31
Transferencias otorgadas por pagar a corto plazo	2,009,328.62
Retenciones y Contribuciones por pagar a corto plazo	1,149,070.14
Otras Cuentas por pagar a corto plazo	1,172,420.84
<b>SUMA</b>	<b>\$5,739,055.56</b>





## ESTADO DE ACTIVIDADES

El Estado de Actividades refleja el resultado entre el saldo total de los ingresos captados y el saldo total de los gastos incurridos por el Instituto Nayarita de Cultura Física y Deporte cuya diferencia positiva o negativa determina el ahorro o desahorro del periodo.

El Instituto obtuvo una captación de ingresos durante el segundo informe de avance correspondiente al mes del 1 de abril al 30 de junio 2023 por la cantidad de: 65,567,449.61 (sesenta y cinco millones quinientos sesenta y siete mil cuatrocientos cuarenta y nueve pesos 61/100 m.n) provenientes del Recurso Federa, Recurso Estatal, los Subsidios para Gasto Corriente, Gasto de Inversión y la captación de Ingresos Propios.

Integrándose como se señala a continuación:


CONCEPTOS	2023
<b>INGRESOS Y OTROS BENEFICIOS</b>	
<b>Ingresos de Gestión</b>	
Ingresos por venta de bienes y prestación de servicios	\$177,605.00
<b>Participaciones, aportaciones, convenios, incentivos derivados de la colaboración fiscal, fondos distintos de aportaciones, transferencias, Asignaciones, Subsidios y Subvenciones y pensiones y jubilaciones</b>	
Participaciones, aportaciones, convenios, incentivos derivados de la colaboración fiscal, fondos distintos de aportaciones	\$46,900,000.00
Transferencias, Asignaciones, Subsidios y Subvenciones y pensiones y jubilaciones	\$18,489,843.83
<b>Otros Ingresos y Beneficios</b>	
Otros Ingresos y Beneficios Varios	0.78
<b>Total de Ingresos y Otros Beneficios</b>	<b>\$65,567,449.61</b>

### Gastos y Otras Pérdidas

El rubro de gastos y otras pérdidas del Estado de Actividades se informa haber realizado erogaciones por un total de **\$56,418,337.48** (cincuenta y seis millones cuatrocientos dieciocho mil trescientos treinta y siete pesos 48/100 M.N.), como se muestra a continuación separando por capítulos del gasto.

Integrándose como se señala a continuación:





CONCEPTOS	2023
<b>GASTOS Y OTRAS PÉRDIDAS</b>	
<b>Gastos de Funcionamiento</b>	<b>\$15,544,344.81</b>
Servicios Personales	9,400,505.92
Materiales y Suministros	2,766,048.45
Servicios Generales	3,377,790.44
<b>Transferencias, Asignaciones, Subsidios y Otras Ayudas</b>	<b>40,747,320.70</b>
Subsidios y Subvenciones	40,655,703.70
Ayudas Sociales	91,617.00
<b>Otros Gastos y Pérdidas Extraordinarias</b>	<b>\$0.00</b>
Estimaciones, Depreciaciones, Deterioros, Obsolescencia y Amortizaciones	0.00
<b>Total de Gastos y Otras Pérdidas</b>	<b>\$56,291,665.51</b>

"Bajo protesta de decir verdad declaramos que los Estados Financieros y sus notas, son razonablemente correctos y son responsabilidad del emisor"

MAFyD. CAROLINA GUADALUPE LUGO ROBLES  
DIRECTORA GENERAL DEL INCUFID

L.C. MONICA JANET ANTE LÓPEZ  
DIRECTORA DE ADMINISTRACIÓN Y  
FINANZAS DEL INCUFID

L.A. MARITZA BUGARÍN PONCE  
JEFA DEL DEPARTAMENTO DE RECURSOS FINANCIEROS



**INSTITUTO NAYARITA DE CULTURA FÍSICA Y DEPORTE (a)**  
**Estado de Situación Financiera Detallado - LDF**  
**Al 31 de diciembre de 2022 y al 30 de Junio de 2023 (b)**  
**(PESOS)**

Concepto (c)	30 de junio de 2023 (d)	31 de diciembre de 2022 (e)	Concepto (c)	30 de junio de 2023 (d)	31 de diciembre de 2022 (e)
<b>ACTIVO</b>			<b>PASIVO</b>		
<b>Activo Circulante</b>			<b>Activo Circulante</b>		
a Efectivo y Equivalentes (a=a1+a2+a3+a4+a5+a6+a7)	11,957,219.08	1,606,229.08	a Cuentas por Pagar a Corto Plazo (a=a1+a2+a3+a4+a5+a6+a7+a8+a9)	5,739,055.56	5,781,720.67
a1 Efectivo	0.00	0.00	a1 Servicios Personales por Pagar a Corto Plazo	1,076,578.65	2,755,200.19
a2 Bancos/Tesorería	11,957,219.08	1,606,229.08	a2 Proveedores por Pagar a Corto Plazo	331,657.31	1,340,840.14
a3 Bancos/Depositos y Otros	0.00	0.00	a3 Contratistas por Obras Públicas por Pagar a Corto Plazo	0.00	0.00
a4 Inversiones Temporales (Hasta 3 meses)	0.00	0.00	a4 Participaciones y Aportaciones por Pagar a Corto Plazo	0.00	0.00
a5 Fondos con Afectación Específica	0.00	0.00	a5 Transferencias Otorgadas por Pagar a Corto Plazo	2,009,328.82	5,992.52
a6 Depósitos de Fondos de Terceros en Garantía y/o Administración	0.00	0.00	a6 Intereses, Comisiones y Otros Gastos de la Deuda Pública por Pagar a Corto Plazo	0.00	0.00
a7 Otros Efectivos y Equivalentes	0.00	0.00	a7 Retenciones y Contribuciones por Pagar a Corto Plazo	1,149,070.14	507,266.96
b Derechos a Recibir Efectivo o Equivalentes (b=b1+b2+b3+b4+b5+b6+b7)	1,558,970.85	4,055,169.02	a8 Devoluciones de la Ley de Ingresos por Pagar a Corto Plazo	0.00	0.00
b1 Inversiones Financieras de Corto Plazo	0.00	0.00	a9 Otras Cuentas por Pagar a Corto Plazo	1,172,420.84	1,172,420.84
b2 Cuentas por Cobrar a Corto Plazo	847,410.74	3,887,368.94	b Documentos por Pagar a Corto Plazo (b=b1+b2+b3)	0.00	0.00
b3 Deudores Diversos por Cobrar a Corto Plazo	559,879.71	129,100.08	b1 Documentos Comerciales por Pagar a Corto Plazo	0.00	0.00
b4 Ingresos por Recuperar a Corto Plazo	0.00	0.00	b2 Documentos con Contratistas por Obras Públicas por Pagar a Corto Plazo	0.00	0.00
b5 Deudores por Anticipos de la Tesorería a Corto Plazo	0.00	0.00	b3 Otros Documentos por Pagar a Corto Plazo	0.00	0.00
b6 Prestamos Otorgados a Corto Plazo	151,680.40	38,700.00	c Porción a Corto Plazo de la Deuda Pública a Largo Plazo (c=c1+c2)	0.00	0.00
b7 Otros Derechos a Recibir Efectivo o Equivalentes a Corto Plazo	0.00	0.00	c1 Porción a Corto Plazo de la Deuda Pública	0.00	0.00
c Derechos a Recibir Bienes o Servicios (c=c1+c2+c3+c4+c5)	0.00	0.00	c2 Porción a Corto Plazo de Arrendamiento Financiero	0.00	0.00
c1 Anticipo a Proveedores por Adquisición de Bienes y Prestación de Servicios a Corto Plazo	0.00	0.00	d. Titulos y Valores a Corto Plazo	0.00	0.00
c2 Anticipo a Proveedores por Adquisición de Bienes Inmuebles y Muebles a Corto Plazo	0.00	0.00	e. Pasivos Diferidos a Corto Plazo (e=e1+e2+e3)	0.00	0.00
c3 Anticipo a Proveedores por Adquisición de Bienes Intangibles a Corto Plazo	0.00	0.00	e1 Ingresos Cobrados por Adelantado a Corto Plazo	0.00	0.00
c4 Anticipo a Contratistas por Obras Públicas a Corto Plazo	0.00	0.00	e2 Intereses Cobrados por Adelantado a Corto Plazo	0.00	0.00
c5 Otros Derechos a Recibir Bienes o Servicios a Corto Plazo	0.00	0.00	e3 Otros Pasivos Diferidos a Corto Plazo	0.00	0.00
d Inventarios (d=d1+d2+d3+d4+d5)	0.00	0.00	f. Fondos y Bienes de Terceros en Garantía y/o Administración a Corto Plazo (f=f1+f2+f3+f4+f5+f6)	0.00	0.00
d1 Inventario de Mercancías para Venta	0.00	0.00	(1) Fondos en Garantía a Corto Plazo	0.00	0.00
d2 Inventario de Mercancías Terminadas	0.00	0.00	(2) Fondos en Administración a Corto Plazo	0.00	0.00
d3 Inventario de Mercancías en Proceso de Elaboración	0.00	0.00	(3) Fondos Continentales a Corto Plazo	0.00	0.00
d4 Inventario de Materias Primas, Materiales y Suministros para Producción	0.00	0.00	(4) Fondos de Fideicomisos, Mandatos y Contratos Análogos a Corto Plazo	0.00	0.00
d5 Bienes en Tránsito	0.00	0.00	(5) Otros Fondos de Terceros en Garantía y/o Administración a Corto Plazo	0.00	0.00
e Almacenes	0.00	0.00	(6) Valores y Bienes en Garantía a Corto Plazo	0.00	0.00
f Estimación por Pérdida o Deterioro de Activos Circulantes (f=f1+f2)	0.00	0.00	g. Provisiones a Corto Plazo (g=g1+g2+g3)	0.00	0.00
f1 Estimación para Cuentas Incobrables por Derechos a Recibir Efectivo o Equivalentes	0.00	0.00	g1 Provisión para Demandas y Juicios a Corto Plazo	0.00	0.00
f2 Estimación por Deterioro de Inventarios	0.00	0.00	g2 Provisión para Contingencias a Corto Plazo	0.00	0.00
g Otros Activos Circulantes (g=g1+g2+g3+g4)	0.00	0.00	g3 Otras Provisiones a Corto Plazo	0.00	0.00
g1 Valores en Garantía	0.00	0.00	h. Otros Pasivos a Corto Plazo (h=h1+h2+h3)	0.00	0.00
g2 Bienes en Garantía (excluye depósitos de fondos)	0.00	0.00	h1 Ingresos por Clasificar	0.00	0.00
g3 Bienes Derivados de Embargos, Decomisos, Aseguramientos y Daño en Pago	0.00	0.00	h2 Recaudación por Participar	0.00	0.00
g4 Adquisición con Fondos de Terceros	0.00	0.00	h3 Otros Pasivos Circulantes	0.00	0.00
<b>IA. Total de Activos Circulantes (IA = a + b + c + d + e + f + g)</b>	<b>13,516,189.93</b>	<b>5,661,398.10</b>	<b>IIA. Total de Pasivos Circulantes (IIA = a + b + c + d + e + f + g + h)</b>	<b>5,739,055.56</b>	<b>5,781,720.67</b>
<b>Activo No Circulante</b>			<b>Pasivo No Circulante</b>		
a Inversiones Financieras a Largo Plazo	0.00	0.00	a. Cuentas por Pagar a Largo Plazo	0.00	0.00
b Derechos a Recibir Efectivo o Equivalentes a Largo Plazo	0.00	0.00	b. Documentos por Pagar a Largo Plazo	0.00	0.00
c Bienes Inmuebles, Infraestructura y Construcciones en Proceso	0.00	0.00	c. Deuda Pública a Largo Plazo	0.00	0.00
d Bienes Muebles	7,903,066.69	6,848,170.06	d. Pasivos Diferidos a Largo Plazo	0.00	0.00
e Activos Intangibles	0.00	0.00	e. Fondos y Bienes de Terceros en Garantía y/o Administración a Largo Plazo	0.00	0.00
f Depreciación, Deterioro y Amortización Acumulada de Bienes	0.00	0.00	f. Provisiones a Largo Plazo	0.00	0.00
g Activos Diferidos	0.00	0.00	<b>IIIB. Total de Pasivos No Circulantes (IIIB = a + b + c + d + e + f)</b>	<b>0.00</b>	<b>0.00</b>
h Estimación por Pérdida o Deterioro de Activos no Circulantes	0.00	0.00	<b>II. Total del Pasivo (II = IIA + IIIB)</b>	<b>5,739,055.56</b>	<b>5,781,720.67</b>
i Otros Activos no Circulantes	0.00	0.00	<b>HACIENDA PÚBLICA/PATRIMONIO</b>		
<b>IB. Total de Activos No Circulantes (IB = a + b + c + d + e + f + g + h + i)</b>	<b>7,903,066.69</b>	<b>6,848,170.06</b>	<b>IIIA. Hacienda Pública/Patrimonio Contribuido (IIIA = a + b + c)</b>	<b>0.00</b>	<b>0.00</b>
<b>I. Total del Activo (I = IA + IB)</b>	<b>21,419,256.62</b>	<b>12,509,568.16</b>	a. Aportaciones	0.00	0.00
			b. Donaciones de Capital	0.00	0.00
			c. Actualización de la Hacienda Pública/Patrimonio	0.00	0.00
			<b>IIIB. Hacienda Pública/Patrimonio Generado (IIIB = a + b + c + d + e)</b>	<b>15,690,201.06</b>	<b>6,727,847.49</b>
			a. Resultados del Ejercicio (Ahorro/ Desahorro)	9,245,595.25	438,155.64
			b. Resultados de Ejercicios Anteriores	7,472,803.93	7,327,889.97
			c. Revalúos	0.00	0.00
			d. Reservas	0.00	0.00
			e. Rectificaciones de Resultados de Ejercicios Anteriores	-1,038,198.12	-1,038,198.12
			<b>IIIC. Exceso o Insuficiencia en la Actualización de la Hacienda Pública/Patrimonio (IIIC=a+b)</b>	<b>0.00</b>	<b>0.00</b>
			a. Resultado por Posición Monetaria	0.00	0.00
			b. Resultado por Tenencia de Activos no Monetarios	0.00	0.00
			<b>III. Total Hacienda Pública/Patrimonio (III = IIIA + IIIB + IIIC)</b>	<b>15,690,201.06</b>	<b>6,727,847.49</b>
			<b>IV. Total del Pasivo y Hacienda Pública/Patrimonio (IV = III + II)</b>	<b>21,419,256.62</b>	<b>12,509,568.16</b>

Bajo protesta de decir verdad declaramos que los Estados Financieros y sus notas, son razonablemente correctos y son responsabilidad del emisor.

MARLYN CAROLINA GUADALUPE LUGO ROBLES  
 DIRECTORA GENERAL DEL INCUFID

L.C. MONICA JANET ANTE LOPEZ  
 DIRECTORA DE ADMINISTRACIÓN Y FINANZAS DEL INCUFID

L.A. MARITZA BUGARIN PONCE  
 JEFA DEL DEPARTAMENTO DE RECURSOS FINANCIEROS

INSTITUTO NAYARITA DE CULTURA FISICA Y DEPORTE (a)							
Informe Analítico de la Deuda Pública y Otros Pasivos - LDF							
Del 1 de Enero al 30 de Junio de 2023 (b)							
(PESOS)							
Denominación de la Deuda Pública y Otros Pasivos (c)	Saldo al 31 de diciembre de 2022 (d)	Disposiciones del Periodo (e)	Amortizaciones del Periodo (f)	Revaluaciones, Reclasificaciones y Otros Ajustes (g)	Saldo Final del Periodo (h)	Pago de Intereses del Periodo (i)	Pago de Comisiones y demás costos asociados durante el Periodo (j)
	(d)	(e)	(f)	(g)	h=d+e-f+g	(i)	(j)
1. Deuda Pública (1=A+B)	0.00	0.00	0.00	0.00	0.00	0.00	0.00
A. Corto Plazo (A=a1+a2+a3)	0.00	0.00	0.00	0.00	0.00	0.00	0.00
a1) Instituciones de Crédito	0.00	0.00	0.00	0.00	0.00	0.00	0.00
a2) Títulos y Valores	0.00	0.00	0.00	0.00	0.00	0.00	0.00
a3) Arrendamientos Financieros	0.00	0.00	0.00	0.00	0.00	0.00	0.00
B. Largo Plazo (B=b1+b2+b3)	0.00	0.00	0.00	0.00	0.00	0.00	0.00
b1) Instituciones de Crédito	0.00	0.00	0.00	0.00	0.00	0.00	0.00
b2) Títulos y Valores	0.00	0.00	0.00	0.00	0.00	0.00	0.00
b3) Arrendamientos Financieros	0.00	0.00	0.00	0.00	0.00	0.00	0.00
2. Otros Pasivos	5,781,720.67				5,739,055.56		
3. Total de la Deuda Pública y Otros Pasivos	5,781,720.67	0.00	0.00	0.00	5,739,055.56	0.00	0.00
4. Deuda Contingente 1 (informativo)	0.00	0.00	0.00	0.00	0.00	0.00	0.00
A. Deuda Contingente 1	0.00	0.00	0.00	0.00	0.00	0.00	0.00
B. Deuda Contingente 2	0.00	0.00	0.00	0.00	0.00	0.00	0.00
C. Deuda Contingente XX	0.00	0.00	0.00	0.00	0.00	0.00	0.00
5. Valor de Instrumentos Bono Cupón Cero 2 (Informativo)	0.00	0.00	0.00	0.00	0.00	0.00	0.00
A. Instrumento Bono Cupón Cero 1	0.00	0.00	0.00	0.00	0.00	0.00	0.00
B. Instrumento Bono Cupón Cero 2	0.00	0.00	0.00	0.00	0.00	0.00	0.00
C. Instrumento Bono Cupón Cero XX	0.00	0.00	0.00	0.00	0.00	0.00	0.00

1. Se refiere a cualquier Financiamiento sin fuente o garantía de pago definida, que sea asumida de manera solidaria o subsidiaria por las Entidades Federativas con sus Municipios, organismos descentralizados y empresas de participación estatal mayoritaria y fiduciosarios, locales o municipales, y por los Municipios con sus respectivos organismos descentralizados y empresas de participación municipal mayoritaria.

2. Se refiere al valor del Bono Cupón Cero que respalda el pago de los créditos asociados al mismo (Activo).

Obligaciones a Corto Plazo (k)	Monto Contratado (l)	Plazo Pactado (m)	Tasa de Interés (n)	Comisiones y Costos Relacionados (o)	Tasa Efectiva (p)
6. Obligaciones a Corto Plazo (Informativo)	0.00	0.00	0.00	0.00	0.00
A. Crédito 1	0.00	0.00	0.00	0.00	0.00
B. Crédito 2	0.00	0.00	0.00	0.00	0.00
C. Crédito XX	0.00	0.00	0.00	0.00	0.00

Bajo protesta de decir verdad declaramos que los Estados Financieros y sus notas, son razonablemente correctos y son responsabilidad del emisor.

MAFYD CAROLINA GUADALUPE LUGO ROBLES  
DIRECTORA GENERAL DEL INCUFID

L.C. MONICA JANE PANTE LOPEZ  
DIRECTORA DE ADMINISTRACIÓN Y FINANZAS DEL INCUFID

L.A. MARITZA BUGARÍN PONCE  
JEFA DEL DEPARTAMENTO DE RECURSOS FINANCIEROS

**INSTITUTO NAYARITA DE CULTURA FÍSICA Y DEPORTE (a)**  
**Informe Analítico de Obligaciones Diferentes de Financiamientos - LDF**  
 Del 1 de Enero al 30 de Junio de 2023 (b)

(PESOS)

Denominación de las Obligaciones Diferentes de Financiamiento (c)	Fecha del Contrato (d)	Fecha de inicio de operación del proyecto (e)	Fecha de vencimiento (f)	Monto de la inversión pactado (g)	Plazo pactado (h)	Monto promedio mensual del pago de la contraprestación (i)	Monto promedio mensual de la contraprestación correspondiente al pago de inversión (j)	Monto pagado de la inversión al 30 de junio de 2023 (k)	Monto pagado de la inversión actualizado al 30 de junio de 2023 (l)	Saldo pendiente por pagar de la inversión al 30 de junio de 2023 (m = g - l)
<b>A. Asociaciones Público Privadas (APP's) (A=a+b+c+d)</b>										
a) APP 1	0.00	0.00	0.00	0.00	0.00	0.00	0.00	0.00	0.00	0.00
b) APP 2	0.00	0.00	0.00	0.00	0.00	0.00	0.00	0.00	0.00	0.00
c) APP 3	0.00	0.00	0.00	0.00	0.00	0.00	0.00	0.00	0.00	0.00
d) APP XX	0.00	0.00	0.00	0.00	0.00	0.00	0.00	0.00	0.00	0.00
<b>B. Otros Instrumentos (B=a+b+c+d)</b>										
a) Otro Instrumento 1	0.00	0.00	0.00	0.00	0.00	0.00	0.00	0.00	0.00	0.00
b) Otro Instrumento 2	0.00	0.00	0.00	0.00	0.00	0.00	0.00	0.00	0.00	0.00
c) Otro Instrumento 3	0.00	0.00	0.00	0.00	0.00	0.00	0.00	0.00	0.00	0.00
d) Otro Instrumento XX	0.00	0.00	0.00	0.00	0.00	0.00	0.00	0.00	0.00	0.00
<b>C. Total de Obligaciones Diferentes de Financiamiento (C=A+B)</b>	0.00	0.00	0.00	0.00	0.00	0.00	0.00	0.00	0.00	0.00

Bajo protesta de decir verdad declaramos que los Estados Financieros y sus notas, son razonablemente correctos y son responsabilidad del emisor.

MAFYD CAROLINA GUADALUPE LUGO ROBLES  
 DIRECTORA GENERAL DEL INCUFID

L.A. MARITZA BUGARIN PONCE  
 JEFA DEL DEPARTAMENTO DE RECURSOS FINANCIEROS

L.C. MONICA JANET AXTE LOPEZ  
 DIRECTORA DE ADMINISTRACIÓN Y FINANZAS DEL INCUFID

INSTITUTO NAYARITA DE CULTURA FISICA Y DEPORTE (a)  
Balance Presupuestario - LDF  
Del 1 de Enero al 30 de Junio de 2023 (b)  
(PESOS)

Concepto (c)	Estimado/ Aprobado (d)	Devengado	Recaudado/ Pagado
<b>A. Ingresos Totales (A = A1+A2+A3)</b>			
A1. Ingresos de Libre Disposición	53,824,752.44	76,800,414.23	76,800,414.23
A2. Transferencias Federales Etiquetadas	53,824,752.44	29,900,414.23	29,900,414.23
A3. Financiamiento Neto	0.00	46,900,000.00	46,900,000.00
	0.00	0.00	0.00
<b>B. Egresos Presupuestarios<sup>1</sup> (B = B1+B2)</b>			
B1. Gasto No Etiquetado (sin incluir Amortización de la Deuda Pública)	53,824,752.44	68,609,715.61	66,504,638.85
B2. Gasto Etiquetado (sin incluir Amortización de la Deuda Pública)	53,824,752.44	27,954,011.91	27,852,271.25
	0.00	40,655,703.70	38,652,367.60
<b>C. Remanentes del Ejercicio Anterior ( C = C1 + C2 )</b>			
C1. Remanentes de Ingresos de Libre Disposición aplicados en el periodo	0.00	0.00	0.00
C2. Remanentes de Transferencias Federales Etiquetadas aplicados en el periodo		0.00	0.00
		0.00	0.00
<b>I. Balance Presupuestario (I = A - B + C)</b>	0.00	8,190,698.62	10,295,775.38
<b>II. Balance Presupuestario sin Financiamiento Neto (II = I - A3)</b>	0.00	8,190,698.62	10,295,775.38
<b>III. Balance Presupuestario sin Financiamiento Neto y sin Remanentes del Ejercicio Anterior (III= II - C)</b>	0.00	8,190,698.62	10,295,775.38


Concepto	Aprobado	Devengado	Pagado
<b>E. Intereses, Comisiones y Gastos de la Deuda (E = E1+E2)</b>			
E1. Intereses, Comisiones y Gastos de la Deuda con Gasto No Etiquetado	0.00	0.00	0.00
E2. Intereses, Comisiones y Gastos de la Deuda con Gasto Etiquetado	0.00	0.00	0.00
	0.00	0.00	0.00
<b>IV. Balance Primario (IV = III + E)</b>	0.00	8,190,698.62	10,295,775.38


Concepto	Estimado/ Aprobado	Devengado	Recaudado/ Pagado
<b>F. Financiamiento (F = F1 + F2)</b>			
F1. Financiamiento con Fuente de Pago de Ingresos de Libre Disposición	0.00	0.00	0.00
F2. Financiamiento con Fuente de Pago de Transferencias Federales Etiquetadas	0.00	0.00	0.00
	0.00	0.00	0.00
<b>G. Amortización de la Deuda (G = G1 + G2)</b>			
G1. Amortización de la Deuda Pública con Gasto No Etiquetado	0.00	0.00	0.00
G2. Amortización de la Deuda Pública con Gasto Etiquetado	0.00	0.00	0.00
	0.00	0.00	0.00
<b>A3. Financiamiento Neto (A3 = F - G )</b>	0.00	0.00	0.00


Concepto	Estimado/ Aprobado	Devengado	Recaudado/ Pagado
A1. Ingresos de Libre Disposición	53,824,752.44	29,900,414.23	29,900,414.23
<b>A3.1 Financiamiento Neto con Fuente de Pago de Ingresos de Libre Disposición (A3.1 = F1 - G1)</b>	0.00	0.00	0.00
F1. Financiamiento con Fuente de Pago de Ingresos de Libre Disposición	0.00	0.00	0.00
G1. Amortización de la Deuda Pública con Gasto No Etiquetado	0.00	0.00	0.00
B1. Gasto No Etiquetado (sin incluir Amortización de la Deuda Pública)	53,824,752.44	27,954,011.91	27,852,271.25
C1. Remanentes de Ingresos de Libre Disposición aplicados en el periodo		0.00	0.00
<b>V. Balance Presupuestario de Recursos Disponibles (V = A1 + A3.1 - B1 + C1)</b>	0.00	1,946,402.32	2,048,142.98
<b>VI. Balance Presupuestario de Recursos Disponibles sin Financiamiento Neto (VI = V - A3.1)</b>	0.00	1,946,402.32	2,048,142.98

Concepto	Estimado/ Aprobado	Devengado	Recaudado/ Pagado
A2. Transferencias Federales Etiquetadas	0.00	46,900,000.00	46,900,000.00
A3.2 Financiamiento Neto con Fuente de Pago de Transferencias Federales Etiquetadas (A3.2 = F2 - G2)	0.00	0.00	0.00
F2. Financiamiento con Fuente de Pago de Transferencias Federales Etiquetadas	0.00	0.00	0.00
G2. Amortización de la Deuda Pública con Gasto Etiquetado	0.00	0.00	0.00
B2. Gasto Etiquetado (sin incluir Amortización de la Deuda Pública)	0.00	40,655,703.70	38,652,367.60
C2. Remanentes de Transferencias Federales Etiquetadas aplicados en el periodo		0.00	0.00
VII. Balance Presupuestario de Recursos Etiquetados (VII = A2 + A3.2 - B2 + C2)	0.00	6,244,296.30	8,247,632.40
VIII. Balance Presupuestario de Recursos Etiquetados sin Financiamiento Neto (VIII = VII - A3.2)	0.00	6,244,296.30	8,247,632.40

Bajo protesta de decir verdad declaramos que los Estados Financieros y sus notas, son razonablemente correctos y son responsabilidad del emisor.

  
 MAFyD CAROLINA GUADALUPE LUGO ROBLES  
 DIRECTORA GENERAL DEL INCUFID

  
 L.C. MONICA JANET ANTE LOPEZ  
 DIRECTORA DE ADMINISTRACIÓN Y FINANZAS  
 DEL INCUFID

  
 L.A. MARITZA BUGARIN RONCE  
 JEFA DEL DEPARTAMENTO DE RECURSOS FINANCIEROS



**INSTITUTO NAYARITA DE CULTURA FISICA Y DEPORTE (a)**  
**Estado Analítico de Ingresos Detallado - LDF**  
**Del 1 de Enero al 30 de Junio de 2023 (b)**  
**(PESOS)**

Concepto (c)	Ingreso					Diferencia (e)
	Estimado (d)	Ampliaciones/ (Reducciones)	Modificado	Devengado	Recaudado	
<b>Ingresos de Libre Disposición</b>						
A. Impuestos	0.00	0.00	0.00	0.00	0.00	0.00
B. Cuotas y Aportaciones de Seguridad Social	0.00	0.00	0.00	0.00	0.00	0.00
C. Contribuciones de Mejoras	0.00	0.00	0.00	0.00	0.00	0.00
D. Derechos	0.00	0.00	0.00	0.00	0.00	0.00
E. Productos	0.00	0.00	0.00	0.00	0.00	0.00
F. Aprovechamientos	0.00	0.00	0.00	0.00	0.00	0.00
G. Ingresos por Ventas de Bienes y Prestación Servicios	0.00	0.00	0.00	0.00	0.00	0.00
H. Participaciones	0.00	0.00	0.00	305,125.83	305,125.83	305,125.83
(H=h1+h2+h3+h4+h5+h6+h7+h8+h9+h10+h11)	0.00	0.00	0.00	0.00	0.00	0.00
h1) Fondo General de Participaciones	0.00	0.00	0.00	0.00	0.00	0.00
h2) Fondo de Fomento Municipal	0.00	0.00	0.00	0.00	0.00	0.00
h3) Fondo de Fiscalización y Recaudación	0.00	0.00	0.00	0.00	0.00	0.00
h4) Fondo de Compensación	0.00	0.00	0.00	0.00	0.00	0.00
h5) Fondo de Extracción de Hidrocarburos	0.00	0.00	0.00	0.00	0.00	0.00
h6) Impuesto Especial Sobre Producción y Servicios	0.00	0.00	0.00	0.00	0.00	0.00
h7) 0.136% de la Recaudación Federal Participable	0.00	0.00	0.00	0.00	0.00	0.00
h8) 3.17% Sobre Extracción de Petróleo	0.00	0.00	0.00	0.00	0.00	0.00
h9) Gasolinas y Diésel	0.00	0.00	0.00	0.00	0.00	0.00
h10) Fondo del Impuesto Sobre la Renta	0.00	0.00	0.00	0.00	0.00	0.00
h11) Fondo de Estabilización de los Ingresos de las Entidades Federativas	0.00	0.00	0.00	0.00	0.00	0.00
I. Incentivos Derivados de la Colaboración Fiscal (I=i1+i2+i3+i4+i5)	0.00	0.00	0.00	0.00	0.00	0.00
i1) Tenencia o Uso de Vehículos	0.00	0.00	0.00	0.00	0.00	0.00
i2) Fondo de Compensación ISAN	0.00	0.00	0.00	0.00	0.00	0.00
i3) Impuesto Sobre Automóviles Nuevos	0.00	0.00	0.00	0.00	0.00	0.00
i4) Fondo de Compensación de Repecos-Intermedios	0.00	0.00	0.00	0.00	0.00	0.00
i5) Otros Incentivos Económicos	0.00	0.00	0.00	0.00	0.00	0.00
J. Transferencias y Asignaciones	53,824,752.44	2,151,268.32	55,976,020.76	29,595,288.40	29,595,288.40	-24,229,464.04
K. Convenios	0.00	0.00	0.00	0.00	0.00	0.00
k1) Otros Convenios y Subsidios	0.00	0.00	0.00	0.00	0.00	0.00
L. Otros Ingresos de Libre Disposición (L=l1+l2)	0.00	0.00	0.00	0.00	0.00	0.00
l1) Participaciones en Ingresos Locales	0.00	0.00	0.00	0.00	0.00	0.00
l2) Otros Ingresos de Libre Disposición	0.00	0.00	0.00	0.00	0.00	0.00
<b>I. Total de Ingresos de Libre Disposición (I=A+B+C+D+E+F+G+H+I+J+K+L)</b>	<b>53,824,752.44</b>	<b>2,151,268.32</b>	<b>55,976,020.76</b>	<b>29,900,414.23</b>	<b>29,900,414.23</b>	<b>-23,924,338.21</b>
<b>Ingresos Excedentes de Ingresos de Libre Disposición</b>						
<b>Transferencias Federales Etiquetadas</b>						
A. Aportaciones (A=a1+a2+a3+a4+a5+a6+a7+a8)	0.00	0.00	0.00	0.00	0.00	0.00
a1) Fondo de Aportaciones para la Nómina Educativa y Gasto Operativo	0.00	0.00	0.00	0.00	0.00	0.00
a2) Fondo de Aportaciones para los Servicios de Salud	0.00	0.00	0.00	0.00	0.00	0.00
a3) Fondo de Aportaciones para la Infraestructura Social	0.00	0.00	0.00	0.00	0.00	0.00
a4) Fondo de Aportaciones para el Fortalecimiento de los Municipios y de las Demarcaciones Territoriales del Distrito Federal	0.00	0.00	0.00	0.00	0.00	0.00
a5) Fondo de Aportaciones Múltiples	0.00	0.00	0.00	0.00	0.00	0.00
a6) Fondo de Aportaciones para la Educación Tecnológica y de Adultos	0.00	0.00	0.00	0.00	0.00	0.00
a7) Fondo de Aportaciones para la Seguridad Pública de los Estados y del Distrito Federal	0.00	0.00	0.00	0.00	0.00	0.00
a8) Fondo de Aportaciones para el Fortalecimiento de las Entidades Federativas	0.00	0.00	0.00	0.00	0.00	0.00
B. Convenios (B=b1+b2+b3+b4)	0.00	46,900,000.00	46,900,000.00	46,900,000.00	46,900,000.00	46,900,000.00
b1) Convenios de Protección Social en Salud	0.00	0.00	0.00	0.00	0.00	0.00
b2) Convenios de Descentralización	0.00	0.00	0.00	0.00	0.00	0.00
b3) Convenios de Reasignación	0.00	0.00	0.00	0.00	0.00	0.00
b4) Otros Convenios y Subsidios	0.00	46,900,000.00	46,900,000.00	46,900,000.00	46,900,000.00	46,900,000.00
C. Fondos Distintos de Aportaciones (C=c1+c2)	0.00	0.00	0.00	0.00	0.00	0.00
c1) Fondo para Entidades Federativas y Municipios Productores de Hidrocarburos	0.00	0.00	0.00	0.00	0.00	0.00
c2) Fondo Minero	0.00	0.00	0.00	0.00	0.00	0.00
D. Transferencias, Asignaciones, Subsidios y Subvenciones, y Pensiones y Jubilaciones	0.00	0.00	0.00	0.00	0.00	0.00
E. Otras Transferencias Federales Etiquetadas	0.00	0.00	0.00	0.00	0.00	0.00

INSTITUTO NAYARITA DE CULTURA FISICA Y DEPORTE (a)  
 Estado Analítico de Ingresos Detallado - LDF  
 Del 1 de Enero al 30 de Junio de 2023 (b)  
 (PESOS)

Concepto (c)	Ingreso					Diferencia (e)
	Estimado (d)	Ampliaciones/ (Reducciones)	Modificado	Devengado	Recaudado	
II. Total de Transferencias Federales Etiquetadas (II = A + B + C + D + E)	0.00	46,900,000.00	46,900,000.00	46,900,000.00	46,900,000.00	46,900,000.00
III. Ingresos Derivados de Financiamientos (III = A)	0.00	0.00	0.00	0.00	0.00	0.00
A Ingresos Derivados de Financiamientos	0.00	0.00	0.00	0.00	0.00	0.00
IV. Total de Ingresos (IV = I + II + III)	53,824,752.44	49,051,268.32	102,876,020.76	76,800,414.23	76,800,414.23	22,975,661.79
<b>Datos Informativos</b>						
1. Ingresos Derivados de Financiamientos con Fuente de Pago de Ingresos de Libre Disposición	0.00	0.00	0.00	0.00	0.00	0.00
2. Ingresos Derivados de Financiamientos con Fuente de Pago de Transferencias Federales Etiquetadas	0.00	0.00	0.00	0.00	0.00	0.00
3. Ingresos Derivados de Financiamientos (3 = 1 + 2)	0.00	0.00	0.00	0.00	0.00	0.00

Bajo protesta de decir verdad declaramos que los Estados Financieros y sus notas, son razonablemente correctos y son responsabilidad del emisor.

MAFYD CAROLINA GUADALUPE LUGO ROBLES  
 DIRECTORA GENERAL DEL INCUFID

L.C. MONICA JANET ANTE LOPEZ  
 DIRECTORA DE ADMINISTRACIÓN Y FINANZAS DEL INCUFID

L.A. MARITZA BUGARIN PONCE  
 JEFA DEL DEPARTAMENTO DE RECURSOS FINANCIEROS

INSTITUTO NAYARITA DE CULTURA FÍSICA Y DEPORTE (a)  
 Estado Analítico del Ejercicio del Presupuesto de Egresos Detallado - LDF  
 Clasificación por Objeto del Gasto (Capítulo y Concepto)  
 Del 1 de Enero al 30 de Junio de 2023 (b)  
 (PESOS)

Concepto (c)	Egresos					Subejercicio (e)
	Aprobado (d)	Ampliaciones/ (Reducciones)	Modificado	Devengado	Pagado	
I. Gasto No Etiquetado (I=A+B+C+D+E+F+G+H+I)	53,824,752.44	2,151,288.32	55,976,020.76	27,954,011.91	27,852,271.25	28,022,008.85
A. Servicios Personales (A=a1+a2+a3+a4+a5+a6+a7)	42,837,467.85	93,899.85	42,931,367.70	18,975,673.83	18,975,673.83	23,955,693.87
a1) Remuneraciones al Personal de Carácter Permanente	12,756,339.36	0.00	12,756,339.36	6,154,956.39	6,154,956.39	6,801,382.97
a2) Remuneraciones al Personal de Carácter Transitorio	9,287,568.00	0.00	9,287,568.00	4,282,944.65	4,282,944.65	5,004,623.35
a3) Remuneraciones Adicionales y Especiales	10,153,656.20	-137,428.06	10,016,228.14	2,472,633.32	2,472,633.32	7,543,594.82
a4) Seguridad Social	3,948,833.28	0.00	3,948,833.28	1,649,211.48	1,649,211.48	2,299,621.80
a5) Otras Prestaciones Sociales y Económicas	6,571,009.57	187,799.70	6,758,809.27	4,372,399.78	4,372,399.78	2,386,409.49
a6) Previsiones	0.00	0.00	0.00	0.00	0.00	0.00
a7) Pago de Estímulos a Servidores Públicos	120,061.44	43,528.21	163,589.65	43,528.21	43,528.21	120,061.44
B. Materiales y Suministros (B=b1+b2+b3+b4+b5+b6+b7+b8+b9)	3,089,701.72	1,169,149.78	4,258,851.50	3,458,974.33	3,358,974.33	799,877.17
b1) Materiales de Administración, Emisión de Documentos y Artículos Oficiales	287,590.72	34,762.52	322,353.24	224,801.30	224,801.30	97,551.94
b2) Alimentos y Utensilios	145,461.13	335,790.54	481,251.67	461,478.62	461,478.62	19,773.05
b3) Materias Primas y Materiales de Producción y Comercialización	0.00	0.00	0.00	0.00	0.00	0.00
b4) Materiales y Artículos de Construcción y de Reparación	60,714.33	78,831.44	139,545.77	114,830.81	114,830.81	24,714.96
b5) Productos Químicos, Farmacéuticos y de Laboratorio	201,649.35	39,809.64	241,458.99	140,017.00	140,017.00	101,441.99
b6) Combustibles, Lubricantes y Aditivos	188,846.35	6,887.12	195,733.47	143,741.81	143,741.81	51,991.66
b7) Vestuario, Blancos, Prendas de Protección y Artículos Deportivos	2,202,558.64	673,048.52	2,875,607.16	2,370,884.79	2,270,884.79	504,722.37
b8) Materiales y Suministros Para Seguridad	0.00	0.00	0.00	0.00	0.00	0.00
b9) Herramientas, Refacciones y Accesorios Menores	3,081.20	220.00	3,301.20	3,220.00	3,220.00	81.20
C. Servicios Generales (C=c1+c2+c3+c4+c5+c6+c7+c8+c9)	6,873,082.72	-863,195.60	6,009,887.12	4,018,323.32	4,016,582.66	1,991,563.80
c1) Servicios Básicos	175,033.00	421,221.51	596,254.51	313,311.56	313,311.56	282,942.95
c2) Servicios de Arrendamiento	1,021,079.06	816,778.05	1,837,855.11	1,474,824.42	1,474,824.42	363,030.69
c3) Servicios Profesionales, Científicos, Técnicos y Otros Servicios	457,289.47	727,304.55	1,184,594.02	1,018,000.35	1,018,000.35	166,593.67
c4) Servicios Financieros, Bancarios y Comerciales	107,542.19	286,947.13	394,489.32	342,033.65	340,342.99	52,405.67
c5) Servicios de Instalación, Reparación, Mantenimiento y Conservación	169,795.36	90,564.21	260,359.57	6,589.89	6,589.89	253,789.68
c6) Servicios de Comunicación Social y Publicidad	0.00	0.00	0.00	0.00	0.00	0.00
c7) Servicios de Traslado y Viáticos	3,933,382.82	-3,159,544.14	773,838.68	488,416.75	488,416.75	285,401.93
c8) Servicios Oficiales	1,200.00	5,352.00	6,552.00	6,552.00	6,552.00	0.00
c9) Otros Servicios Generales	1,007,780.82	-51,816.91	955,963.91	368,544.70	368,544.70	587,419.21
D. Transferencias, Asignaciones, Subsidios y Otras Ayudas (D=d1+d2+d3+d4+d5+d6+d7+d8+d9)	891,896.20	170,867.62	1,062,763.82	446,143.80	446,143.80	616,620.02
d1) Transferencias Internas y Asignaciones al Sector Público	0.00	0.00	0.00	0.00	0.00	0.00
d2) Transferencias al Resto del Sector Público	0.00	0.00	0.00	0.00	0.00	0.00
d3) Subsidios y Subvenciones	0.00	0.00	0.00	0.00	0.00	0.00
d4) Ayudas Sociales	891,896.20	170,867.62	1,062,763.82	446,143.80	446,143.80	616,620.02
d5) Pensiones y Jubilaciones	0.00	0.00	0.00	0.00	0.00	0.00
d6) Transferencias a Fideicomisos, Mandatos y Otros Análogos	0.00	0.00	0.00	0.00	0.00	0.00
d7) Transferencias a la Seguridad Social	0.00	0.00	0.00	0.00	0.00	0.00
d8) Donativos	0.00	0.00	0.00	0.00	0.00	0.00
d9) Transferencias al Exterior	0.00	0.00	0.00	0.00	0.00	0.00
E. Bienes Muebles, Inmuebles e Intangibles (E=e1+e2+e3+e4+e5+e6+e7+e8+e9)	132,603.95	1,580,546.67	1,713,150.62	1,054,896.63	1,054,896.63	653,253.99
e1) Mobiliario y Equipo de Administración	7,397.99	1,996.00	8,393.99	1,996.00	1,996.00	7,397.99
e2) Mobiliario y Equipo Educativo y Recreativo	125,205.96	1,578,550.67	1,703,756.63	1,052,900.63	1,052,900.63	650,556.00
e3) Equipo e Instrumental Médico y de Laboratorio	0.00	0.00	0.00	0.00	0.00	0.00
e4) Vehículos y Equipo de Transporte	0.00	0.00	0.00	0.00	0.00	0.00
e5) Equipo de Defensa y Seguridad	0.00	0.00	0.00	0.00	0.00	0.00
e6) Maquinaria, Otros Equipos y Herramientas	0.00	0.00	0.00	0.00	0.00	0.00
e7) Activos Biológicos	0.00	0.00	0.00	0.00	0.00	0.00
e8) Bienes Inmuebles	0.00	0.00	0.00	0.00	0.00	0.00
e9) Activos Intangibles	0.00	0.00	0.00	0.00	0.00	0.00
F. Inversión Pública (F=f1+f2+f3)	0.00	0.00	0.00	0.00	0.00	0.00
f1) Obra Pública en Bienes de Dominio Público	0.00	0.00	0.00	0.00	0.00	0.00
f2) Obra Pública en Bienes Propios	0.00	0.00	0.00	0.00	0.00	0.00
f3) Proyectos Productivos y Acciones de Fomento	0.00	0.00	0.00	0.00	0.00	0.00
G. Inversiones Financieras y Otras Provisiones (G=g1+g2+g3+g4+g5+g6+g7)	0.00	0.00	0.00	0.00	0.00	0.00
g1) Inversiones Para el Fomento de Actividades Productivas	0.00	0.00	0.00	0.00	0.00	0.00
g2) Acciones y Participaciones de Capital	0.00	0.00	0.00	0.00	0.00	0.00
g3) Compra de Títulos y Valores	0.00	0.00	0.00	0.00	0.00	0.00
g4) Concesión de Préstamos	0.00	0.00	0.00	0.00	0.00	0.00
g5) Inversiones en Fideicomisos, Mandatos y Otros Análogos	0.00	0.00	0.00	0.00	0.00	0.00
Fideicomiso de Desastres Naturales (Informativo)	0.00	0.00	0.00	0.00	0.00	0.00
g6) Otras Inversiones Financieras	0.00	0.00	0.00	0.00	0.00	0.00
g7) Provisiones para Contingencias y Otras Erogaciones Especiales	0.00	0.00	0.00	0.00	0.00	0.00
H. Participaciones y Aportaciones (H=h1+h2+h3)	0.00	0.00	0.00	0.00	0.00	0.00
h1) Participaciones	0.00	0.00	0.00	0.00	0.00	0.00
h2) Aportaciones	0.00	0.00	0.00	0.00	0.00	0.00
h3) Convenios	0.00	0.00	0.00	0.00	0.00	0.00
I. Deuda Pública (I=i1+i2+i3+i4+i5+i6+i7)	0.00	0.00	0.00	0.00	0.00	0.00
i1) Amortización de la Deuda Pública	0.00	0.00	0.00	0.00	0.00	0.00
i2) Intereses de la Deuda Pública	0.00	0.00	0.00	0.00	0.00	0.00
i3) Comisiones de la Deuda Pública	0.00	0.00	0.00	0.00	0.00	0.00
i4) Gastos de la Deuda Pública	0.00	0.00	0.00	0.00	0.00	0.00
i5) Costo por Coberturas	0.00	0.00	0.00	0.00	0.00	0.00
i6) Apoyos Financieros	0.00	0.00	0.00	0.00	0.00	0.00
i7) Adeudos de Ejercicios Fiscales Anteriores (ADEFAS)	0.00	0.00	0.00	0.00	0.00	0.00

*[Handwritten signature]*

*[Handwritten signature]*

INSTITUTO NAYARITA DE CULTURA FISICA Y DEPORTE (a)  
 Estado Analítico del Ejercicio del Presupuesto de Egresos Detallado - LDF  
 Clasificación por Objeto del Gasto (Capítulo y Concepto)  
 Del 1 de Enero al 30 de Junio de 2023 (b)  
 (PESOS)

Concepto (c)	Egresos					Subejercicio (e)
	Aprobado (d)	Ampliaciones/ Reducciones	Modificado	Devengado	Pagado	
II. Gasto Etiquetado (II=A+B+C+D+E+F+G+H+I)	0.00	46,900,000.00	46,900,000.00	40,655,703.70	38,652,367.60	6,244,296.30
A. Servicios Personales (A=A1+a2+a3+a4+a5+a6+a7)	0.00	0.00	0.00	0.00	0.00	0.00
a1) Remuneraciones al Personal de Carácter Permanente	0.00	0.00	0.00	0.00	0.00	0.00
a2) Remuneraciones al Personal de Carácter Transitorio	0.00	0.00	0.00	0.00	0.00	0.00
a3) Remuneraciones Adicionales y Especiales	0.00	0.00	0.00	0.00	0.00	0.00
a4) Seguridad Social	0.00	0.00	0.00	0.00	0.00	0.00
a5) Otras Prestaciones Sociales y Económicas	0.00	0.00	0.00	0.00	0.00	0.00
a6) Previsiones	0.00	0.00	0.00	0.00	0.00	0.00
a7) Pago de Estímulos a Servidores Públicos	0.00	0.00	0.00	0.00	0.00	0.00
B. Materiales y Suministros (B=b1+b2+b3+b4+b5+b6+b7+b8+b9)	0.00	0.00	0.00	0.00	0.00	0.00
b1) Materiales de Administración, Emisión de Documentos y Artículos Oficiales	0.00	0.00	0.00	0.00	0.00	0.00
b2) Alimentos y Utensilios	0.00	0.00	0.00	0.00	0.00	0.00
b3) Materias Primas y Materiales de Producción y Comercialización	0.00	0.00	0.00	0.00	0.00	0.00
b4) Materiales y Artículos de Construcción y de Reparación	0.00	0.00	0.00	0.00	0.00	0.00
b5) Productos Químicos, Farmacéuticos y de Laboratorio	0.00	0.00	0.00	0.00	0.00	0.00
b6) Combustibles, Lubricantes y Aditivos	0.00	0.00	0.00	0.00	0.00	0.00
b7) Vestuario, Blancos, Prendas de Protección y Artículos Deportivos	0.00	0.00	0.00	0.00	0.00	0.00
b8) Materiales y Suministros Para Seguridad	0.00	0.00	0.00	0.00	0.00	0.00
b9) Herramientas, Refacciones y Accesorios Menores	0.00	0.00	0.00	0.00	0.00	0.00
C. Servicios Generales (C=c1+c2+c3+c4+c5+c6+c7+c8+c9)	0.00	0.00	0.00	0.00	0.00	0.00
c1) Servicios Básicos	0.00	0.00	0.00	0.00	0.00	0.00
c2) Servicios de Arrendamiento	0.00	0.00	0.00	0.00	0.00	0.00
c3) Servicios Profesionales, Científicos, Técnicos y Otros Servicios	0.00	0.00	0.00	0.00	0.00	0.00
c4) Servicios Financieros, Bancarios y Comerciales	0.00	0.00	0.00	0.00	0.00	0.00
c5) Servicios de Instalación, Reparación, Mantenimiento y Conservación	0.00	0.00	0.00	0.00	0.00	0.00
c6) Servicios de Comunicación Social y Publicidad	0.00	0.00	0.00	0.00	0.00	0.00
c7) Servicios de Traslado y Viáticos	0.00	0.00	0.00	0.00	0.00	0.00
c8) Servicios Oficiales	0.00	0.00	0.00	0.00	0.00	0.00
c9) Otros Servicios Generales	0.00	0.00	0.00	0.00	0.00	0.00
D. Transferencias, Asignaciones, Subsidios y Otras Ayudas (D=d1+d2+d3+d4+d5+d6+d7+d8+d9)	0.00	46,900,000.00	46,900,000.00	40,655,703.70	38,652,367.60	6,244,296.30
d1) Transferencias Internas y Asignaciones al Sector Público	0.00	0.00	0.00	0.00	0.00	0.00
d2) Transferencias al Resto del Sector Público	0.00	0.00	0.00	0.00	0.00	0.00
d3) Subsidios y Subvenciones	0.00	46,900,000.00	46,900,000.00	40,655,703.70	38,652,367.60	6,244,296.30
d4) Ayudas Sociales	0.00	0.00	0.00	0.00	0.00	0.00
d5) Pensiones y Jubilaciones	0.00	0.00	0.00	0.00	0.00	0.00
d6) Transferencias a Fideicomisos, Mandatos y Otros Análogos	0.00	0.00	0.00	0.00	0.00	0.00
d7) Transferencias a la Seguridad Social	0.00	0.00	0.00	0.00	0.00	0.00
d8) Donativos	0.00	0.00	0.00	0.00	0.00	0.00
d9) Transferencias al Exterior	0.00	0.00	0.00	0.00	0.00	0.00
E. Bienes Muebles, Inmuebles e Intangibles (E=e1+e2+e3+e4+e5+e6+e7+e8+e9)	0.00	0.00	0.00	0.00	0.00	0.00
e1) Mobiliario y Equipo de Administración	0.00	0.00	0.00	0.00	0.00	0.00
e2) Mobiliario y Equipo Educativo y Recreativo	0.00	0.00	0.00	0.00	0.00	0.00
e3) Equipo e Instrumental Médico y de Laboratorio	0.00	0.00	0.00	0.00	0.00	0.00
e4) Vehículos y Equipo de Transporte	0.00	0.00	0.00	0.00	0.00	0.00
e5) Equipo de Defensa y Seguridad	0.00	0.00	0.00	0.00	0.00	0.00
e6) Maquinaria, Otros Equipos y Herramientas	0.00	0.00	0.00	0.00	0.00	0.00
e7) Activos Biológicos	0.00	0.00	0.00	0.00	0.00	0.00
e8) Bienes Inmuebles	0.00	0.00	0.00	0.00	0.00	0.00
e9) Activos Intangibles	0.00	0.00	0.00	0.00	0.00	0.00
F. Inversión Pública (F=f1+f2+f3)	0.00	0.00	0.00	0.00	0.00	0.00
f1) Obra Pública en Bienes de Dominio Público	0.00	0.00	0.00	0.00	0.00	0.00
f2) Obra Pública en Bienes Propios	0.00	0.00	0.00	0.00	0.00	0.00
f3) Proyectos Productivos y Acciones de Fomento	0.00	0.00	0.00	0.00	0.00	0.00
G. Inversiones Financieras y Otras Provisiones (G=g1+g2+g3+g4+g5+g6+g7)	0.00	0.00	0.00	0.00	0.00	0.00
g1) Inversiones Para el Fomento de Actividades Productivas	0.00	0.00	0.00	0.00	0.00	0.00
g2) Acciones y Participaciones de Capital	0.00	0.00	0.00	0.00	0.00	0.00
g3) Compra de Títulos y Valores	0.00	0.00	0.00	0.00	0.00	0.00
g4) Concesión de Préstamos	0.00	0.00	0.00	0.00	0.00	0.00
g5) Inversiones en Fideicomisos, Mandatos y Otros Análogos	0.00	0.00	0.00	0.00	0.00	0.00
Fideicomiso de Desastres Naturales (Informativo)	0.00	0.00	0.00	0.00	0.00	0.00
g6) Otras Inversiones Financieras	0.00	0.00	0.00	0.00	0.00	0.00
g7) Provisiones para Contingencias y Otras Erogaciones Especiales	0.00	0.00	0.00	0.00	0.00	0.00
H. Participaciones y Aportaciones (H=h1+h2+h3)	0.00	0.00	0.00	0.00	0.00	0.00
h1) Participaciones	0.00	0.00	0.00	0.00	0.00	0.00
h2) Aportaciones	0.00	0.00	0.00	0.00	0.00	0.00
h3) Convenios	0.00	0.00	0.00	0.00	0.00	0.00
I. Deuda Pública (I=i1+i2+i3+i4+i5+i6+i7)	0.00	0.00	0.00	0.00	0.00	0.00
i1) Amortización de la Deuda Pública	0.00	0.00	0.00	0.00	0.00	0.00
i2) Intereses de la Deuda Pública	0.00	0.00	0.00	0.00	0.00	0.00
i3) Comisiones de la Deuda Pública	0.00	0.00	0.00	0.00	0.00	0.00
i4) Gastos de la Deuda Pública	0.00	0.00	0.00	0.00	0.00	0.00
i5) Costo por Coberturas	0.00	0.00	0.00	0.00	0.00	0.00
i6) Apoyos Financieros	0.00	0.00	0.00	0.00	0.00	0.00
i7) Adeudos de Ejercicios Fiscales Anteriores (ADEFAS)	0.00	0.00	0.00	0.00	0.00	0.00
III. Total de Egresos (III = I + II)	53,824,752.44	49,051,268.32	102,876,020.76	66,609,715.61	66,504,638.85	34,266,305.15

Bajo protesta de decir verdad declaramos que los Estados Financieros y sus notas, son razonablemente correctos y son responsabilidad del emisor.

MAFYD CAROLINA GUADALUPE LUGO ROBLES  
 DIRECTORA GENERAL DEL INCUFID

L.C. MÓNICA JANET ANTE LOPEZ  
 DIRECTORA DE ADMINISTRACIÓN Y FINANZAS DEL INCUFID

L.A. MARITZA BUGARIN PONCE  
 JEFA DEL DEPARTAMENTO DE RECURSOS FINANCIEROS

**INSTITUTO NAYARITA DE CULTURA FISICA Y DEPORTE (a)**  
**Estado Analítico del Ejercicio del Presupuesto de Egresos Detallado - LDF**  
**Clasificación Administrativa**  
**Del 1 de Enero al 30 de Junio de 2023 (b)**  
**(PESOS)**

Concepto (c)	Egresos					Subejercicio (e)
	Aprobado (d)	Ampliaciones/ (Reducciones)	Modificado	Devengado	Pagado	
<b>I. Gasto No Etiquetado (I=A+B+C+D+E+F+G+H)</b>	53,824,752.44	2,151,268.32	55,976,020.76	27,954,011.91	27,852,271.25	28,022,008.85
INCUFID	53,824,752.44	2,151,268.32	55,976,020.76	27,954,011.91	27,852,271.25	28,022,008.85
<b>II. Gasto Etiquetado (II=A+B+C+D+E+F+G+H)</b>	0.00	46,900,000.00	46,900,000.00	40,655,703.70	38,652,367.60	6,244,296.30
INCUFID	0.00	46,900,000.00	46,900,000.00	40,655,703.70	38,652,367.60	6,244,296.30
<b>III. Total de Egresos (III = I + II)</b>	53,824,752.44	49,051,268.32	102,876,020.76	68,609,715.61	66,504,638.85	34,266,305.15

Bajo protesta de decir verdad declaramos que los Estados Financieros y sus notas, son razonablemente correctos y son responsabilidad del emisor.

\_\_\_\_\_  
 MAFYD CAROLINA GUADALUPE LUGO ROBLES  
 DIRECTORA GENERAL DEL INCUFID

\_\_\_\_\_  
 L.C. MONICA JANET ANTE LOPEZ  
 DIRECTORA DE ADMINISTRACIÓN Y FINANZAS DEL INCUFID

\_\_\_\_\_  
 L.A. MARITZA BUGARIN PONCE  
 JEFA DEL DEPARTAMENTO DE RECURSOS FINANCIEROS

**INSTITUTO NAYARITA DE CULTURA FISICA Y DEPORTE (a)**  
**Estado Analítico del Ejercicio del Presupuesto de Egresos Detallado - LDF**  
**Clasificación Funcional (Finalidad y Función)**  
**Del 1 de Enero al 30 de Junio de 2023 (b)**  
**(PESOS)**

Concepto (c)	Egresos					Subejercicio (e)
	Aprobado (d)	Ampliaciones/ (Reducciones)	Modificado	Devengado	Pagado	
<b>I. Gasto No Etiquetado (I=A+B+C+D)</b>	<b>53,824,752.44</b>	<b>2,151,268.32</b>	<b>55,976,020.76</b>	<b>27,954,011.91</b>	<b>27,852,271.25</b>	<b>28,022,008.85</b>
<b>A. Gobierno (A=a1+a2+a3+a4+a5+a6+a7+a8)</b>	<b>0.00</b>	<b>0.00</b>	<b>0.00</b>	<b>0.00</b>	<b>0.00</b>	<b>0.00</b>
a1) Legislación	0.00	0.00	0.00	0.00	0.00	0.00
a2) Justicia	0.00	0.00	0.00	0.00	0.00	0.00
a3) Coordinación de la Política de Gobierno	0.00	0.00	0.00	0.00	0.00	0.00
a4) Relaciones Exteriores	0.00	0.00	0.00	0.00	0.00	0.00
a5) Asuntos Financieros y Hacendarios	0.00	0.00	0.00	0.00	0.00	0.00
a6) Seguridad Nacional	0.00	0.00	0.00	0.00	0.00	0.00
a7) Asuntos de Orden Público y de Seguridad Interior	0.00	0.00	0.00	0.00	0.00	0.00
a8) Otros Servicios Generales	0.00	0.00	0.00	0.00	0.00	0.00
<b>B. Desarrollo Social (B=b1+b2+b3+b4+b5+b6+b7)</b>	<b>53,824,752.44</b>	<b>2,151,268.32</b>	<b>55,976,020.76</b>	<b>27,954,011.91</b>	<b>27,852,271.25</b>	<b>28,022,008.85</b>
b1) Protección Ambiental	0.00	0.00	0.00	0.00	0.00	0.00
b2) Vivienda y Servicios a la Comunidad	0.00	0.00	0.00	0.00	0.00	0.00
b3) Salud	0.00	0.00	0.00	0.00	0.00	0.00
b4) Recreación, Cultura y Otras Manifestaciones Sociales	53,824,752.44	2,151,268.32	55,976,020.76	27,954,011.91	27,852,271.25	28,022,008.85
b5) Educación	0.00	0.00	0.00	0.00	0.00	0.00
b6) Protección Social	0.00	0.00	0.00	0.00	0.00	0.00
b7) Otros Asuntos Sociales	0.00	0.00	0.00	0.00	0.00	0.00
<b>C. Desarrollo Económico (C=c1+c2+c3+c4+c5+c6+c7+c8+c9)</b>	<b>0.00</b>	<b>0.00</b>	<b>0.00</b>	<b>0.00</b>	<b>0.00</b>	<b>0.00</b>
c1) Asuntos Económicos, Comerciales y Laborales en General	0.00	0.00	0.00	0.00	0.00	0.00
c2) Agropecuaria, Silvicultura, Pesca y Caza	0.00	0.00	0.00	0.00	0.00	0.00
c3) Combustibles y Energía	0.00	0.00	0.00	0.00	0.00	0.00
c4) Minería, Manufacturas y Construcción	0.00	0.00	0.00	0.00	0.00	0.00
c5) Transporte	0.00	0.00	0.00	0.00	0.00	0.00
c6) Comunicaciones	0.00	0.00	0.00	0.00	0.00	0.00
c7) Turismo	0.00	0.00	0.00	0.00	0.00	0.00
c8) Ciencia, Tecnología e Innovación	0.00	0.00	0.00	0.00	0.00	0.00
c9) Otras Industrias y Otros Asuntos Económicos	0.00	0.00	0.00	0.00	0.00	0.00
<b>D. Otras No Clasificadas en Funciones Anteriores (D=d1+d2+d3+d4)</b>	<b>0.00</b>	<b>0.00</b>	<b>0.00</b>	<b>0.00</b>	<b>0.00</b>	<b>0.00</b>
d1) Transacciones de la Deuda Pública / Costo Financiero de la Deuda	0.00	0.00	0.00	0.00	0.00	0.00
d2) Transferencias, Participaciones y Aportaciones Entre Diferentes Niveles y Ordenes de Gobierno	0.00	0.00	0.00	0.00	0.00	0.00
d3) Saneamiento del Sistema Financiero	0.00	0.00	0.00	0.00	0.00	0.00
d4) Adeudos de Ejercicios Fiscales Anteriores	0.00	0.00	0.00	0.00	0.00	0.00
<b>II. Gasto Etiquetado (II=A+B+C+D)</b>	<b>0.00</b>	<b>46,900,000.00</b>	<b>46,900,000.00</b>	<b>40,655,703.70</b>	<b>38,652,367.60</b>	<b>6,244,296.30</b>
<b>A. Gobierno (A=a1+a2+a3+a4+a5+a6+a7+a8)</b>	<b>0.00</b>	<b>0.00</b>	<b>0.00</b>	<b>0.00</b>	<b>0.00</b>	<b>0.00</b>
a1) Legislación	0.00	0.00	0.00	0.00	0.00	0.00
a2) Justicia	0.00	0.00	0.00	0.00	0.00	0.00
a3) Coordinación de la Política de Gobierno	0.00	0.00	0.00	0.00	0.00	0.00
a4) Relaciones Exteriores	0.00	0.00	0.00	0.00	0.00	0.00
a5) Asuntos Financieros y Hacendarios	0.00	0.00	0.00	0.00	0.00	0.00
a6) Seguridad Nacional	0.00	0.00	0.00	0.00	0.00	0.00
a7) Asuntos de Orden Público y de Seguridad Interior	0.00	0.00	0.00	0.00	0.00	0.00
a8) Otros Servicios Generales	0.00	0.00	0.00	0.00	0.00	0.00
<b>B. Desarrollo Social (B=b1+b2+b3+b4+b5+b6+b7)</b>	<b>0.00</b>	<b>46,900,000.00</b>	<b>46,900,000.00</b>	<b>40,655,703.70</b>	<b>38,652,367.60</b>	<b>6,244,296.30</b>
b1) Protección Ambiental	0.00	0.00	0.00	0.00	0.00	0.00
b2) Vivienda y Servicios a la Comunidad	0.00	0.00	0.00	0.00	0.00	0.00
b3) Salud	0.00	0.00	0.00	0.00	0.00	0.00
b4) Recreación, Cultura y Otras Manifestaciones Sociales	0.00	46,900,000.00	46,900,000.00	40,655,703.70	38,652,367.60	6,244,296.30
b5) Educación	0.00	0.00	0.00	0.00	0.00	0.00
b6) Protección Social	0.00	0.00	0.00	0.00	0.00	0.00
b7) Otros Asuntos Sociales	0.00	0.00	0.00	0.00	0.00	0.00
<b>C. Desarrollo Económico (C=c1+c2+c3+c4+c5+c6+c7+c8+c9)</b>	<b>0.00</b>	<b>0.00</b>	<b>0.00</b>	<b>0.00</b>	<b>0.00</b>	<b>0.00</b>
c1) Asuntos Económicos, Comerciales y Laborales en General	0.00	0.00	0.00	0.00	0.00	0.00
c2) Agropecuaria, Silvicultura, Pesca y Caza	0.00	0.00	0.00	0.00	0.00	0.00
c3) Combustibles y Energía	0.00	0.00	0.00	0.00	0.00	0.00
c4) Minería, Manufacturas y Construcción	0.00	0.00	0.00	0.00	0.00	0.00
c5) Transporte	0.00	0.00	0.00	0.00	0.00	0.00
c6) Comunicaciones	0.00	0.00	0.00	0.00	0.00	0.00
c7) Turismo	0.00	0.00	0.00	0.00	0.00	0.00
c8) Ciencia, Tecnología e Innovación	0.00	0.00	0.00	0.00	0.00	0.00
c9) Otras Industrias y Otros Asuntos Económicos	0.00	0.00	0.00	0.00	0.00	0.00

INSTITUTO NAYARITA DE CULTURA FISICA Y DEPORTE (a)  
 Estado Analítico del Ejercicio del Presupuesto de Egresos Detallado - LDF  
 Clasificación Funcional (Finalidad y Función)  
 Del 1 de Enero al 30 de Junio de 2023 (b)  
 (PESOS)

Concepto (c)	Egresos					Subejercicio (e)
	Aprobado (d)	Ampliaciones/ (Reducciones)	Modificado	Devengado	Pagado	
D. Otras No Clasificadas en Funciones Anteriores (D=d1+d2+d3+d4)	0.00	0.00	0.00	0.00	0.00	0.00
d1) Transacciones de la Deuda Publica / Costo Financiero de la Deuda	0.00	0.00	0.00	0.00	0.00	0.00
d2) Transferencias, Participaciones y Aportaciones Entre Diferentes Niveles y Ordenes de Gobierno	0.00	0.00	0.00	0.00	0.00	0.00
d3) Saneamiento del Sistema Financiero	0.00	0.00	0.00	0.00	0.00	0.00
d4) Adeudos de Ejercicios Fiscales Anteriores	0.00	0.00	0.00	0.00	0.00	0.00
III. Total de Egresos (III = I + II)	53,824,752.44	49,051,268.32	102,876,020.76	68,609,715.61	66,504,638.85	34,266,305.15

Bajo protesta de decir verdad declaramos que los Estados Financieros y sus notas, son razonablemente correctos y son responsabilidad del emisor.

MAFYD CAROLINA GUADALUPE LUGO ROBLES  
 DIRECTORA GENERAL DEL INCUFID

L.C. MONICA JANET ANTE LOPEZ  
 DIRECTORA DE ADMINISTRACIÓN Y FINANZAS DEL INCUFID

L.A. MARITZA BUGARIN BONCE  
 JEFA DEL DEPARTAMENTO DE RECURSOS FINANCIEROS

INSTITUTO NAYARITA DE CULTURA FISICA Y DEPORTE (a)  
 Estado Analítico del Ejercicio del Presupuesto de Egresos Detallado - LDF  
 Clasificación de Servicios Personales por Categoría  
 Del 1 de Enero al 1 de Junio de 2023 (b)  
 (PESOS)

Concepto (c)	Egresos					Subejercicio (e)
	Aprobado (d)	Ampliaciones/ (Reducciones)	Modificado	Devengado	Pagado	
<b>I. Gasto No Etiquetado (I=A+B+C+D+E+F)</b>	<b>42,837,467.85</b>	<b>93,899.85</b>	<b>42,931,367.70</b>	<b>18,975,673.83</b>	<b>18,975,673.83</b>	<b>23,955,693.87</b>
A. Personal Administrativo y de Servicio Público	42,837,467.85	93,899.85	42,931,367.70	18,975,673.83	18,975,673.83	23,955,693.87
B. Magisterio						
C. Servicios de Salud (C=c1+c2)			0.00			0.00
c1) Personal Administrativo	0.00	0.00	0.00	0.00	0.00	0.00
c2) Personal Médico, Paramédico y afín	0.00	0.00	0.00	0.00	0.00	0.00
D. Seguridad Pública	0.00	0.00	0.00	0.00	0.00	0.00
E. Gastos asociados a la implementación de nuevas leyes federales o reformas a las mismas (E = e1 + e2)	0.00	0.00	0.00	0.00	0.00	0.00
e1) Nombre del Programa o Ley 1	0.00	0.00	0.00	0.00	0.00	0.00
e2) Nombre del Programa o Ley 2	0.00	0.00	0.00	0.00	0.00	0.00
F. Sentencias laborales definitivas	0.00	0.00	0.00	0.00	0.00	0.00
<b>II. Gasto Etiquetado (II=A+B+C+D+E+F)</b>	<b>0.00</b>	<b>0.00</b>	<b>0.00</b>	<b>0.00</b>	<b>0.00</b>	<b>0.00</b>
A. Personal Administrativo y de Servicio Público	0.00	0.00	0.00	0.00	0.00	0.00
B. Magisterio	0.00	0.00	0.00	0.00	0.00	0.00
C. Servicios de Salud (C=c1+c2)	0.00	0.00	0.00	0.00	0.00	0.00
c1) Personal Administrativo	0.00	0.00	0.00	0.00	0.00	0.00
c2) Personal Médico, Paramédico y afín	0.00	0.00	0.00	0.00	0.00	0.00
D. Seguridad Pública	0.00	0.00	0.00	0.00	0.00	0.00
E. Gastos asociados a la implementación de nuevas leyes federales o reformas a las mismas (E = e1 + e2)	0.00	0.00	0.00	0.00	0.00	0.00
e1) Nombre del Programa o Ley 1	0.00	0.00	0.00	0.00	0.00	0.00
e2) Nombre del Programa o Ley 2	0.00	0.00	0.00	0.00	0.00	0.00
F. Sentencias laborales definitivas	0.00	0.00	0.00	0.00	0.00	0.00
<b>III. Total del Gasto en Servicios Personales (III = I + II)</b>	<b>42,837,467.85</b>	<b>93,899.85</b>	<b>42,931,367.70</b>	<b>18,975,673.83</b>	<b>18,975,673.83</b>	<b>23,955,693.87</b>

Bajo protesta de decir verdad declaramos que los Estados Financieros y sus notas, son razonablemente correctos y son responsabilidad del emisor.

MAFYD CAROLINA GUADALUPE LUGO ROBLES  
 DIRECTORA GENERAL DEL INCUFID

L.C. MONICA JANET ANTE LOPEZ  
 DIRECTORA DE ADMINISTRACIÓN Y FINANZAS DEL INCUFID

L.A. MARITZA BUGARIN PONCE  
 JEFA DEL DEPARTAMENTO DE RECURSOS FINANCIEROS